



RENDICIÓN DE CUENTAS

**Servicio Regional de
Salud SERES EL ALTO**

FINAL 2019



17 de FEBRERO 2020

Lugar: SALÓN AUDITORIO CR VIR -EL ALTO

HORAS: 08:30 am

SALUD PARA LA PAZ



GOBIERNO AUTÓNOMO DEPARTAMENTAL DE LA PAZ

SERVICIO DEPARTAMENTAL DE SALUD LA PAZ



**SERVICIO REGIONAL DE SALUD
SERES - EL ALTO**

**AUDIENCIA PÚBLICA DE RENDICIÓN DE
CUENTAS
FINAL 2019**

El Alto, 17 de Febrero de 2020

ANTECEDENTES

- El 24/12/2004, se emite: Resol. Adm. *DIR.SEDES-01/2004*, que resuelve la aprobación de la estructura organizacional de SEDES La Paz, especificando la creación de unidades desconcentradas, entre ellas, el SERES El Alto.
- El Servicio Regional de Salud El Alto, fue creado el año 2005, remplazando la Unidad Desconcentrada de salud "UDSEA" que fue creada el 20 de octubre de 1999.

MARCO LEGAL

Constitución Política
del Estado
Plurinacional

- Artículo 299 establece las competencias institucionales en temas de salud


Ley Marco de
Autonomía N°31
"Andrés Báñez"

- Del 19 de Julio de 2010, define las competencias en función de su naturaleza, características y escala de intervención.

Art. 81, Ley 031
competencias del
Gobierno Autónomo
Departamental

- Ejercer la RECTORÍA en Salud en el Departamento, para el funcionamiento del Sistema Único de Salud, en el marco de la política nacional..

MARCO LEGAL



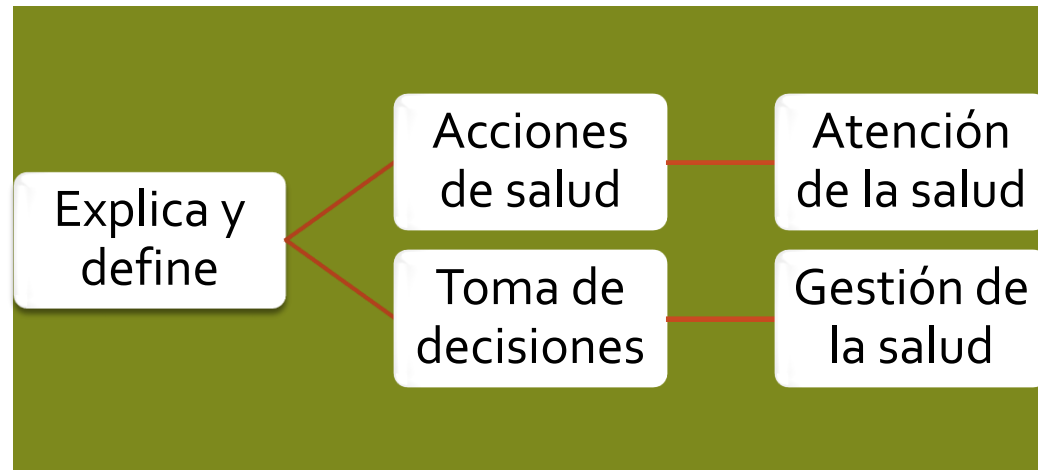
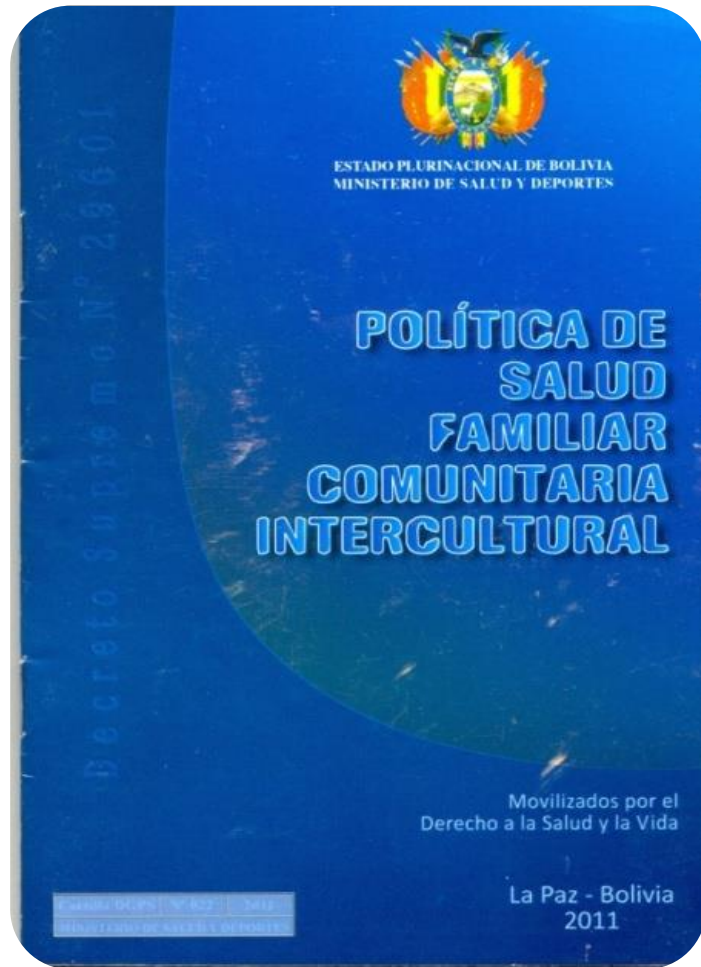
- LEY DE PARTICIPACIÓN Y CONTROL SOCIAL
- LEY N° 341 del 5 de febrero de 2013

DEL 5 DE FEBRERO DE 2013
LEY N° 341

MARCO LEGAL

- Decreto Supremo N° 29601

“Modelo de Salud Familiar Comunitario Intercultural”, de 11 de junio de 2008.



SERVICIO REGIONAL DE SALUD – SERES EL ALTO

Misión

- SERES El Alto, es una Institución Pública desconcentrada, dependiente del SEDES La Paz, que implementa el Plan Sectorial de Salud en el marco de la política departamental: “SALUD PARA LA PAZ”, promoviendo el derecho a la salud y contribuyendo a mejorar la calidad de vida de la población de la ciudad de El Alto.



Visión

- SERES El Alto, será una institución líder en la gestión sanitaria de las políticas de salud del departamento, ejerciendo rectoría regional, con participación social efectiva a través de las redes de salud, con énfasis en la promoción, prevención de enfermedades y atención médica con calidad y calidez en todos los servicios de salud de la ciudad de El Alto.

OBJETIVO DE GESTIÓN

**MANDATO
DE CORTO PLAZO
ESTABLECIDO
POR GADLP**



- Desarrollar y orientar el cumplimiento de las acciones a través de planes, programas y proyectos sectoriales establecidos en el Plan de Desarrollo Nacional, la política sectorial del Ministerio de Salud, el Plan de Desarrollo Departamental, y el Plan Estratégico Institucional del SEDES La Paz, para promover la salud integral de la población del Municipio de El Alto.

ESTRUCTURA DEL SERES

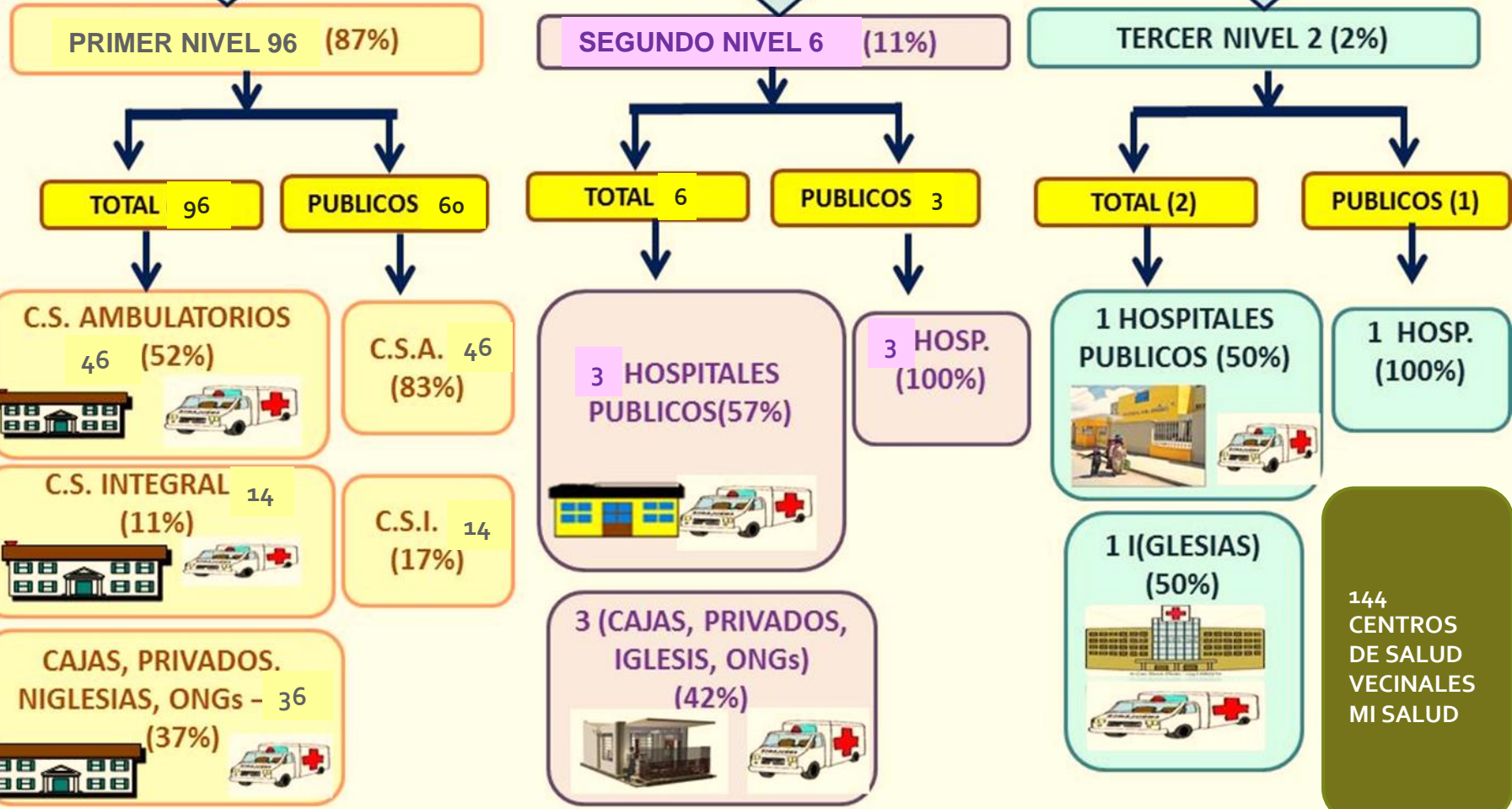


ESTRUCTURA DE ESTABLECIMIENTOS DE SALUD – SERES EL ALTO 2019

104 ESTABLECIMIENTOS EN TODO LOS SUB SECTORES
11.3 Establecimientos de Salud por cada 100000 Hbts. Municipio de El Alto

NIVELES DE ATENCION EN SALUD

ESTRUCTURA DE ESTABLECIMIENTOS DE SALUD



AREA DE RECURSOS HUMANOS

REDES DE SALUD EL ALTO						
PROFESIONALES	RED BOLIVIANO HOLANDES	RED COREA	RED LOTES Y SERVICIOS	RED SENKATA	RED LOS ANDES	TOTAL
MEDICO GENERAL	24	57	35	30	36	182
LICENCIADA ENFERMERIA	5	9	4	6	5	29
AUXILIAR ENFERMERIA	36	59	50	32	41	218
NUTRICIONISTA	1	2	2	2	3	10
GINECO OBSTRETICIA	1	1	0	3	0	5
ODONTOLOGIA	11	26	23	13	16	89
BIOQUIMICO	0	1	2	1	2	6
TEC. EN LABORATORIO	2	5	4	1	6	18
PORTERO	0	0	0	0	0	0
MANUAL	4	5	1	0	1	11
RECAUDADOR	6	8	1	0	0	15
APOYO	3	9	10	7	6	35
ESTADISTICO	1	2	2	1	1	7
TRABAJO SOCIAL	1	1	1	1	1	5
OFTALMOLOGO	0	0	1	0	0	0
RESPONSABLE DE SALUD PUBLICA	0	1	1	1	1	4
TOTAL	95	185	137	98	119	634

PROFESIONALES	HOSPITAL MUNICIPAL BOLIVIANO HOLANDES	HOSPITAL MUNICIPAL COREA	HOSPITAL DEL NORTE	HOSPITAL MUNICIPAL LOS ANDES	TOTAL
MEDICO GENERAL	66	49	54	36	205
LICENCIADA ENFERMERIA	44	41	67	27	179
AUXILIAR ENFERMERIA	89	63	52	52	256
NUTRICIONISTA	4	1	2	1	8
GINECO OBSTRETICIA	15	12	8	18	53
ODONTOLOGIA	0	2	1	2	5
BIOQUIMICO	8	13	16	7	44
TEC. EN LABORATORIO	18	17	7	16	58
MANUAL	2	4	1	6	13
PERSONAL ADMINISTRATIVO	32	14	10	7	63
ESTADISTICO	2	2	3	2	9
TEC. EN LABORATORIO	3	2	2	1	8
TOTAL	283	220	223	175	901

PROESIONALES	BANCO DE SANGRE
MEDICO GENERAL	3
AUXILIAR ENFERMERIA	2
BIOQUIMICO	3
TEC. EN LABORATORIO	9
TRABAJO SOCIAL	1
PERSONAL ADMINISTRATIVO	2
TOTAL	20

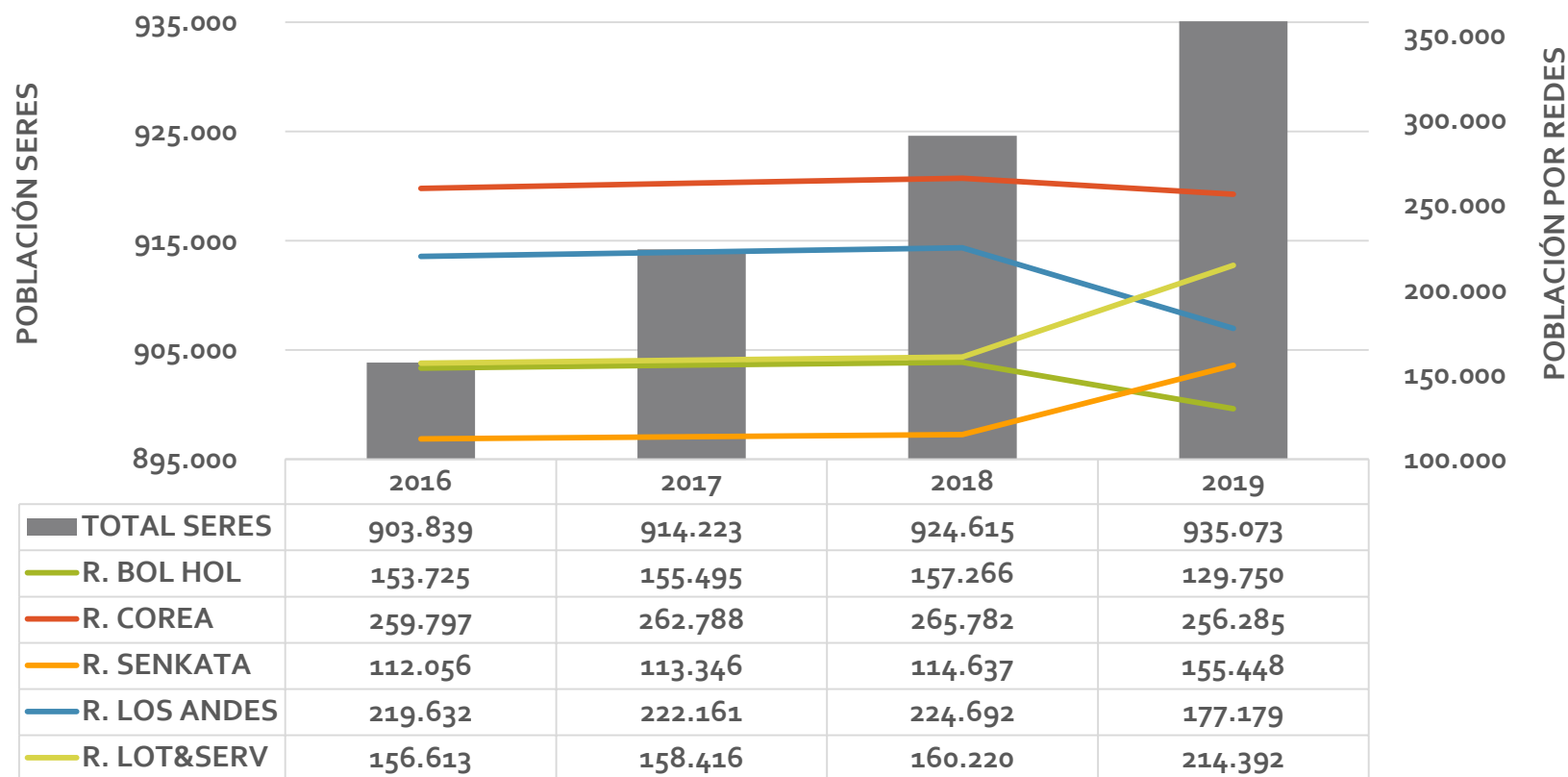
PROFESIOANLES	SERES - CRVIR EL ALTO
MEDICO GENERAL	15
LICENCIADA ENFERMERIA	10
AUXILIAR ENFERMERIA	12
NUTRICIONISTA	2
ODONTOLOGIA	2
BIOQUIMICO	1
TEC. EN LABORATORIO	4
FARMACEUTICA	1
MANUAL	4
PERSONAL ADMINISTRATIVO	54
TRABAJO SOCIAL	2
TOTAL	107

**INFORMACION DE PRESUPUESTO
APROBADO Y EJECUTADO POR AREAS ENERO A
POA - 2019**

AREAS		EJECUT. 2019	% EJECUC. 2019
PROMOCION	19211	19211	100.00%
EPIDEMIOLOGIA	25550	25550	100.00%
REDES DE SALUD	20200	20200	100.00%
ACREDITACION	66900	64676	96.68%
ADMINISTRACION	96890	95667.92	98.74%
RR - HH	7750	7750	100.00%
ASISTENCIA LEGAL	8850	8800	99.44%
COMUNICACION	6000	5950	99.17%
DIRECCION	8960	8910	99.44%
SDIS	10850	9000	82.95%
TOTAL	271161	265714.92	98%

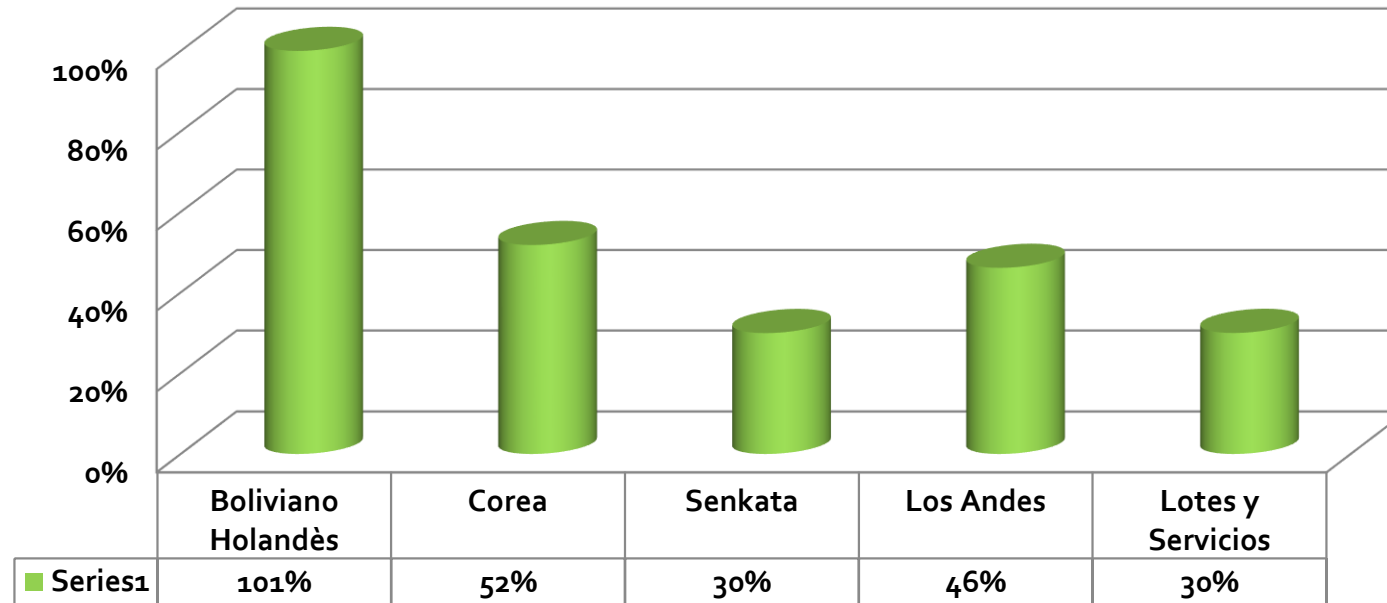
ÁREA DE EPIDEMIOLOGÍA

VARIACIÓN DE LA POBLACIÓN MUNICIPIO DE EL ALTO, POR REDES Y SERES 2016 - 2019



ÁREA DE EPIDEMIOLOGÍA – CONTROL DE LA TUBERCULOSIS

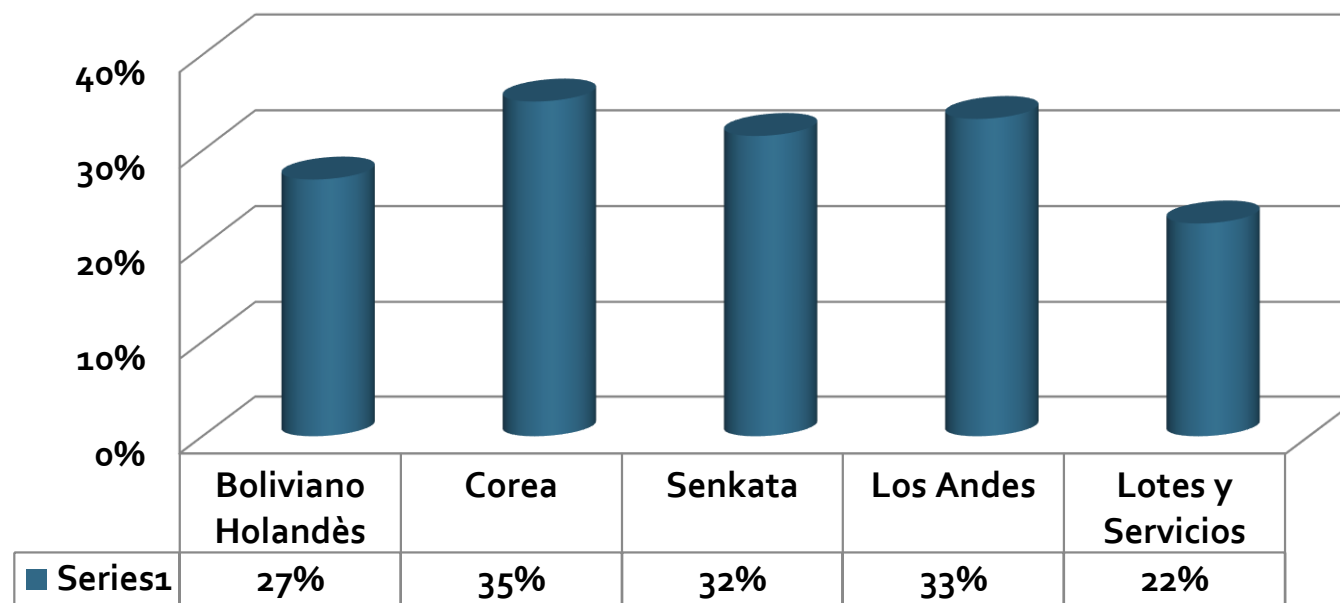
PORCENTAJE DE CAPTACION DE S.R. POR REDES DE SALUD MUCIPIO EL ALTO - 2019



Para la gestión 2019 se ha logrado una captación del 60 % de los SR de acuerdo a la programación que corresponde a 9.331 SR, mostrando una disminución de 6 puntos (66 %) con relación a la gestión 2018

ÁREA DE EPIDEMIOLOGÍA – CONTROL DE LA TUBERCULOSIS

PORCENTAJE DE TBP POR REDES DE SALUD MUNICIPIO EL ALTO - GESTION 2019



En relación a la captación de casos de tuberculosis pulmonar se logró alcanzar solo el 33% de lo programado, existiendo una diferencia de 1 punto menos en relación a la gestión 2018.

ÁREA DE EPIDEMIOLOGÍA – CONTROL DE LA TUBERCULOSIS (habilitación del Laboratorio Regional de tuberculosis)



Desde el mes de marzo del 2019 posterior a donación de equipo de GeneXpert por parte del PNUD a través del MS y SEDES La Paz, se pone en funcionamiento el Laboratorio para el procesamiento de muestras del Municipio de El Alto como de otros municipios.

ÁREA DE EPIDEMIOLOGÍA – ZONOSIS (CAMPAÑA DE VACUNACIÓN ANTIRRÁBICA 24-25 agosto)



OBJETIVO

Establecer una barrera inmunológica en el municipio de El Alto capaz de interrumpir la transmisión de la rabia del perro a la población de El Alto

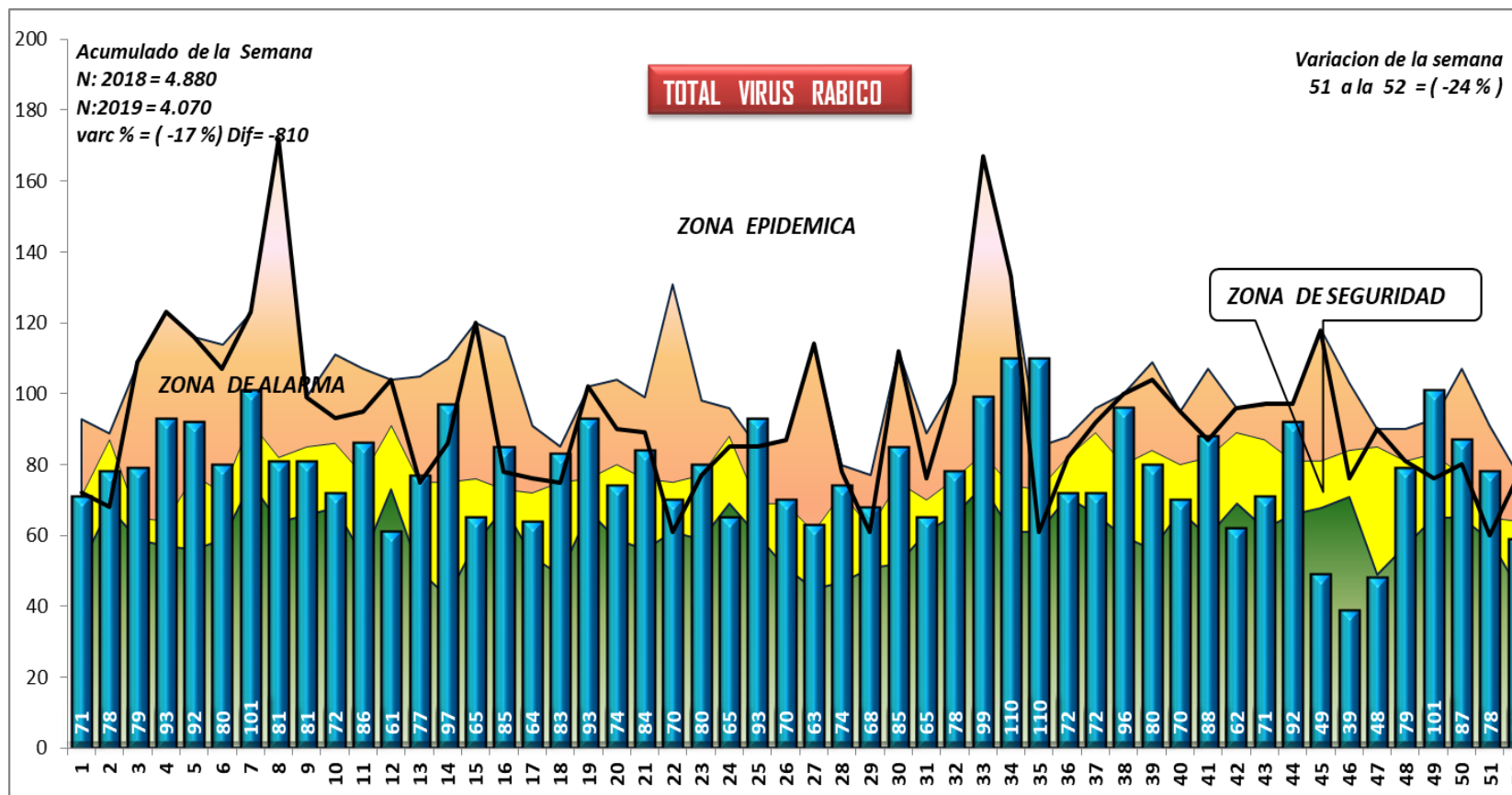
PERROS
(93%)

GATOS
(106%)



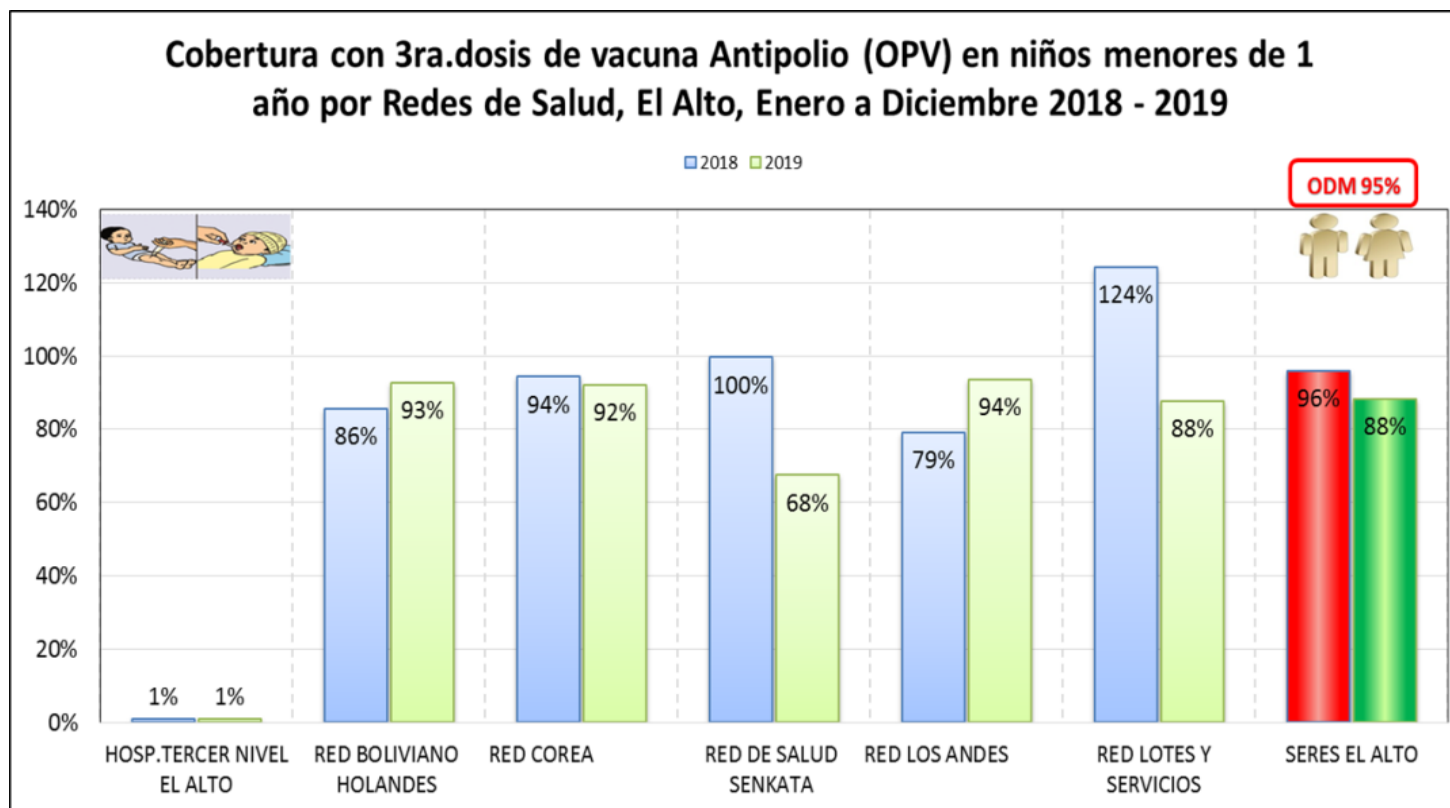
**TOTAL ANIMALES
VACUNADOS= 95.4%**

ÁREA DE EPIDEMIOLOGÍA – ZONOSIS (VIGILANCIA DE LA EXPOSICIÓN AL VIRUS RÁBICO)



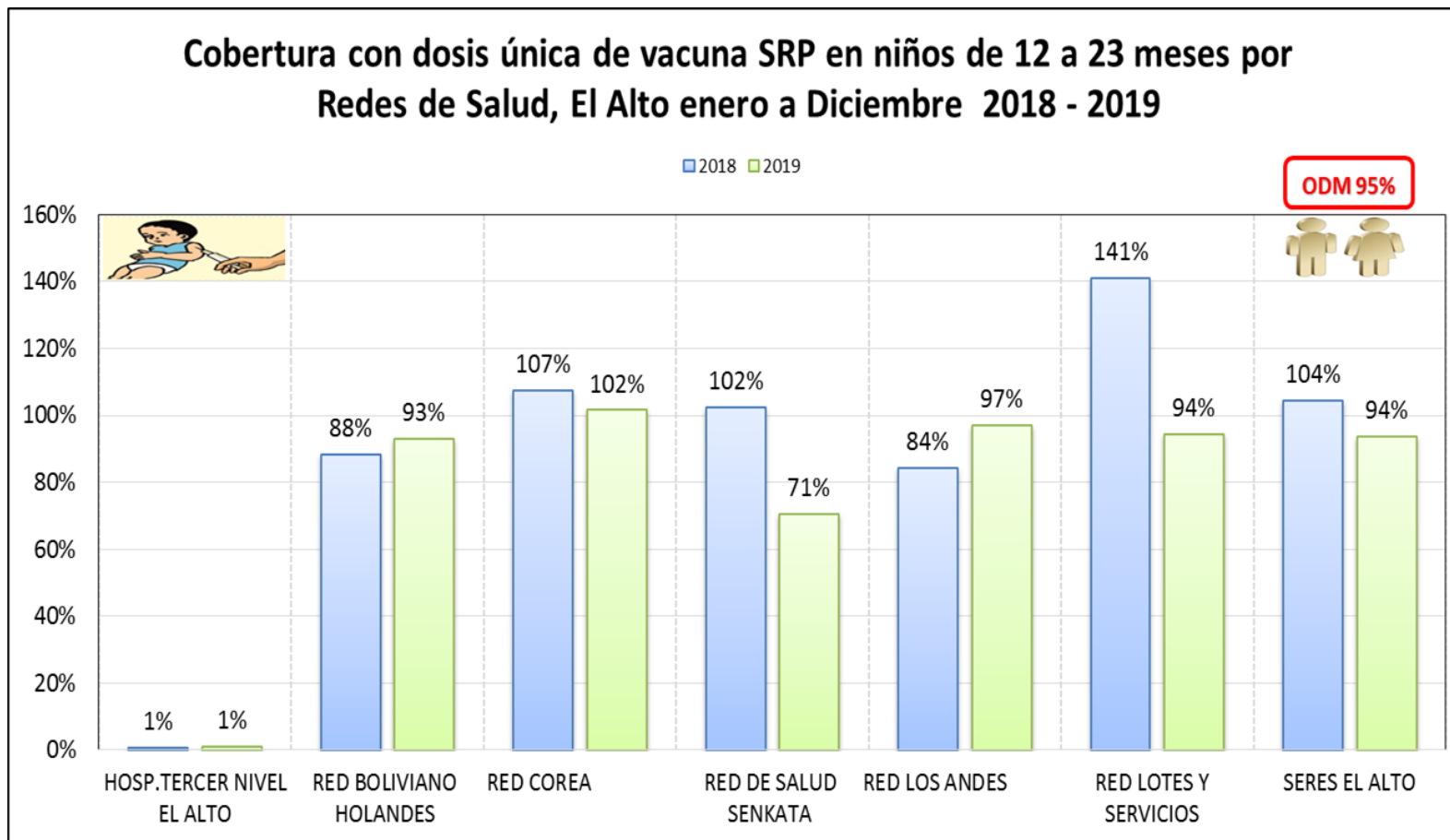
Es alarmante la frecuencia de mordeduras de animales a la población registrándose un mínimo de 39 casos por semana y un máximo de hasta 110 casos reportados semanalmente

ÁREA DE EPIDEMIOLOGÍA -PAI



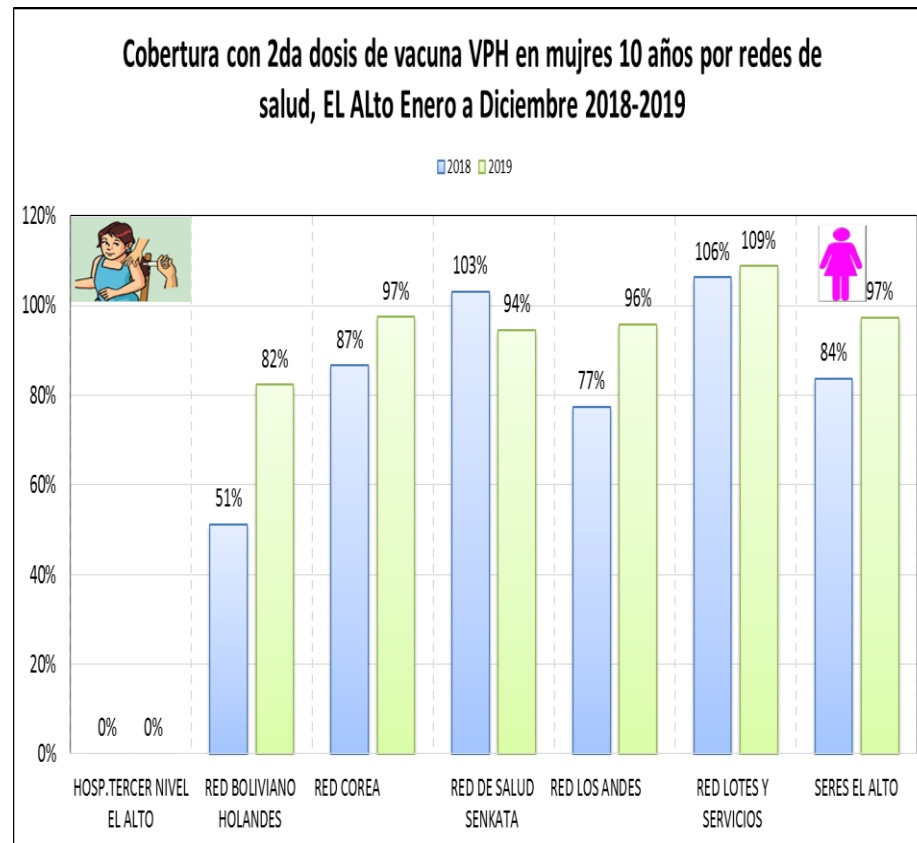
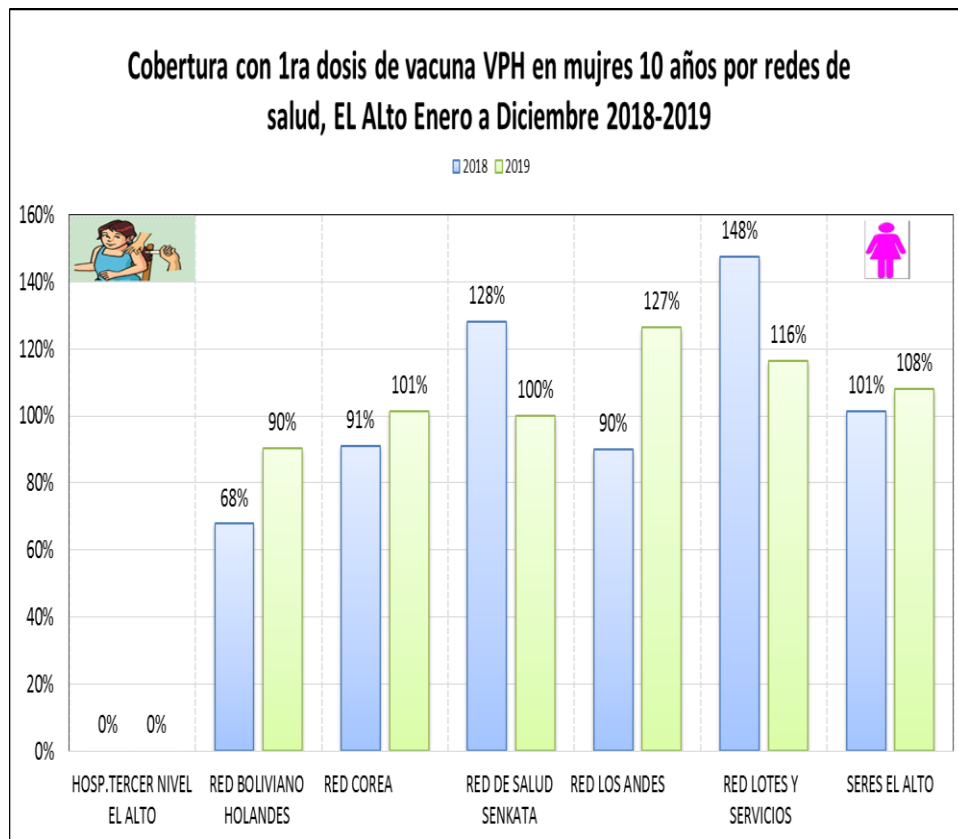
Las coberturas de vacunación con la vacuna anti polio 3ra dosis en el menor de un año es de 88%, con un descenso de 8% a comparación de la gestión 2018, las redes de salud Senkata y Lotes y Servicios se encuentran con coberturas no optimas, la situación puede deberse a la falta de recursos humanos en los centros de salud, debido a problemas de continuidad de los contratos del personal de enfermería por parte del Municipio que han influido negativamente en la intensificaciones de las vacunaciones extramuros.

ÁREA DE EPIDEMIOLOGÍA - PAI



La cobertura de vacunación contra el Sarampión Rubeola y Paperas (SRP) en el grupo de 12 a 23 meses alcanzado para la gestión 2019 es de 94% a diferencia de la gestión 2018 que era 104% con la diferencia de menos el 10%. Siendo las Redes de Senkata, Lotes y servicios y Holades que no llegaron al objetivo que es de 95%.

ÁREA DE EPIDEMIOLOGÍA - PAI



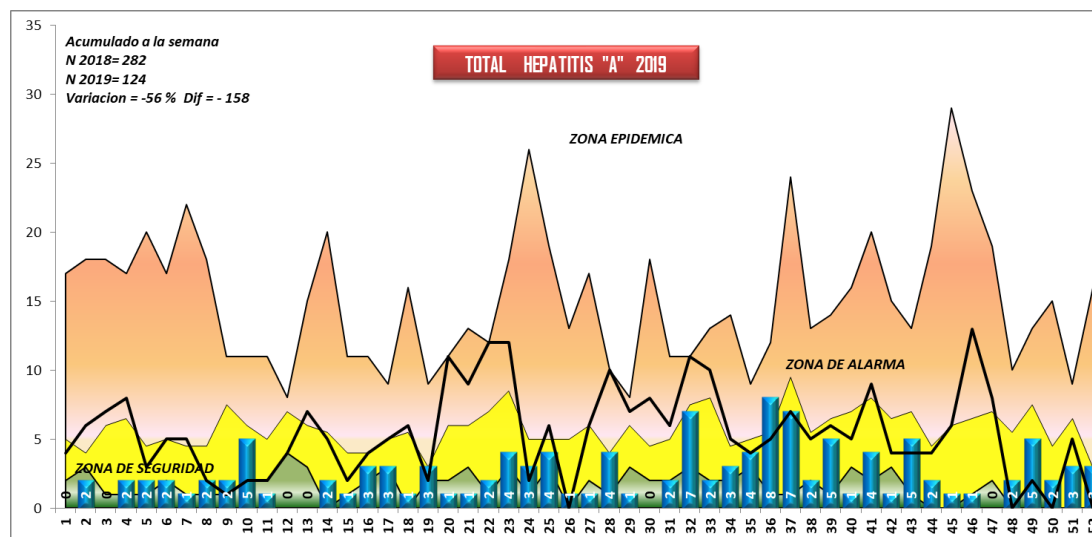
VPH.- La vacunación en niñas de 10 años de edad, contra el Papiloma Humano se inició el año 2017, vacunación regular en la gestión 2018 1ra Dosis de 101 % y 2da dosis 84% para la gestión 2019 se tiene como 1ra dosis 108% y 2da dosis 97 % podemos apreciar que en la gestión 2019 se incremento la cobertura en ambas dosis y se realizo buen seguimiento a las primeras dosis aplicadas en comparación a la gestión 2018

ÁREA DE EPIDEMIOLOGÍA – PAI (Campaña de Vacunación de las Américas)

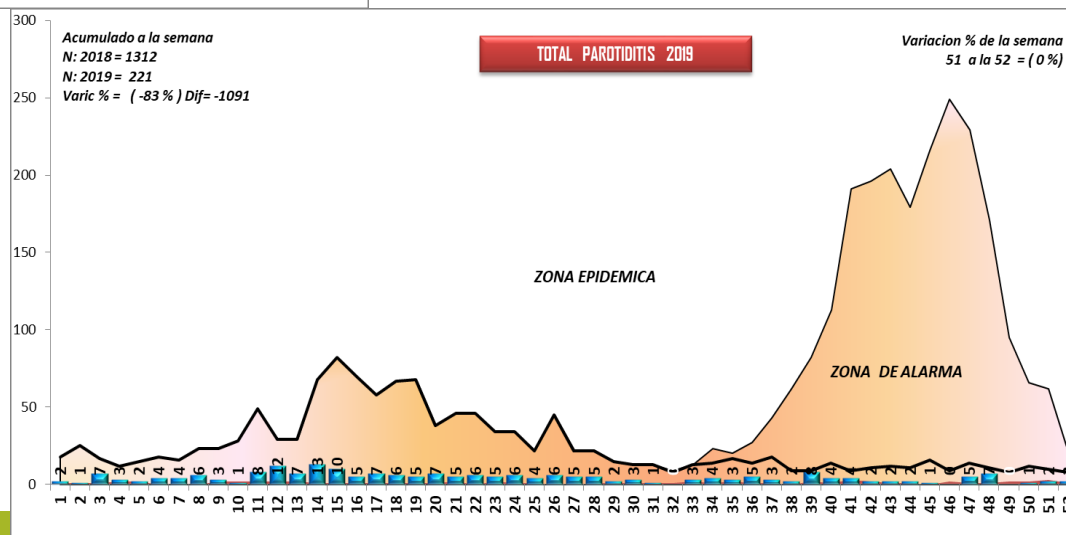


Durante la tercera semana del mes de Abril se realizó la Campaña de Vacunación de Las Américas con el fin de mejorar las coberturas de todos los componentes del Esquema Nacional del PAI pero haciendo énfasis en la 2da dosis de SRP, la 4ta y 5ta dosis de contra la Polio así como de la Pentavalente, obteniéndose resultados importantes y alentadores, con un incremento de coberturas aproximado sólo en esa semana del 3% en esas vacunas.

ÁREA DE EPIDEMIOLOGÍA – VIGILANCIA EPIDEMIOLOGICA



La incidencia de éstas enfermedades tienen un comportamiento estacional, no se registraron brotes durante ésta gestión



SERVICIO REGIONAL DE SALUD EL ALTO

COMITES DE ANALISIS DE INFORMACION EN SALUD

OBJETIVO

Analizar la situación de salud de las coordinaciones de red y hospitales de segundo y tercer nivel de atención del Municipio de El Alto, para la toma de decisiones adecuadas a corto y mediano plazo y oportunas que permitan mejorar las condiciones de salud del Municipio de El Alto

INSTITUCION	Nº DE CAIs
SERES EL ALTO	2
REDES	15
HOSPITALES	8
TOTAL	25



SERVICIO REGIONAL DE SALUD EL ALTO

SUPERVISIONES REALIZADAS

OBJETIVO

Realizar la Supervisión al sistema estadístico de Información en salud para fortalecer la calidad de información que contribuya a la toma de decisiones.

NIVEL	Nº DE SUPERVISIONES
COORDINACIONES DE RED	5
HOSPITALES	8
ESTABLECIMIENTOS DE SALUD	3
TOTAL	11



SERVICIO REGIONAL DE SALUD EL ALTO

CAPACITACION AL PERSONAL DE ESTADISTICA

OBJETIVO

Capacitar y actualizar continuamente profesionales estadísticos en las 5 coordinaciones de red hospitalares de 2do. 3er. Nivel del Municipio de El Alto

PARTICIPANTES	Nº PARTICIPANTES
RESPONSABLES DE ESTADISTICA	25
RESPONSABLES DE ADMISIONY ARCHIVO	50
PERSONAL MEDICO, ENFERMERAS	100
TOTAL	175




SERVICIO REGIONAL DE SALUD EL ALTO

ATENCIÓN DE PACIENTES SEGÚN FICHAJE KOICA HOSPITAL MUNICIPAL BOLIVIANO COREANO PROYECTO KOICA MUNICIPIO DE EL ALTO - 2019



OBJETIVO
Mejorar la calidad de atención del paciente ofreciendo atención oportuna y con calidad.



PROMOCION DE LA SALUD Y COMUNICACION SOCIAL

1. FERIA DE SALUD INTEGRAL: Promoviendo estilos de vida saludable para la mujer y la familia alteña.

Promover espacios informativos y educativos diferentes temáticas relacionadas con la promoción de la salud, prevención de la enfermedad y el autocuidado de la salud, para que la población adopte estilos de vida saludable y prácticas de protección de la Salud a través de la participación activa del personal de salud.

- LUGAR: PLAZA "EL TINKU" CIUDAD SATELITE
- FECHA: 10 DE OCTUBRE 2019



PROMOCION DE LA SALUD Y COMUNICACION SOCIAL

2. FERIA DE SALUD «FERIA MULTIDISCIPLINARIA DE LA PROMOCIÓN DE LA SALUD Y LA MEDICINA TRADICIONAL EN EL MUNICIPIO DE EL ALTO»

- Atención Integral (Médicos tradicionales).
- Promoción de productos naturales (Herbolarios).
- Implementación de la Medicina Tradicional

- LUGAR: CRA FRENTE A LA PLAZA CIVICA
- FECHA: 24 DE OCTUBRE



PROMOCION DE LA SALUD Y COMUNICACION SOCIAL

PRIMERA CAMPAÑA DE PREVENCIÓN Y CONTROL DE GEOHELMINTOS

LUGAR: 5 REDES DE SALUD DE EL ALTO
UNIDADES EDUCATIVAS DEL SISTEMA PÚBLICO Y CONVENIO

FECHA: MARZO - ABRIL DE 2019

Nº	INSUMOS	UNIDADES	CANTIDAD	TOTAL EJECUTADO	% DE PERDIDA
1	MEBENDAZOL 500 mg	Unidades	25,000,00	24.993 Unidades	7 Unidades
2	ALBENDAZOL 400 mg	Unidades	251,000,00	249.500 Unidades	43 Unidades



PROMOCION DE LA SALUD Y COMUNICACION SOCIAL

4. SEGUNDA CAMPAÑA DE PREVENCIÓN Y CONTROL DE GEOHELMINTOS

LUGAR: 5 REDES DE SALUD DE EL ALTO
UNIDADES EDUCATIVAS DEL SISTEMA PÚBLICO Y CONVENIO

FECHA: SEPTIEMBRE - OCTUBRE DE 2019

TOTAL DE BENEFICIADOS:

279.993 NIÑOS

Nº	RED DE SALUD	INSUMOS MEBENDAZOL 500 mg	INSUMOS ALBENDAZOL 400 mg
1	Senkata	4.600 Unidades	43.000 Unidades
2	Los Andes	5.450 Unidades	56.500 Unidades
3	Corea	6.000 Unidades	69.000 Unidades
4	Lotes y servicios	5.000 Unidades	56.000 Unidades
5	Bolivino H.	2.000 Unidades	26.000 Unidades
	Total Ejecutado	24.993 Unidades	249.500 Unidades



PROMOCION DE LA SALUD Y COMUNICACION SOCIAL

5. EXTENSIÓN DE COBERTURAS CON MICRONUTRIENTES Y VACUNAS EN MENORES DE 5 AÑOS.

- Se incrementan las coberturas de entrega de Micronutrientes/Vit A y coberturas de vacunación en menores de 5 años en las Redes de Salud de El Alto.

- LUGAR: 5 REDES MUNICIPIO EL ALTO
- FECHA: DEL 29 DE NOVIEMBRE AL 04 DE DICIEMBRE



ASACIA SEREL EL ALTO

CONTROL Y VIGILANCIA SANITARIA



AREA DE SALUD AMBIENTAL, CONTROL
SANITARIO E INOCUIDAD ALIMENTARIA

CANTIDAD

HABILITACION

47

CARNETS SANITARIOS

11911

AUTORIZACION SANITARIA

1459



ACTIVIDADES RELEVANTES GESTION 2019

FECHA	ACTIVIDAD	LUGAR	RUBROS	CANTIDAD
24/01/2019	CONCIERTIZACION, DOTACION DE BARBIJOS, GUATES Y GORROS	D-1	FESTIVIDAD DE ALISITAS	150
24/01/2019	VIGILANCIA RELLENO SANITARIO	ALPACOMA	RELLENO SANITARIO	1
18,19/02/19	CONTROL Y VIGILANCIA DE ALIMENTOS	D-1, 3	BROSTERIA	80
27/02/2019	CONTROL Y VIGILANCIA DE ALIMENTOS	D-1	ALOJAMIEN TOS	20
21/03/2019	CONTROL Y VIGILANCIA DE ALIMENTOS	D-5	POLLOS CRUDOS Y BROSTERIAS	20
17,18/04/19	COTROL Y VIGILANCIA VENTA DE PESCADOS CRUDOS	D-1 Y 4	PESCADERI AS	60
may-19	TOMA DE MUESTRAS - TORTAS	D -1 Y 3	PASTELERIA S	30
may-19	TOMAS DE MUESTRAS SALCHICHAS	D-1,5,6 , 3Y 8	EMBUTIDOS	15
jun-19	CONTROL Y VIGILANCIA DE ALIMENTOS, ELABORACION Y VENTA DE ALIMENTOS	D-1,5,6 , 3Y 8	EMBUTIDOS	15
16/10/2019	CAPACITACION VENDEDORAS	VIACHA	HORNOS, ALOJAMIEN TOS Y FRIALES	500
28 Y 30/10/19	OPERATIVO CONTROL Y VIGILANCIA	D-1,3 Y 5	HORNOS	20
OTC A DIC/20	CENSO OPTICAS	D-1	OPTICAS	140



ACTIVIDADES UNIFEF CONSOLIDADO MUNICIPIO DE EL ALTO

INSTITUCIÓN	NÚMMERO DE ACTIVIDADES
SERES	5
RED COREA	4
RED SENKATA	2
TOTAL	11

TOTAL DE ACTIVIDADES PLANIFICADAS (SEDES/SERES/COORDINACIONES)	TOTAL DE ACTIVIDADES EJECUTADAS (SEDES/SERES/COORDINACIONES)	TOTAL DE ACTIVIDADES EJECUTADAS SERES Y CORDINACIONES SENKATA Y COREA
30	17	11

MEMORIA FOTOGRÁFICA





**SERVICIO REGIONAL DE
SALUD EL ALTO**

**EJECUCION PRESUPUESTARIA
POA GESTION 2019**

**EJECUCION PRESUPUESTARIA SEGUN PARTIDA
INICIAL ENERO A DICIEMBRE P.O.A GESTION - 2019
SERVICIO REGIONAL DE SALUD EL ALTO**

PARTIDA	ITEM	PRESUP. POA 2019	EJECUC. 2019	% EJEC.
22600	Transporte de personal	12.000,00	9.975,00	83,1
25600	Servicios de Imprenta, fotocopiado y ...	40.500,00	40.465,00	99,9
31120	Gastos por Alim.y otros simil.	29.160,00	29.160,00	100,0
32100	Papel	9.410,00	9.410,00	100,0
34200	Productos Químicos	6.511,00	6.500,00	99,8
39100	Material de Limpieza	11.470,00	11.467,00	100,0
39400	Instrumental menor Medico, quirúrgico	10.000,00	9.988,00	99,8
39500	Útiles de Escritorio y Oficina	49.799,00	49.799,00	100,0
39700	Útiles y Material Eléctrico	2.450,00	2.450,00	100,0
43110	Equipo de Oficina y Muebles	19.500,00	19.500,00	100,0
43120	Equipo de Computación	73.161,92	69.850,00	95,5
43600	Equipo Educativo y Recreativo	6.000,00	5.950,00	99,2
43700	Otra maquinaria y equipo	1.200,00	1.200,00	100,0
	TOTAL	271.161,92	265.714,92	98,0

**INFORMACION DE PRESUPUESTO
APROBADO Y EJECUTADO POR AREAS ENERO A DICIEMBRE
POA - 2019**

AREAS	PRESUP. 2019	EJECUT. 2019	% EJECUC. 2019
PROMOCION	19.211,00	19.211,00	100,0
EPIDEMIOLOGIA	25.550,00	25.550,00	100,0
REDES DE SALUD	20.200,00	20.200,00	100,0
ACREDITACION	66.900,00	64.676,00	96,7
ADMINISTRACION	96.890,92	95.667,92	98,7
RR - HH	7.750,00	7.750,00	100,0
ASISTENCIA LEGAL	8.850,00	8.800,00	99,4
COMUNICACION	6.000,00	5.950,00	99,2
DIRECCION	8.960,00	8.910,00	99,4
SDIS	10.850,00	9.000,00	82,9
TOTAL	271.161,92	265.714,92	98,0

CAPTACION DE RECURSOS ECONOMICOS

**VENTA DE
SERVICIOS**



CAJA SERES EL ALTO

- ✓ **CARNET SANITARIO**
- ✓ **AUTORIZACION SANITARIA**
- ✓ **ACREDITACION Y CERTIFICACION DE CENTROS DE SALUD PRIVADOS**
- ✓ **OTROS (CERTIFICACIONES RRHH)**

INGRESO POR VENTA DE SERVICIOS - CAJA GESTION 2019



SERVICIO REGIONAL DE SALUD EL ALTO

SERVICIOS	ENE.	FEB.	MARZ.	ABR.	MAY.	JUN.	JUL.	AGOS.	SEP.	OCT.	NOV.	DIC.	TOTAL	%
CARNET SANITARIO	17.900,00	21.650,00	26.400,00	46.625,00	17.900,00	21.375,00	27.975,00	16.350,00	29.150,00	36.725,00	17.275,00	25.750,00	305.075,00	28,6
FORM. AUT. SANITARIA	1.410,00	1.910,00	1.910,00	1.910,00	1.410,00	1.610,00	1.630,00	1.200,00	1.640,00	1.390,00	850,00	1.540,00	18.410,00	1,7
CTROL. SANITARIO (CERTIF.)	40.179,00	89.841,00	56.899,00	78.746,00	40.729,00	60.394,00	86.619,00	45.812,00	41.292,00	61.024,00	17.380,00	44.777,00	663.692,00	62,2
SERV. DE SALUD (ACRED. Y CERT.)	2.500,00	0,00	6.500,00	10.500,00	2.500,00	10.000,00	7.600,00	750,00	1.600,00	4.000,00	0,00	6.500,00	52.450,00	4,9
REGISTRO SANITARIO	0,00	0,00	0,00	0,00	0,00	0,00	0,00	0,00	0,00	0,00	0,00	0,00	0,00	0,0
OTROS (CERT. TRAB.)	10,50	10,50	31,50	0,00	10,50	21,00	0,00	10,50	10,50	10,50	0,00	42,00	157,50	0,0
FARMACIA	0,00	0,00	0,00	0,00	0,00	0,00	0,00	0,00	0,00	0,00	0,00	0,00	0,00	0,0
ODONTOLOGIA	4.500,00	500,00	2.500,00	0,00	4.500,00	1.000,00	6.500,00	0,00	900,00	7.100,00	0,00	0,00	27.500,00	2,6
TOTAL Bs.	66.499,50	113.911,50	94.240,50	137.781,00	67.049,50	94.400,00	130.324,00	64.122,50	74.592,50	110.249,50	35.505,00	78.609,00	1.067.284,50	100,0

INGRESO POR VENTA DE SERVICIOS – CAJA RECAUDADORA**GESTION - 2019****SERVICIO REGIONAL DE SALUD EL ALTO**

SERVICIOS	2019	%
CARNET SANITARIO	305.075,00	28,6
FORM. AUT. SANITARIA	18.410,00	1,7
CTROL. SANITARIO (AUTORIZACION)	663.692,00	62,2
SERV. DE SALUD (ACRED. Y CERT.)	52.450,00	4,9
OTROS (CERT. TRAB.)	157,50	0,0
FARMACIA	0,00	0,0
ODONTOLOGIA	27.500,00	2,6
TOTAL Bs.	1.067.284,50	100,0

SERES EL ALTO



**GRACIAS POR SU
ATENCIÓN**