



*Gobierno Autónomo  
Departamental de La Paz*

**GOBIERNO AUTÓNOMO DEPARTAMENTAL DE LA PAZ  
SERVICIO DEPARTAMENTAL DE SALUD  
RED DE SALUD N°2 NOR OESTE**



# **AUDIENCIA PUBLICA DE RENDICION DE CUENTAS INICIAL GESTION 2020**

COORDINACION DE RED N° 2 NOROESTE

La Paz, 30 de junio de 2020

Hora. 11:00



# QUE ES LA AUDIENCIA PUBLICA DE RENDICION DE CUENTAS PUBLICA INICIAL 2020

- El proceso de Audiencia pública de Rendición de Cuentas inicial 2020, es un conjunto de acciones planificadas y puestas en marcha por las autoridades de las entidades publicas con el objetivo de informar a la población acerca de las acciones y los resultados que se pretende alcanzar en la presente gestión.

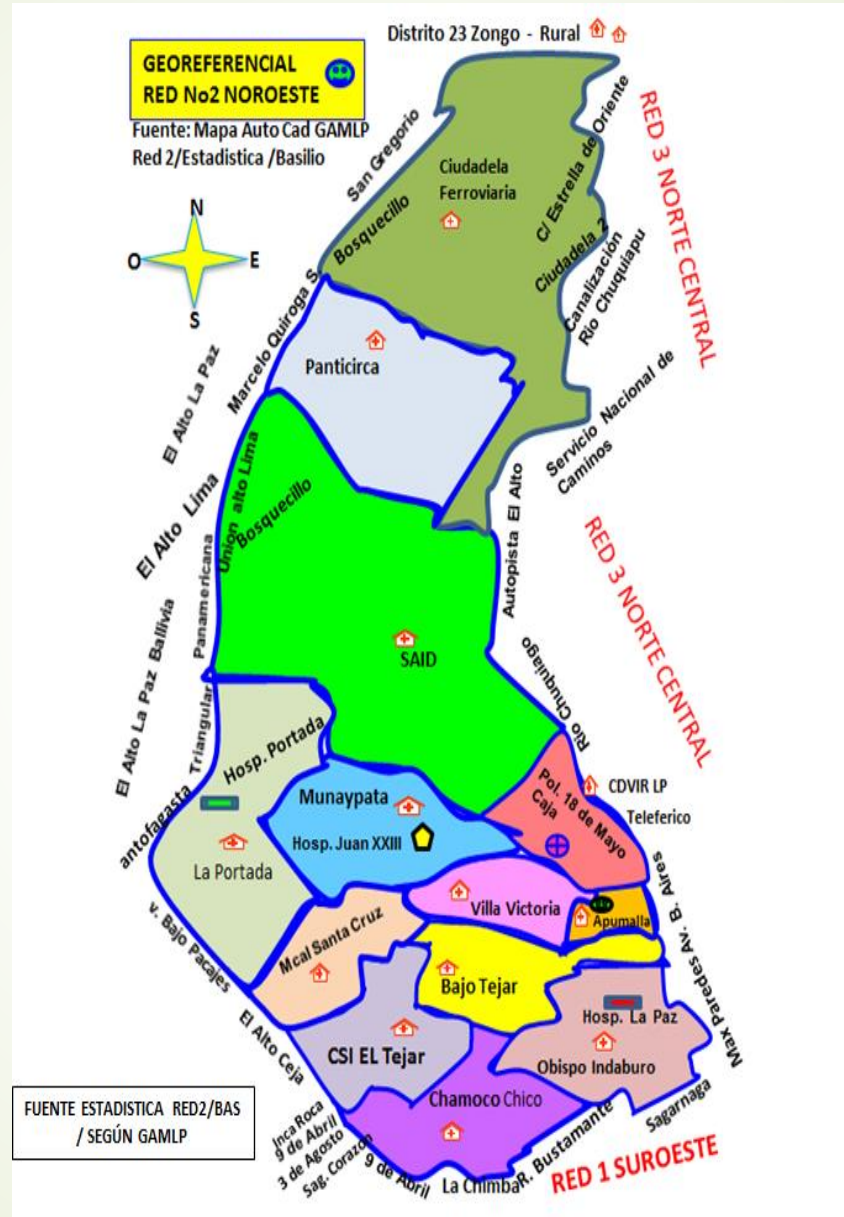

# MARCO LEGAL

## ► **CONSTITUCION POLITICA DEL ESTADO PLURINACIONAL**

- Artículo 299: Define las competencias institucionales en temas de salud.
- Artículo 235: Son obligaciones de las y los servidores públicos rendir cuentas sobre las responsabilidades económicas, políticas, técnicas y administrativas en el ejercicio de la función publica.

## . **LEY MARCO DE AUTONOMIAS N° 31 ANDRES IBAÑEZ**

- Define las competencias en función de su naturaleza, características y escala de intervención.



# **EQUIPO DE GESTION COORDINACION DE RED N° 2 NOROESTE**

<b>Dr. Freddy Carlos Chambi Limachi</b>	<b>COORDINADOR TECNICO</b>
<b>LIC. JUDITH FRANCO VELASCO</b>	<b>SALUD PUBLICA</b>
<b>JORGE TORO LOPEZ</b>	<b>ADMINISTRADOR</b>
<b>LIC. MARIA EUGENIA QUIROGA VALDEZ</b>	<b>DR. FREDDY C.CHAMBI LIMACHI</b>
<b>LIC. OCTAVIO PARI OLIVERA</b>	<b>TRABAJO SOCIAL</b>
<b>VIDAL CONDORI HUARISTE</b>	<b>TEC. ESTADISTICO</b>
<b>JULIO VALDEZ</b>	<b>CONDUCTOR</b>
<b>SANTOS QUISPE QUISPE</b>	<b>APOYO LOGISTICO</b>

# ANTECEDENTES

- El presente informe pretende socializar a las autoridades del sector salud, control social y público en general, las actividades que se realizarán durante la gestión 2020.**
- Haciendo cumplir el derecho a la información y la obligación de rendir cuentas de las responsabilidades asignadas.**

# VISIÓN

**La Red NOR-OESTE es líder en la gestión sanitaria, ejerciendo rectoría, bajo los principios de equidad, calidad, transparencia, intersectorialidad, interculturalidad y participación social efectiva en todos los establecimientos de salud promoviendo la igualdad de oportunidades basados en la promoción de la salud, prevención de enfermedades, rehabilitación, atención médica con calidad y calidez, para vivir bien de la población del Macro Distrito 2 Max paredes de la ciudad de La Paz**

# MISIÓN

La Red NOR OESTE es una entidad dependiente del SEDES La Paz que implementa las Políticas y Programas de Salud del Estado Plurinacional en el marco de la Constitución Política del Estado, dirigida a mejorar el nivel de salud de la población bajo los principios de equidad, calidad, Intersectorialidad, Interculturalidad, Integralidad y Participación Social en el Macro Distrito Max Paredes No 2 de la ciudad de La Paz, basados en la promoción de la salud, prevención de enfermedades para contribuir a reducir los índices de morbi - mortalidad.





## **OBJETIVO ESTRATÉGICO**

**Contribuir en la mejora de la SALUD de la población del macro distrito Max Paredes, promoviendo el acceso a los servicios de Salud con calidad, de manera integral e intercultural en beneficio de la población.**

# OBJETIVOS DE GESTIÓN

- Fortalecer la capacitación, actualización y reciclaje del RR.HH., en salud, necesarios para brindar atención de calidad al usuario en la Red de Salud N<sup>a</sup> 2 Noroeste durante la gestión 2020.
- Realizar actividades de Promoción de la salud y Prevención de Enfermedades transmisibles y no Transmisibles –Covid 19- en la gestión 2020.
- Fortalecer el sistema de información de salud de la Red de Salud N<sup>a</sup> 2 Noroeste en la gestión 2020.
- Mantener la coordinación interinstitucional en el marco de la política SAFCI.
- Fortalecer la participación de la comunidad organizada (ALS, COLOSA y COMUSA) a través de la coordinación de actividades en salud.
- Fortalecer la capacidad de gestión institucional con la supervisión, seguimiento y monitoreo de las diferentes actividades en la red de salud N<sup>a</sup>2 Noroeste.
- Establecer la red de referencia y contrareferencia.
- Fortalecer el sistema informático Software de atención primaria en salud ( SOAPS) en los 14 establecimientos de salud públicos de 1er. Nivel.

# ACTIVIDADES

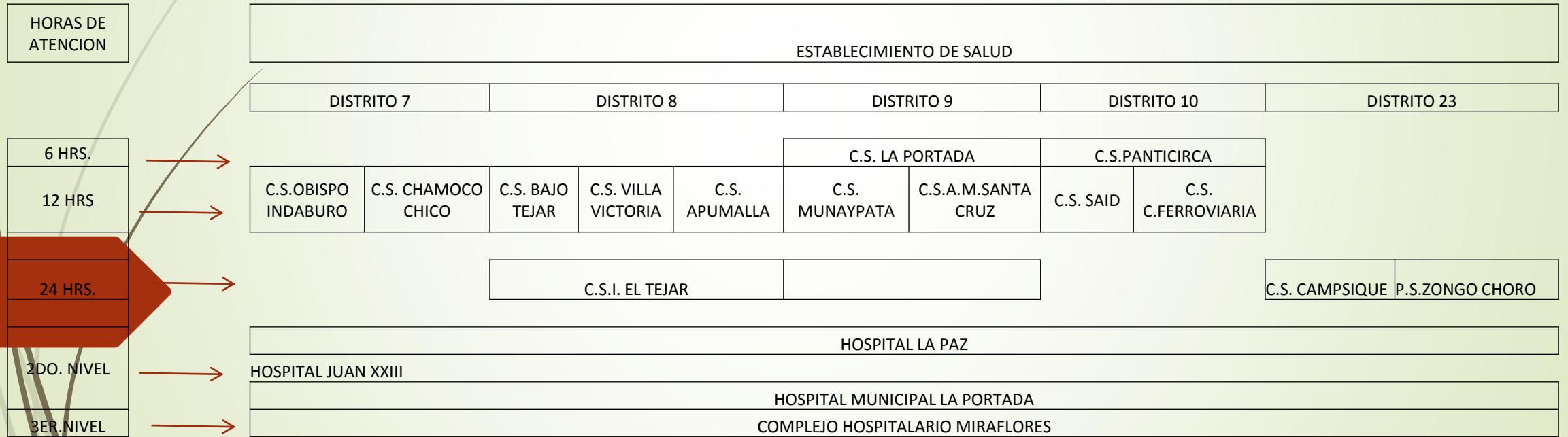
- Supervisión Integral a los establecimiento de salud de la Red N<sup>a</sup> 2 Noroeste
- Conformación y fortalecimiento de los comités de calidad de la Red N<sup>a</sup> 2 Noroeste.
- Comités de Análisis de la Información de la red de salud N<sup>a</sup> 2 Noroeste.
- Audiencia Publica de Rendición de Cuentas.
- Consejos técnicos.
- Notificación y seguimiento a los casos Covid 19 positivos en la red de salud N<sup>a</sup> 2 Noroeste.
- Coordinación con instituciones sociales del área de influencia
- Vigilancia y control de enfermedades: programa ampliado de inmunizaciones, nutrición, continuo de la vida, covid 19

# POBLACION 2020

## RED DE SALUD N° 2 NOR OESTE

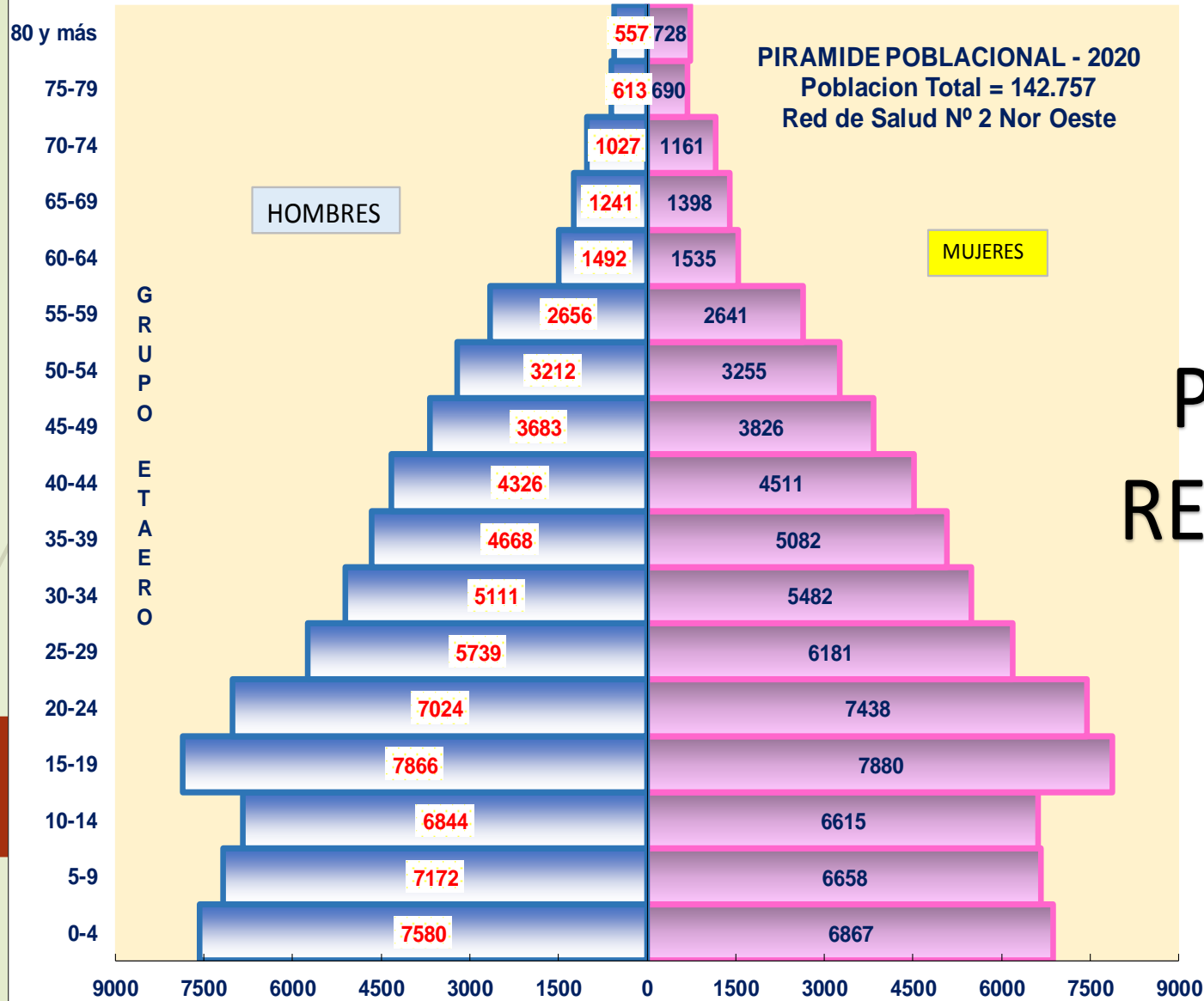
DISTRITO MUNICIPAL	ESTABLECIMIENTOS	POBLACIÓN
7	C.S.A. CHAMOCO CHICO	16.398
	C.S.A. OBISPO INDABURO	15.005
8	C.S.A. APUMALLA	9.450
	C.S. A. VILLA VICTORIA	9.576
	C.S.A. BAJO TEJAR	9.913
	C.S. INTEGRAL EL TEJAR	21.916
9	C.S.A. LA PORTADA	10.846
	C.S.A. MUNAYPATA	11.680
	C.S.A. ALTO MCAL SANTA CRUZ	9.510
10	C.S.A. CIUDADELA FERROVIARIA	10.582
	C.S.A. PANTICIRCA	5.633
	C.S.A. SAID	10.402
23	C.SA CAMSIQUE ZONGO	1.374
	CSA ZONGO CHORO	469
<b>TOTAL</b>	<b>RED - 2 NOR OESTE</b>	<b>142.754</b>

# ESTRUCTURA FUNCIONAL RED DE SALUD N°2 NOROESTE



# ESTABLECIMIENTOS DE SALUD RED N° 2 NOR OESTE

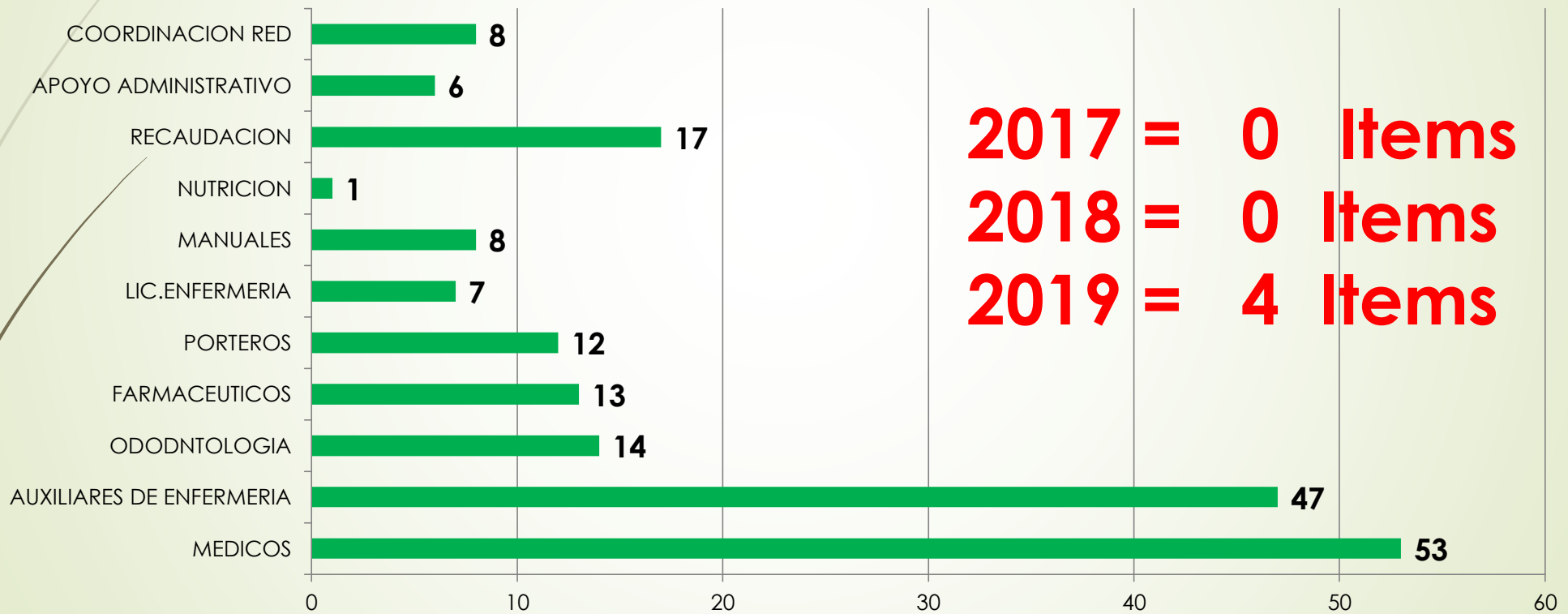




# POBLACION 2020 RED DE SALUD N° 2 NOR OESTE

# RECURSOS HUMANOS GESTION 2020 RED 2 NOROESTE

RRHH 186







# INDICADORES DE SALUD

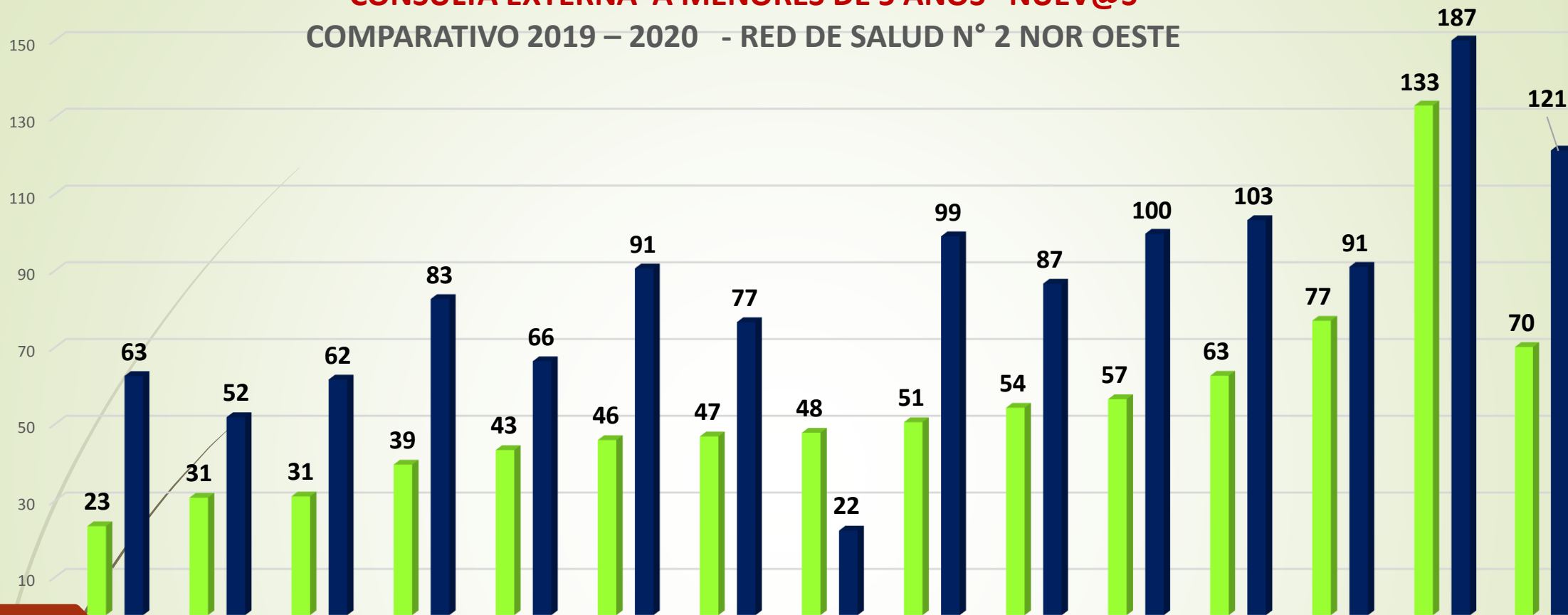
**-1er. Cuatrimestre comparativo 2019-2020  
FUENTE SNIS/EST.**



# CONSULTA EXTERNA

# CONSULTA EXTERNA A MENORES DE 5 AÑOS NUEV@S

## COMPARATIVO 2019 – 2020 - RED DE SALUD N° 2 NOR OESTE



	C.S.A. LA PORTADA	C.S.A. ALTO MCAL SANTA CRUZ	C.S.A. BAJO TEJAR	C.S.A. PANTICIRCA	C.S.A. CHAMOCO CHICO	C.S.A. OBISPO INDABURO	C.S.A. SAID	C.SA CAMSIQUE ZONGO	C.S. A. VILLA VICTORIA	C.S. INTEGRAL EL TEJAR	C.S.A. CIUDAD ELA FERROVIARIA	C.S.A. MUNAYPATA	C.S.A. APUMALLA	CSA ZONGO CHORO	RED - 2 NOR OESTE
2020 ABS	240	277	292	210	670	650	460	62	457	1124	565	691	687	59	9455
■ .%2020	23	31	31	39	43	46	47	48	51	54	57	63	77	133	70
2019 ABS	643	467	579	441	1032	1288	755	29	898	1799	999	1142	815	83	16413
■ .%2019	63	52	62	83	66	91	77	22	99	87	100	103	91	187	121

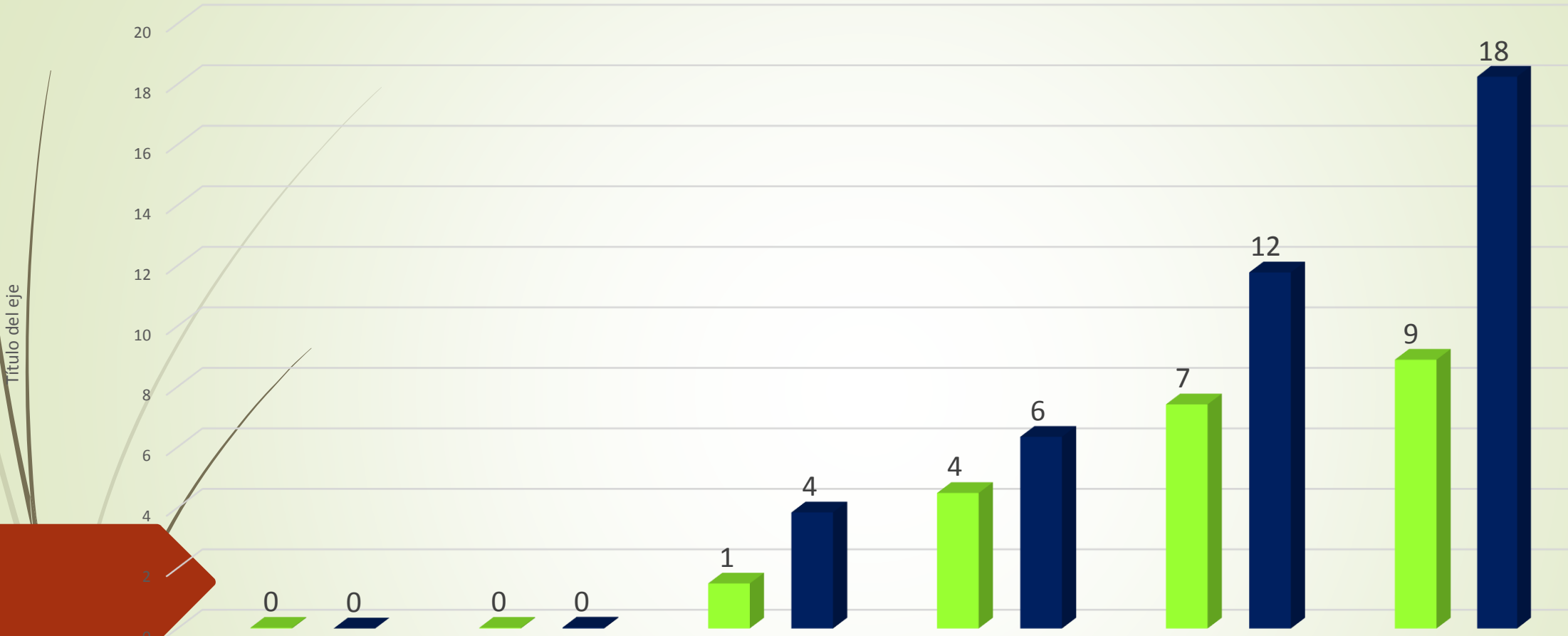


Titulo de eje

-10

# CONSULTA EXTERNA A MENORES DE 5 AÑOS NUEV@S

## COMPARATIVO 2019 – 2020 - RED DE SALUD N° 2 NOR OESTE



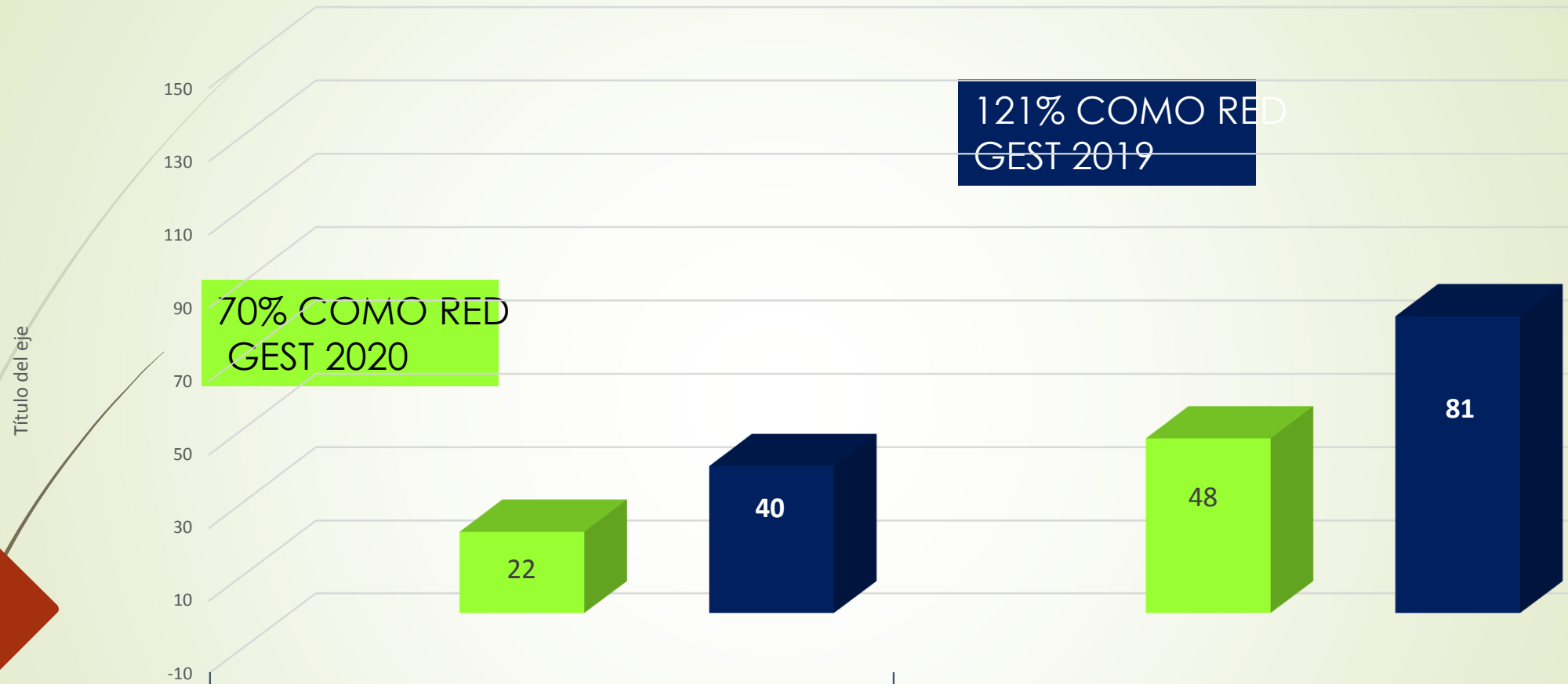
	C.M LA PAZ	C.M. LA MERCED	JUAN XXIII	18 POL. DE MAYO	H. LA PORTADA	H. LA PAZ
<b>2020 ABS</b>	<b>3</b>	<b>3</b>	<b>201</b>	<b>605</b>	<b>1000</b>	<b>1199</b>
<b>■ .%2020</b>	<b>0</b>	<b>0</b>	<b>1</b>	<b>4</b>	<b>7</b>	<b>9</b>
<b>2019 ABS</b>	<b>4</b>	<b>4</b>	<b>520</b>	<b>858</b>	<b>1593</b>	<b>2468</b>
<b>■ .%2019</b>	<b>0</b>	<b>0</b>	<b>4</b>	<b>6</b>	<b>12</b>	<b>18</b>

Título del eje

**APORTE A RED DE ESTABLECIMIENTOS PRIVADOS Y HOSPITALES  
CONSULTA EXTERNA A MENORES DE 5 AÑOS NUEV@S  
COMPARATIVO 2019 – 2020 - RED DE SALUD N° 2 NOR OESTE**



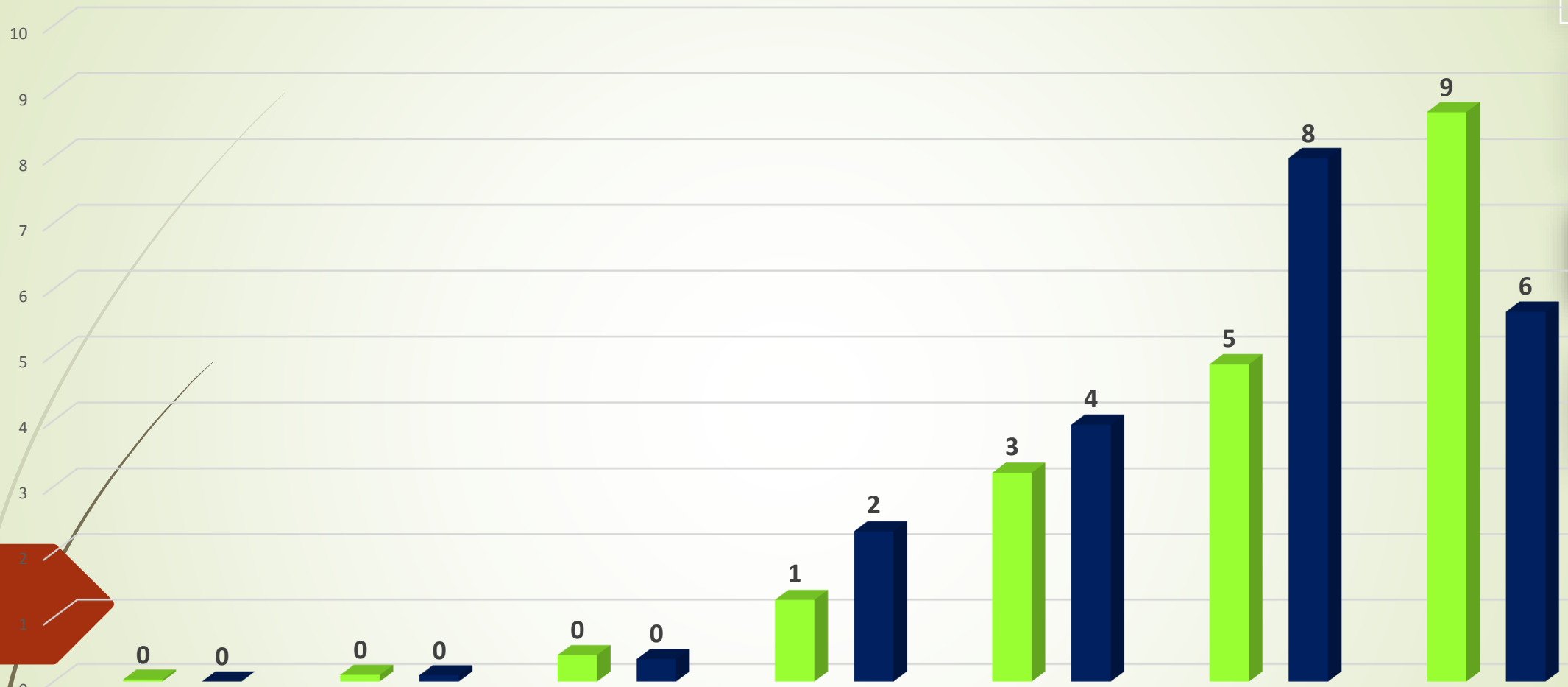
SEDES  
SALUD PARA LA PAZ



	HOSP. Y PRIVAD	RED - 2 NOR OESTE
2020 ABS	3011	6444
■ .%2020	22	48
2019 ABS	5443	10970
■ .%2019	40	81

# CONSULTA EXTERNA A MAYORES DE 5 AÑOS NUEV@S

## COMPARATIVO 2019 – 2020 - RED DE SALUD N° 2 NOR OESTE

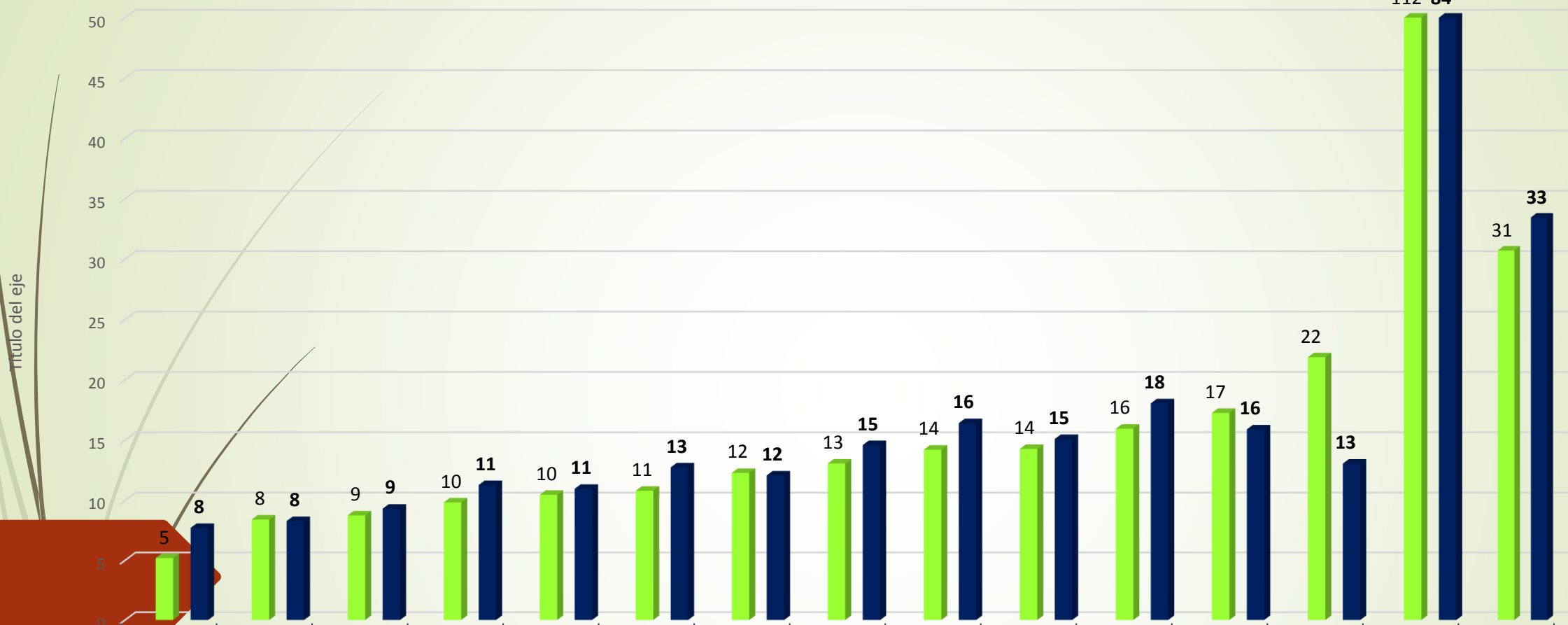


	CMLA PAZ	C.M. L LA MERCED	CDVIR	JUAN XXIII	H. LA PORTADA	H. LA PAZ	Pol. 18 de Mayo
<b>2020 ABS</b>	38	134	531	1640	4142	6272	11220
<b>■ .%2020</b>	0	0	0	1	3	5	9
<b>2019 ABS</b>		124	447	2967	5043	10231	7240
<b>■ .%2019</b>	0	0	0	2	4	8	6

ritulo del eje

# CONSULTA EXTERNA A MAYORES DE 5 AÑOS NUEV@S

## COMPARATIVO 2019 – 2020 - RED DE SALUD N° 2 NOR OESTE



	C.S.A. LA PORTADA	C.S.A. PANTICIRCA	C.S.A. ALTO MCAL SANTA CRUZ	C.S.A. CIUDADELA FERROVIARIA	C.S.A. CHAMOCO CHICO	C.S. INTEGRAL EL TEJAR	C.S.A. BAJO TEJAR	C.S.A. SAID	C.S.A. OBISPO INDABURO	C.S.A. MUNAYPATA	C.S. A. VILLA VICTORIA	C.S.A. APUMALLA	C.SA CAMSIQUE ZONGO	CSA ZONGO CHORO	RED - 2 NOR OESTE
2020 ABS	509	429	754	943	1556	2145	1103	1231	1931	1510	1383	1477	272	478	39698
■ .%2020	5	8	9	10	10	11	12	13	14	14	16	17	22	112	31
2019 ABS	751	419	796	1072	1615	2508	1075	1363	2211	1583	1552	1348	161	353	42859
■ .%2019	8	8	9	11	11	13	12	15	16	15	18	16	13	84	33

# APORTE A RED DE ESTABLECIMIENTOS PRIVADOS Y HOSPITALES CONSULTA EXTERNA A MAYORES DE 5 AÑOS NUEV@S COMPARATIVO 2019 – 2020 - RED DE SALUD N° 2 NOR OESTE



Título del eje

50  
45  
40  
35  
30  
25  
20  
15  
10  
5  
0

GEST. 2020  
31%

GEST. 2019  
33%



	HOSP. Y PRIVAD	RED - 2 NOR OESTE
<b>2020 ABS</b>	<b>23977</b>	<b>15721</b>
<b>.%2020</b>	<b>19</b>	<b>12</b>
<b>2019 ABS</b>	<b>26052</b>	<b>16807</b>
<b>.%2019</b>	<b>20</b>	<b>13</b>





SEDES  
SALUD PARA LA PAZ



# PROGRAMA AMPLIADO DE INMUNIZACION



# VACUNACION DE BCG A < DE 1 AÑO

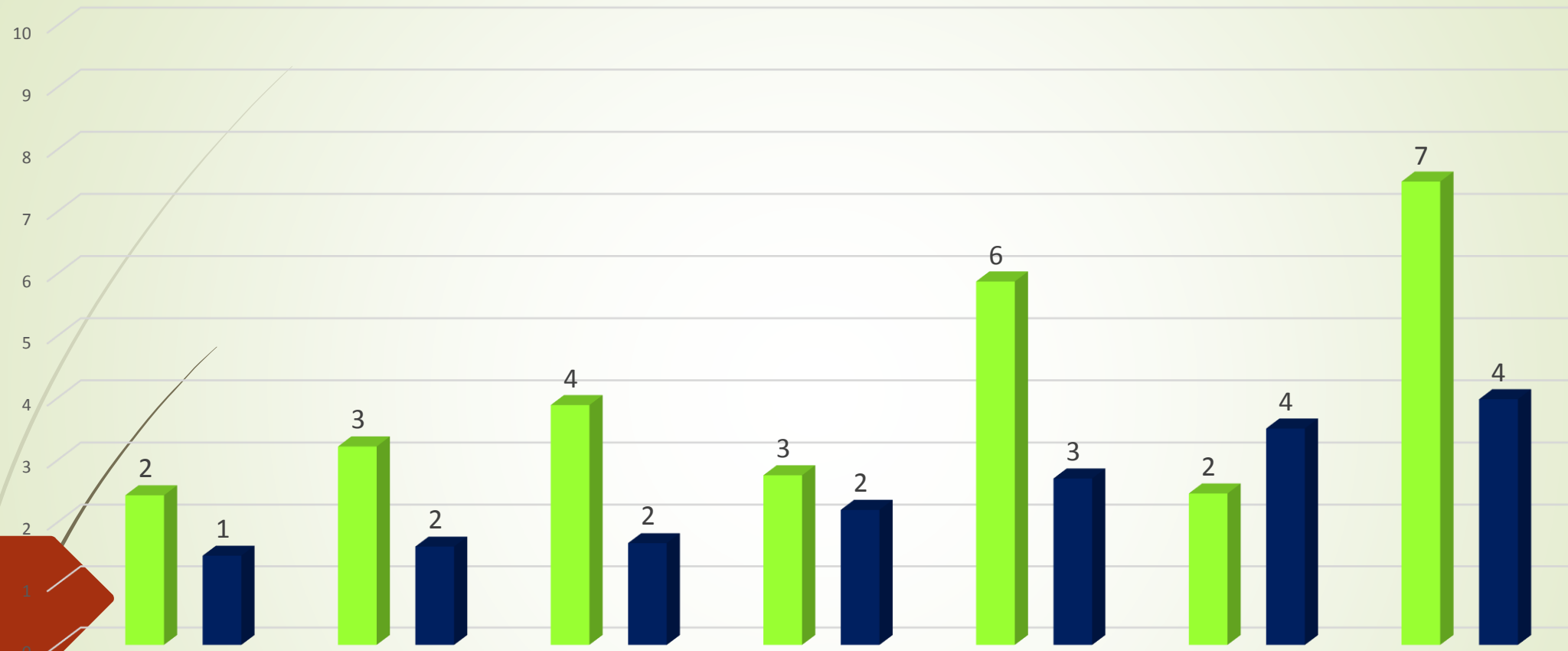
## COMPARATIVO 2019 – 2020 - RED DE SALUD N° 2 NOR OESTE



SEDES  
SALUD PARA LA PAZ



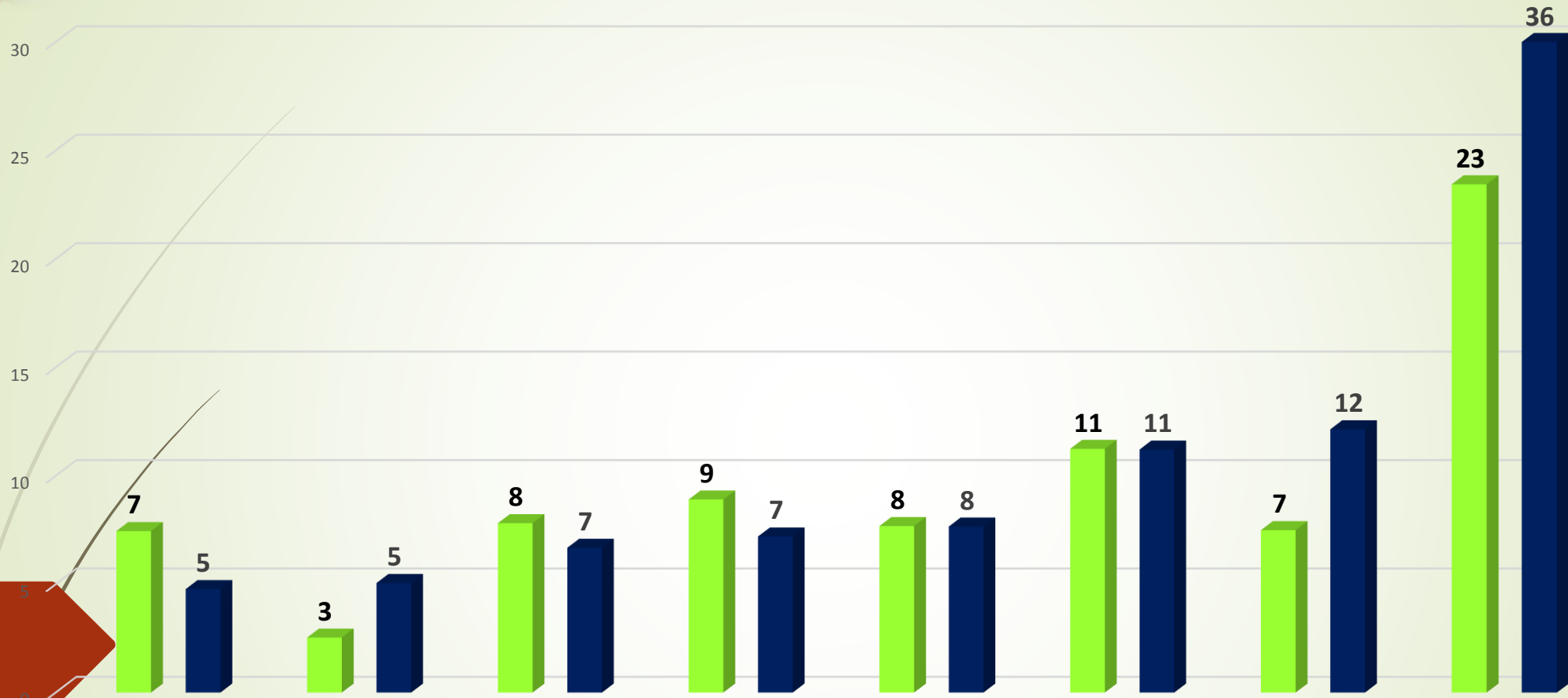
Título del eje



	C.S.A. LA PORTADA	C.S.A. CHAMOCO CHICO	C.S.A. ALTO MCAL SANTA CRUZ	C.S. A. VILLA VICTORIA	C.S.A. MUNAYPATA	C.S.A. OBISPO INDABURO	C.S.A. CIUDADELA FERROVIARIA
ABS 2020	5	10	7	5	13	7	15
■ .%2020	2	3	4	3	6	2	7
ABS 2019	3	5	3	4	6	10	8
■ .%2019	1	2	2	2	3	4	4

# VACUNACION DE BCG A < DE 1 AÑO

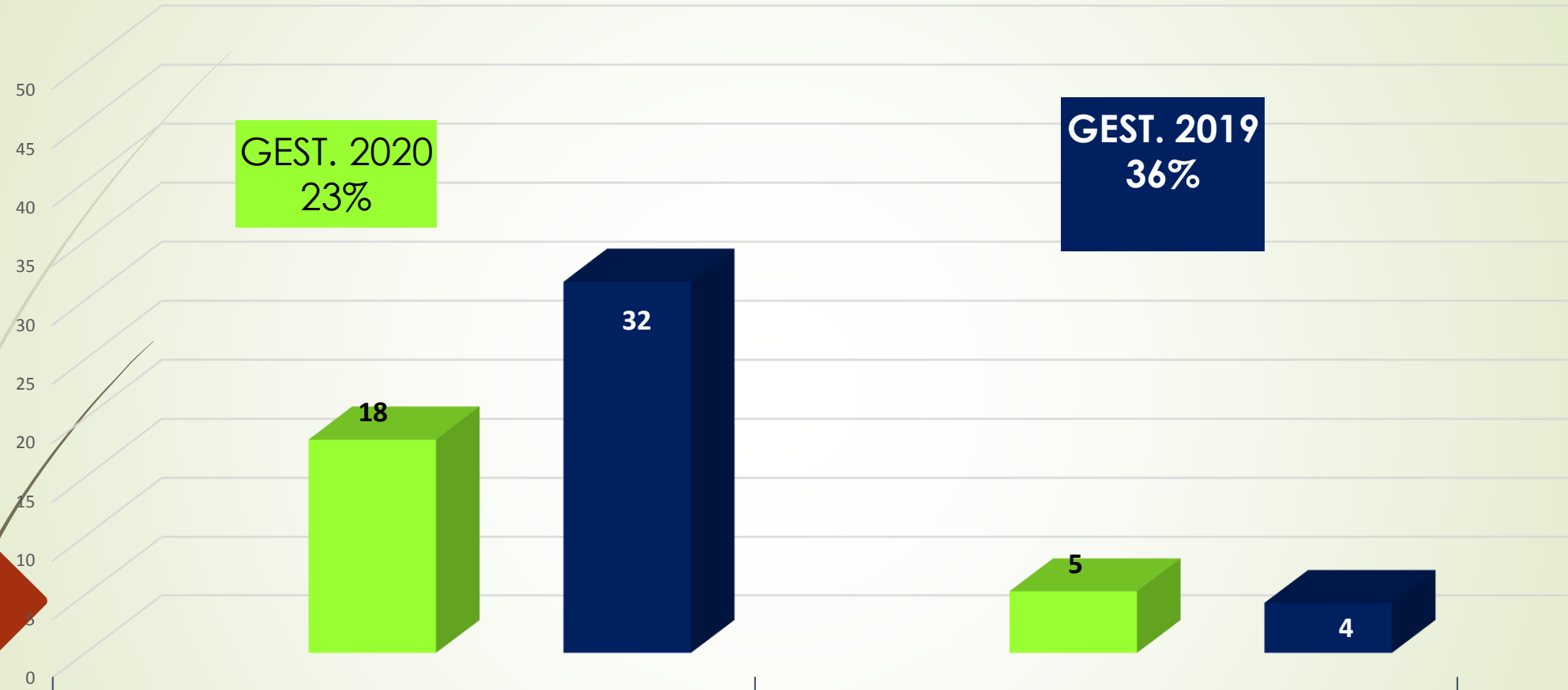
## COMPARATIVO 2019 – 2020 - RED DE SALUD N° 2 NOR OESTE



	C.S.A. BAJO TEJAR	C.S.A. SAID	C.S.A. APUMALLA	C.S. INTEGRAL EL TEJAR	C.SA CAMSIQUE ZONGO	CSA ZONGO CHORO	C.S.A. PANTICIRCA	RED - 2 NOR OESTE
<b>ABS 2020</b>	14	5	14	37	2	1	8	634
<b>.%2020</b>	7	3	8	9	8	11	7	23
<b>ABS 2019</b>	9	10	12	30	2	1	13	971
<b>.%2019</b>	5	5	7	7	8	11	12	36



# APORTE A RED DE ESTABLECIMIENTOS PRIVADOS Y HOSPITALES VAC. DE BCG EN < DE 1 AÑO COMPARATIVO 2019 – 2020 - RED DE SALUD N° 2 NOR OESTE



	HOPS. Y PRIV.	RED - 2 NOR OESTE
<b>ABS 2020</b>	<b>491</b>	<b>143</b>
<b>.%2020</b>	<b>18</b>	<b>5</b>
<b>ABS 2019</b>	<b>855</b>	<b>116</b>
<b>.%2019</b>	<b>32</b>	<b>4</b>

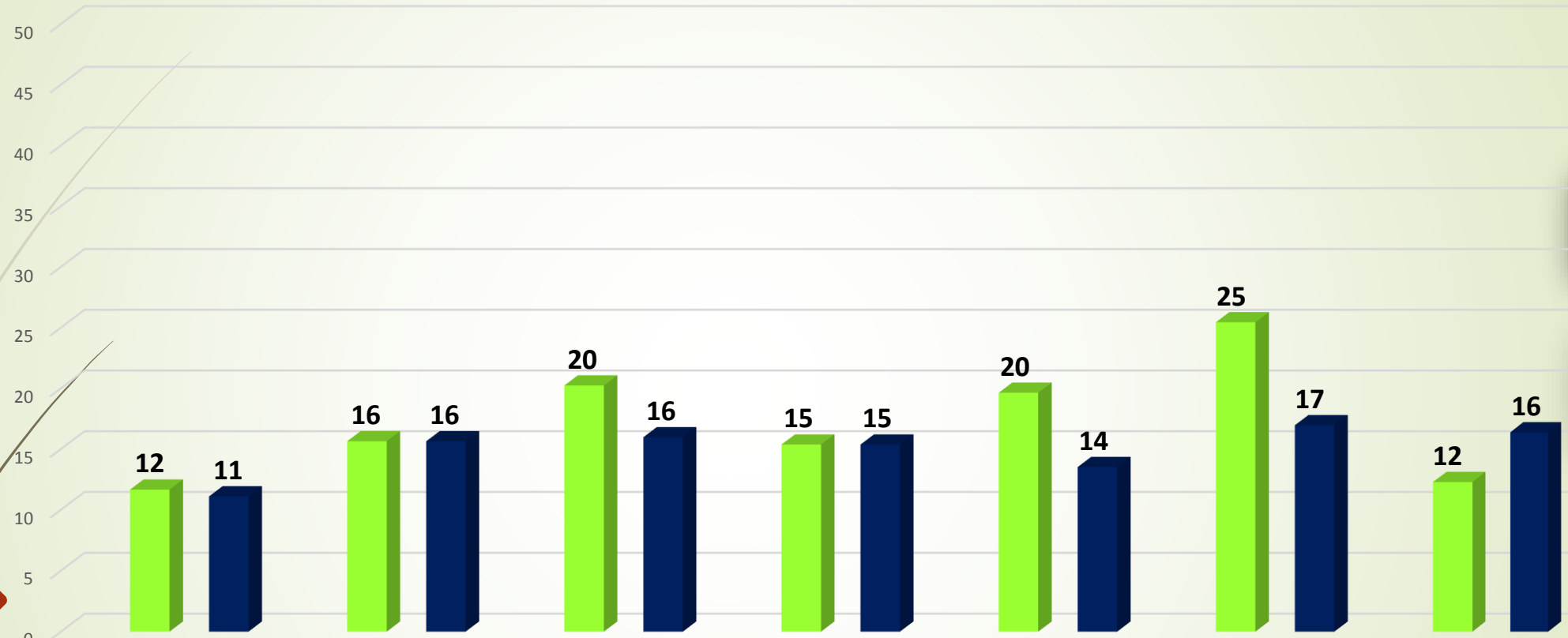


# VAC. 1ERA A 3ERA PENTA < DE 1 AÑO INTEGRALIDAD

## RED DE SALUD N° 2 NOR OESTE 2020



SEDES  
SALUD PARA LA PAZ



título del eje

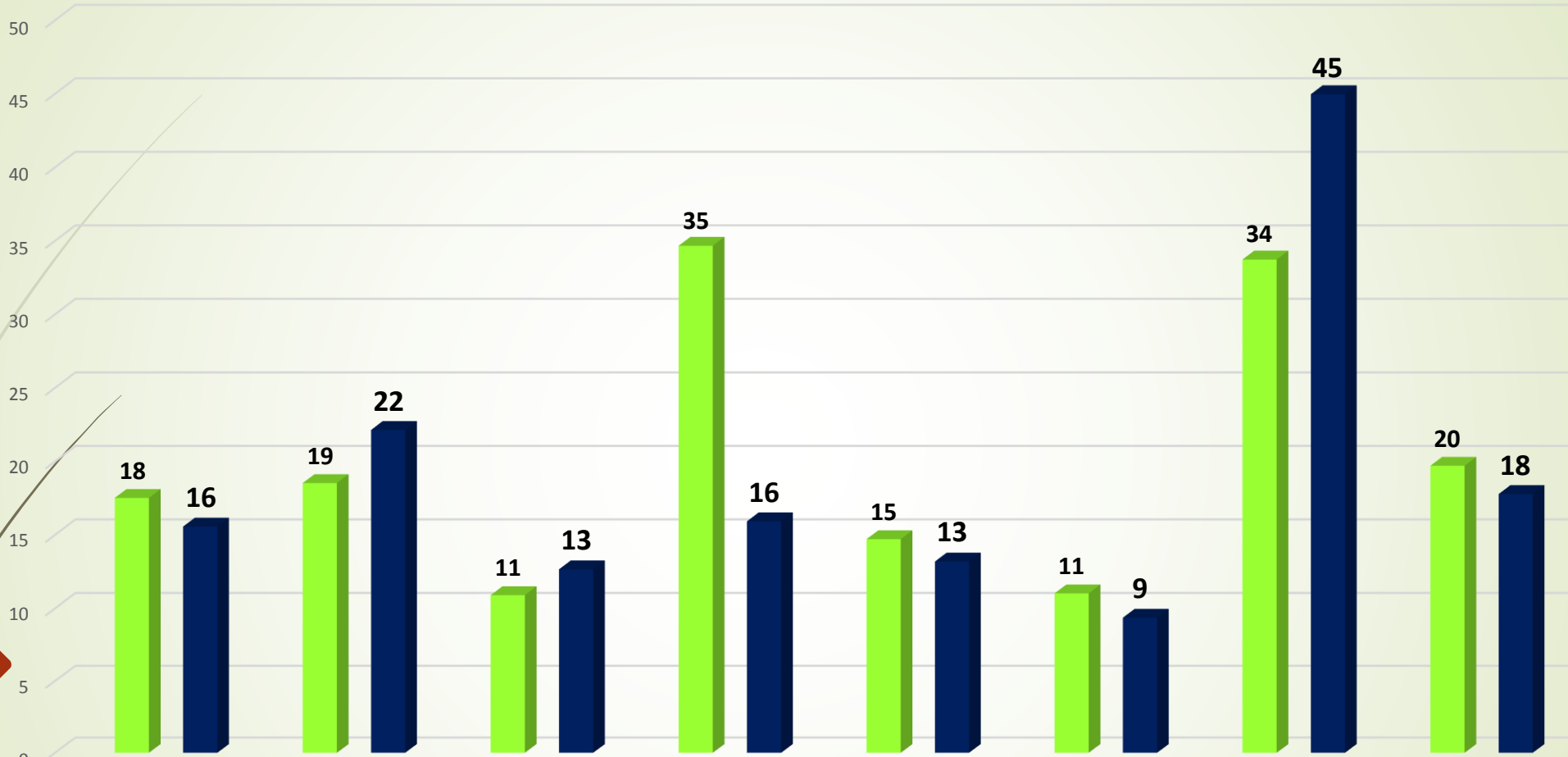


<b>ABS 1ERA 2020</b>	21	28	38	4	61	51	51
<b>% DE 1ERA</b>	12	16	20	15	20	25	12
<b>ABS TERCERA 2020</b>	20	28	30	4	42	34	68
<b>% DE 3ERA</b>	11	16	16	15	14	17	16



# VAC. 1ERA A 3ERA PENTA < DE 1 AÑO INTEGRALIDAD

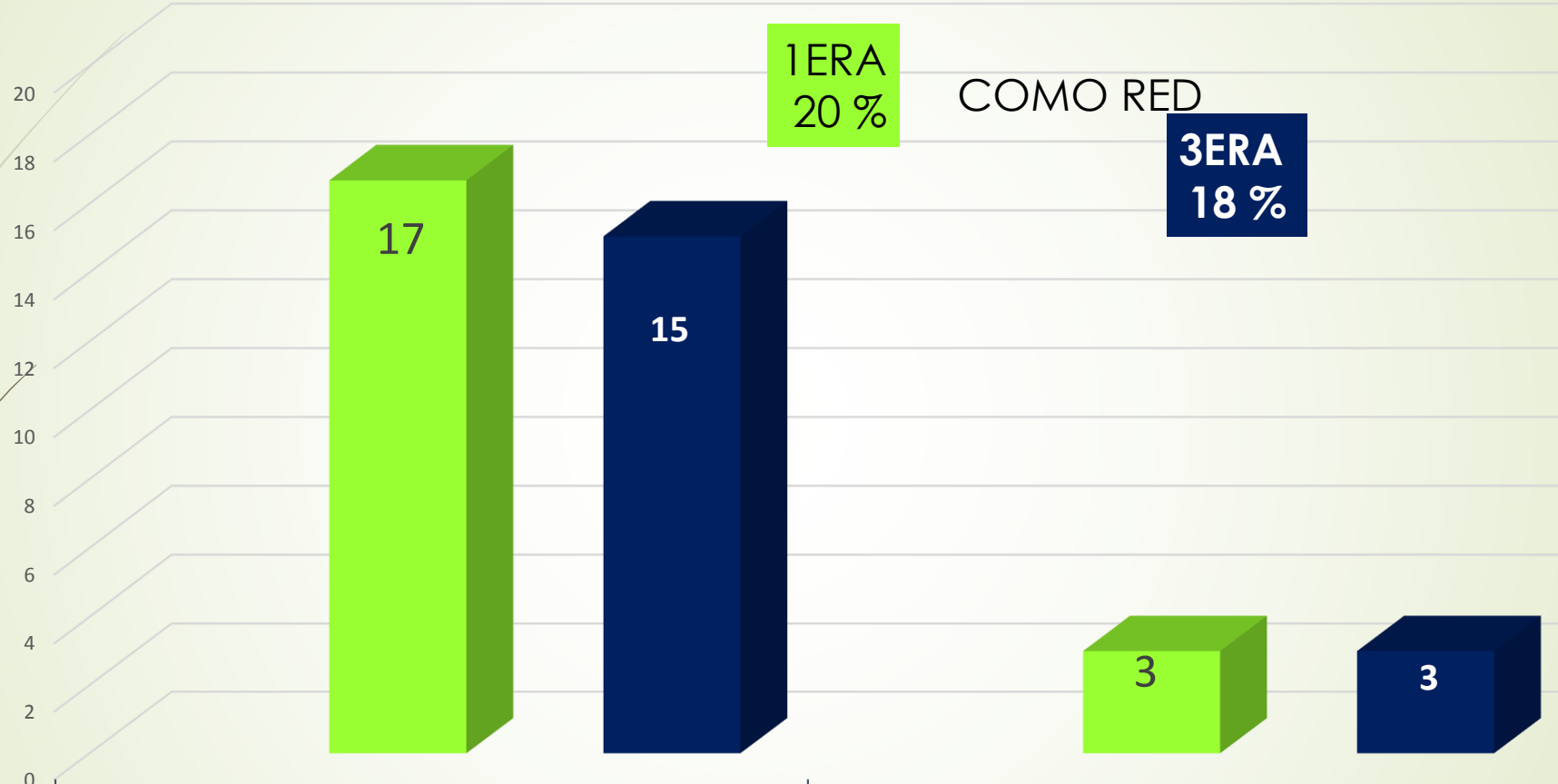
## RED DE SALUD N° 2 NOR OESTE 2020



	LA PORTADA	MUNAYPAT A	OBISPO INDABURO	PANTICIRCA	SAID	VILLA VICTORIA	ZONGO CHORO	COMO RED
<b>ABS 1ERA 2020</b>	36	41	31	37	29	20	3	533
<b>% DE 1ERA</b>	18	19	11	35	15	11	34	20
<b>ABS TERCERA 2020</b>	32	49	36	17	26	17	4	481
<b>% DE 3ERA</b>	16	22	13	16	13	9	45	18

Eje del eje

# APORTE A RED DE ESTABLECIMIENTOS PRIVADOS Y HOSPITALES VAC. 1ERA A 3ERA PENTA < DE 1 AÑO INTEGRALIDAD COMPARATIVO 2019 – 2020 - RED DE SALUD N° 2 NOR OESTE



	COMO RED	HOSPITALES 2020
<b>ABS 1ERA 2020</b>	<b>451</b>	<b>123</b>
<b>% DE 1ERA</b>	<b>17</b>	<b>3</b>
<b>ABS TERCERA 2020</b>	<b>407</b>	<b>110</b>
<b>% DE 3ERA</b>	<b>15</b>	<b>3</b>

Título del eje

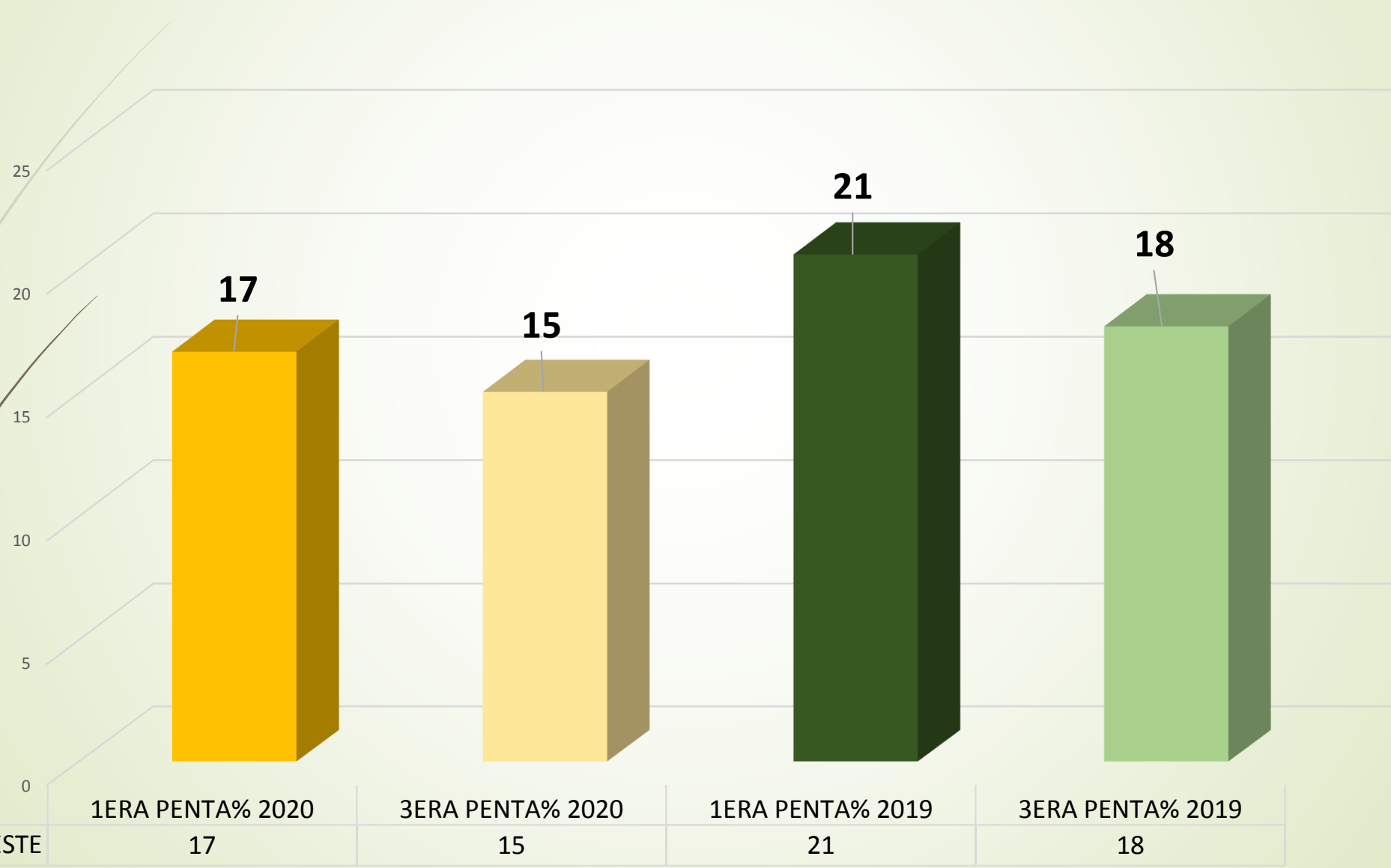


# RED DE SALUD N° 2 NOR OESTE


## COMPARATIVO 1ER CUATRIMESTRE 2020-2019

### VAC. 1ERA A 3ERA PENTA < DE 1 AÑO EN PORCENTAJE

#### COMO RED



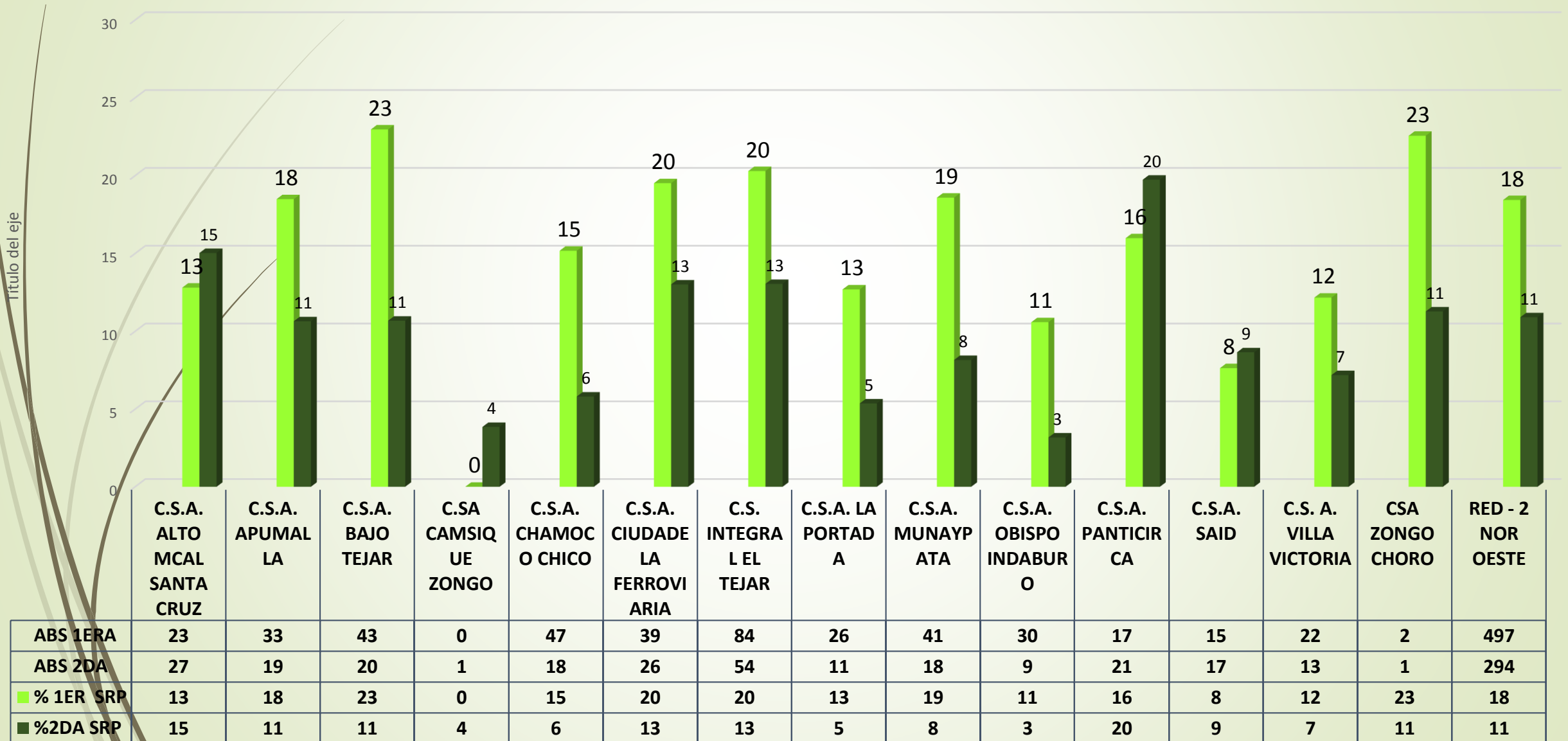
■ RED - 2 NOR OESTE





# INTEGRALIDAD 1ERA SRPS - 2DA SRP < DE 12 A 23 MESES

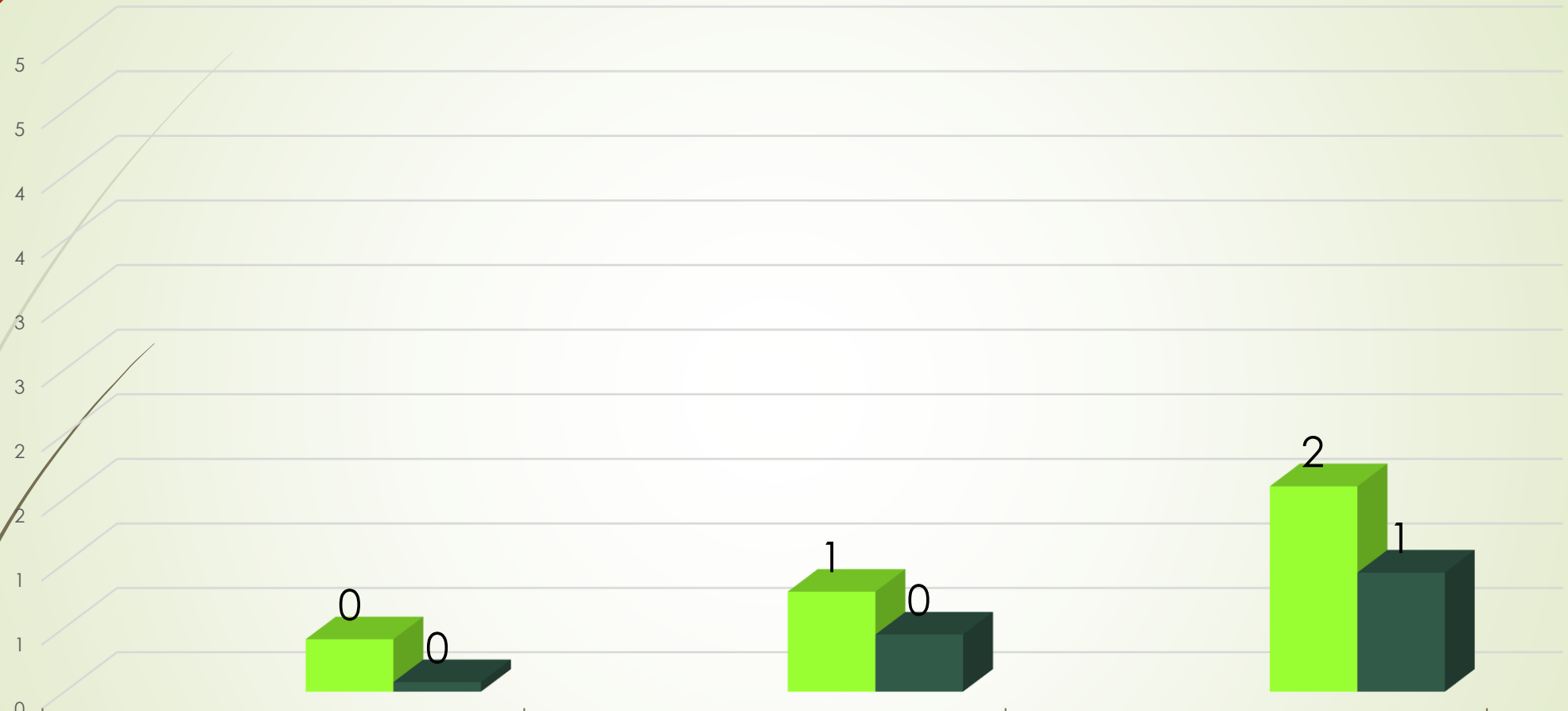
## 2020, RED DE SALUD N° 2 NOR OESTE



# APORTE DE HOSPITALES Y ESTAB PRIVADOS INTEGRALIDAD 1ERA SRPS - 2DA SRP < DE 12 A 23 MESES RED DE SALUD N° 2 NOR OESTE



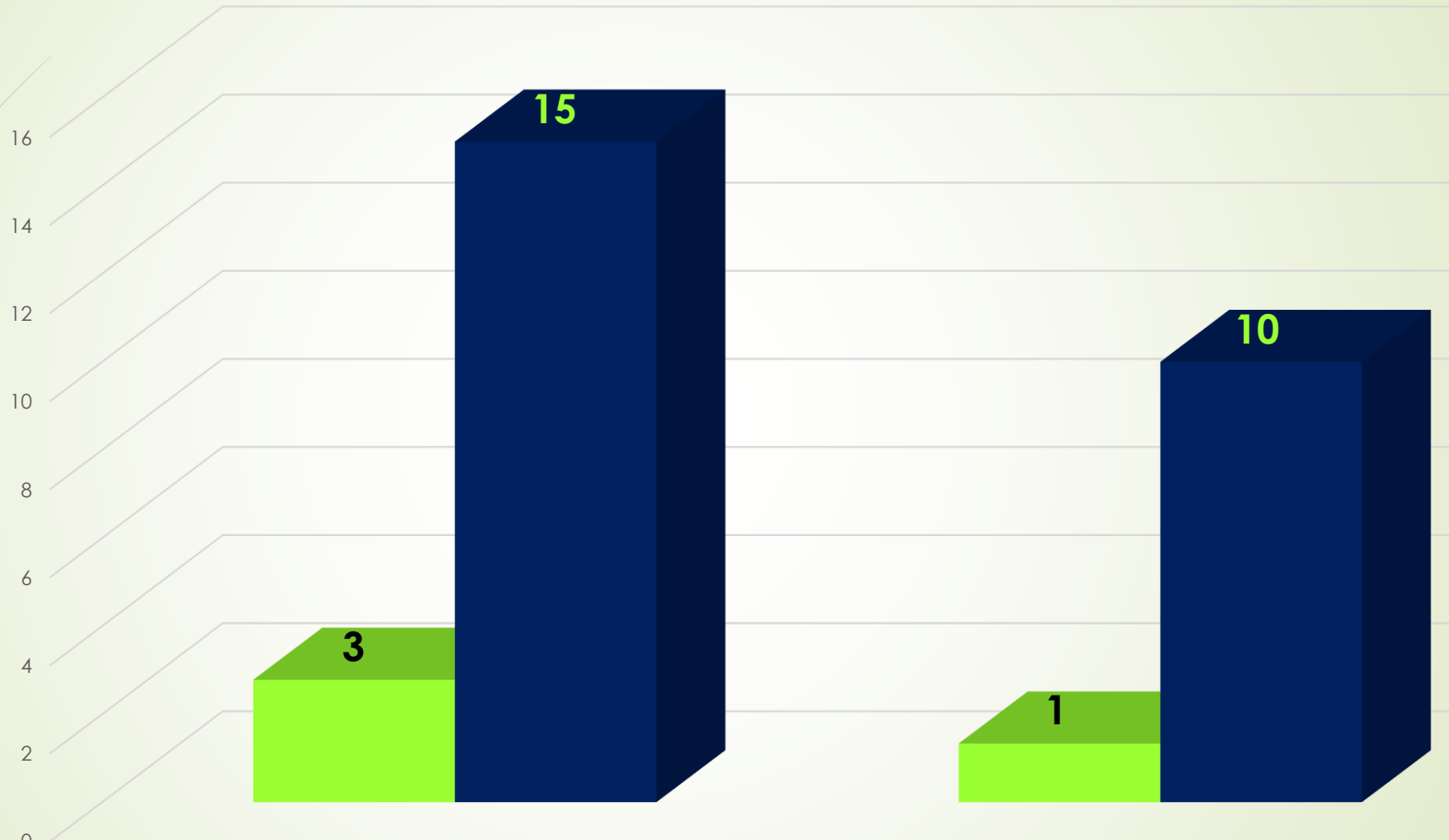
**SEDES**  
SALUD PARA LA PAZ



	JUAN XXIII	H. LA PAZ	Pol. 18 de Mayo
<b>ABS 1ERA</b>	11	21	43
<b>ABS 2DA</b>	2	12	25
<span style="color: green;">■</span> <b>% 1ER SRP</b>	0	1	2
<span style="color: darkgrey;">■</span> <b>%2DA SRP</b>	0	0	1

Titulo del eje

# APORTE DE HOSPITALES Y ESTAB PRIVADOS INTEGRALIDAD 1ERA SRPS - 2DA SRP < DE 12 A 23 MESES RED DE SALUD N° 2 NOR OESTE



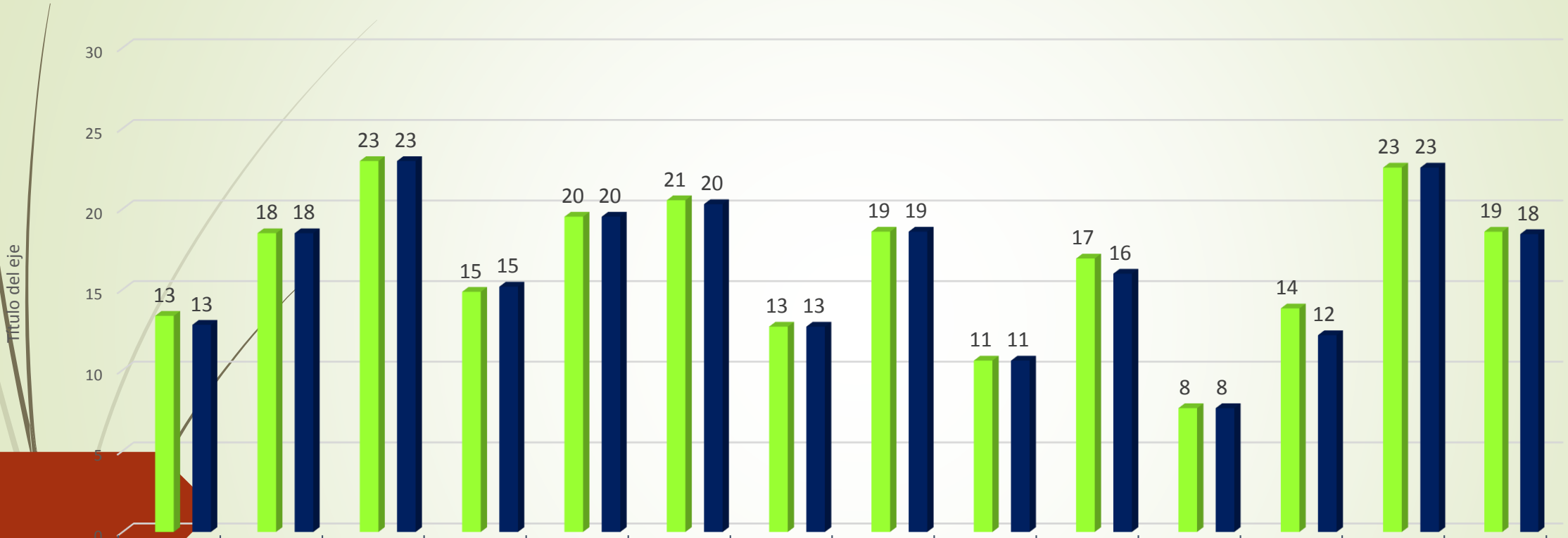
■ ESTAB PRIVADOS
■ RED - 2 NOR OESTE

	% 1ER SRP	% 2DA SRP
ESTAB PRIVADOS	3	1
RED - 2 NOR OESTE	15	10



# FA Y SRP INTEGRALIDAD 2020 DE 12 A 23 MESES

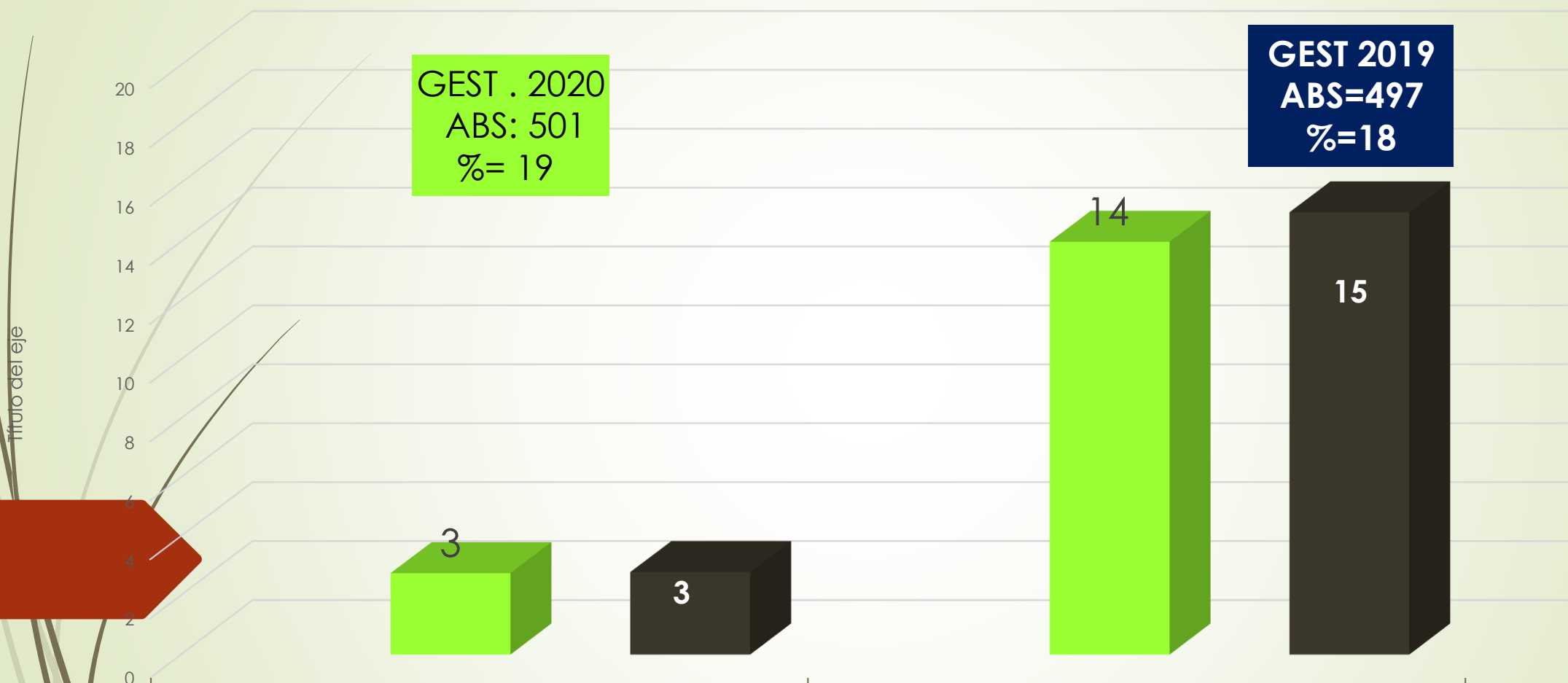
## RED DE SALUD N° 2 NOR OESTE



	C.S.A. ALTO MCAL SANTA CRUZ	C.S.A. APUMALA	C.S.A. BAJO TEJAR	C.S.A. CHAMOCHO CHICO	C.S.A. CIUDADELA FERROVIARIA	C.S. INTEGRAL EL TEJAR	C.S.A. LA PORTADA	C.S.A. MUNAYPATA	C.S.A. OBISPO INDABURO	C.S.A. PANTICIRCA	C.S.A. SAID	C.S. A. VILLA VICTORIA	CSA ZONGO CHORO	RED - 2 NOR OESTE
<b>ABS FA</b>	24	33	43	46	39	85	26	41	30	18	15	25	2	501
<b>% FA</b>	13	18	23	15	20	21	13	19	11	17	8	14	23	19
<b>ABS SRP</b>	23	33	43	47	39	84	26	41	30	17	15	22	2	497
<b>%SRP</b>	13	18	23	15	20	20	13	19	11	16	8	12	23	18

# APORTE DE HOSPITALES EN FA Y SRP INTEGRALIDAD 2020 DE 12 A 23 MESES

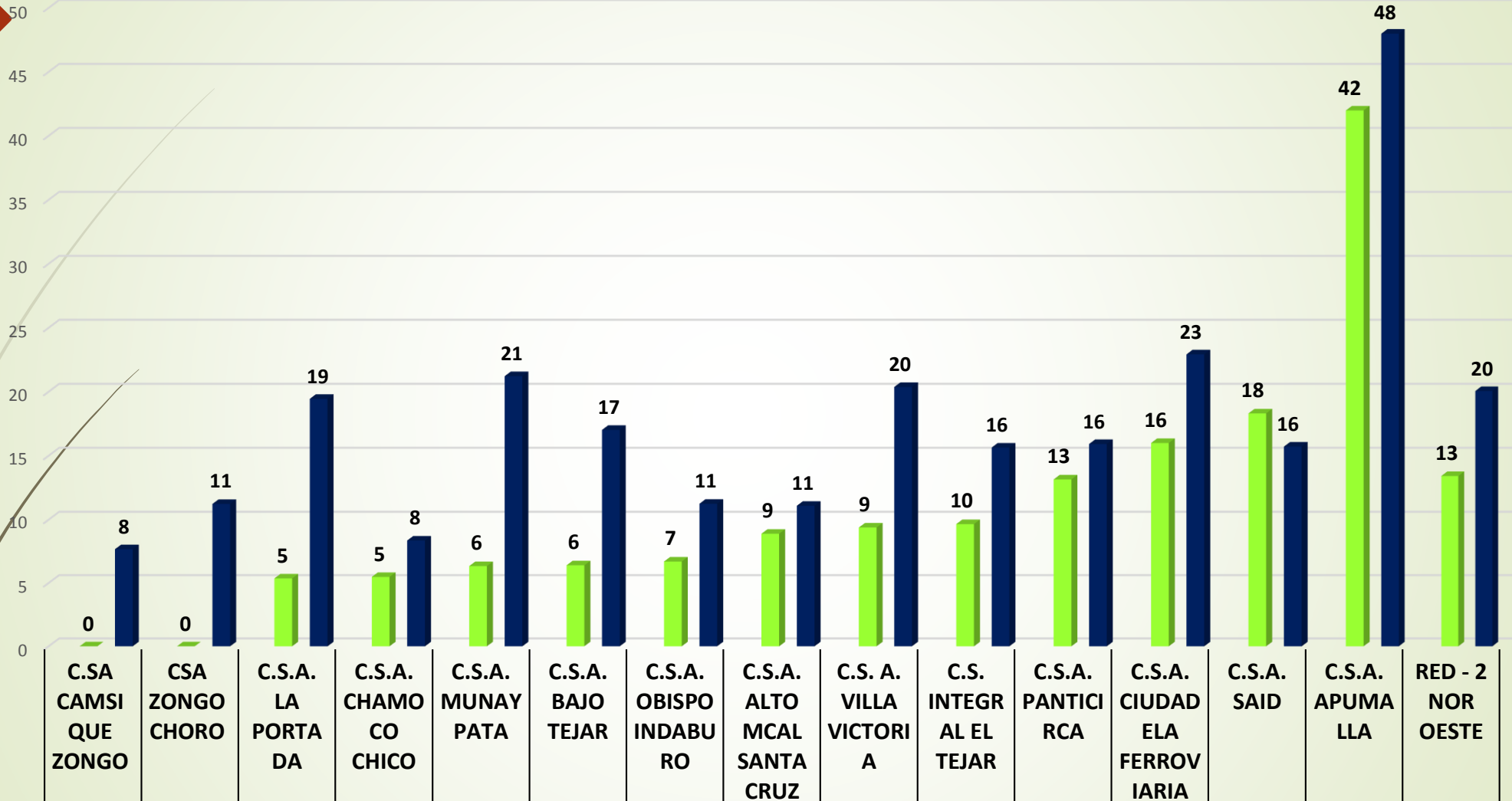
## RED DE SALUD N° 2 NOR OESTE



	HOSPITALES	RED - 2 NOR OESTE
<b>ABS FA</b>	<b>74</b>	<b>501</b>
<b>% FA</b>	<b>3</b>	<b>14</b>
<b>ABS SRP</b>	<b>75</b>	<b>497</b>
<b>%SRP</b>	<b>3</b>	<b>15</b>

# VACUNACION DE 5TA DOSIS DE PENTA A NIÑ@S DE 4 AÑOS

## COMPARATIVO 2019 – 2020 - RED DE SALUD N° 2 NOR OESTE

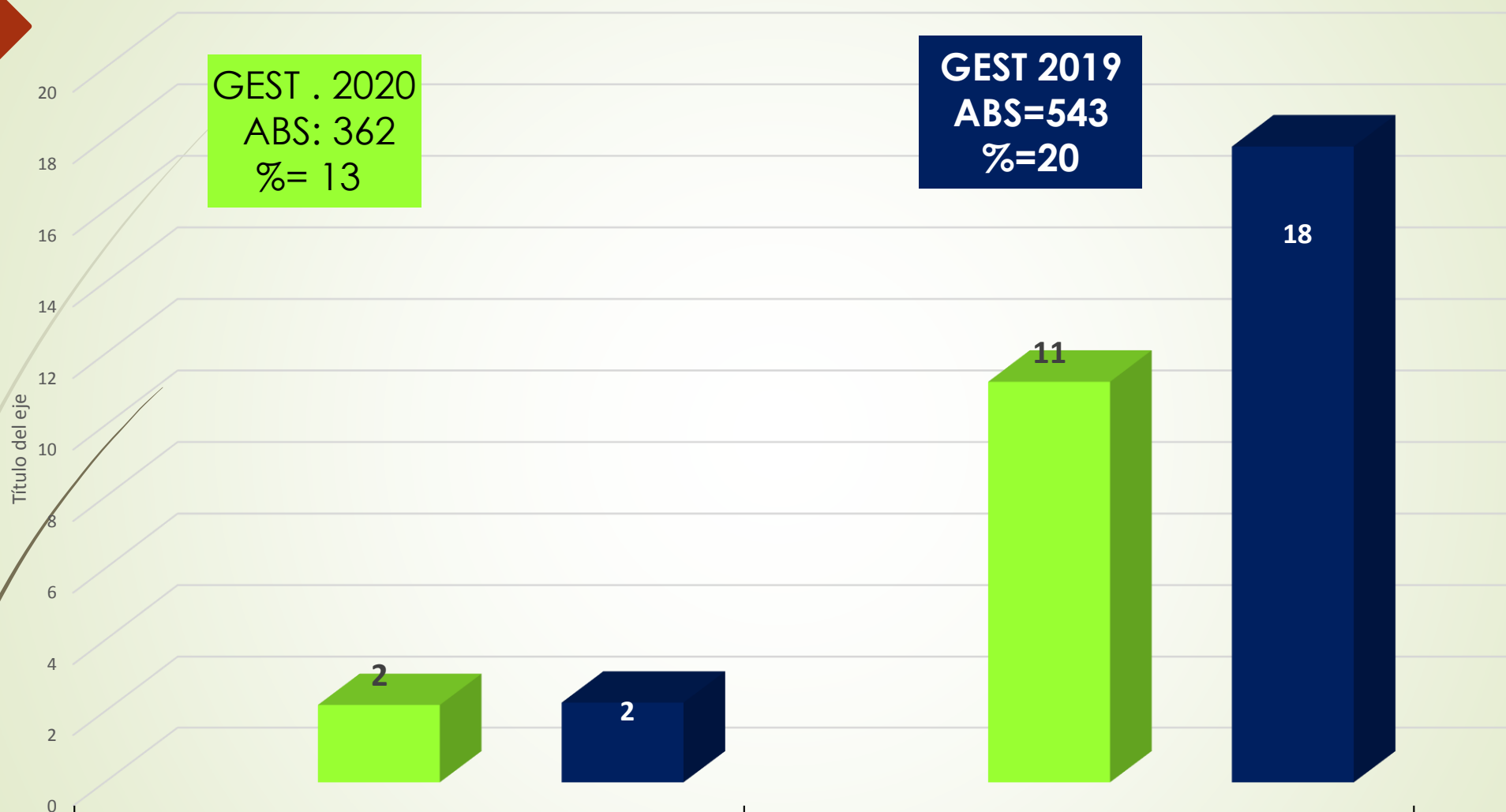


Titulo del eje

<b>ABS-5TA 2020</b>			11	17	14	12	19	16	17	40	14	32	36	75	362
<b>% PENTA -5TA 2020</b>	0	0	5	5	6	6	7	9	9	10	13	16	18	42	13
<b>ABS-5TA 2019</b>	2	1	40	26	47	32	32	20	37	65	17	46	31	86	543
<b>% PENTA -5TA 2019</b>	8	11	19	8	21	17	11	11	20	16	16	23	16	48	20

# ESTAB. Y HOSP VACUNACION 5TA DOSIS DE PENTA A NIÑ@S DE 4 AÑOS

## COMPARATIVO 2019-2020 - RED DE SALUD N° 2 NOR OESTE

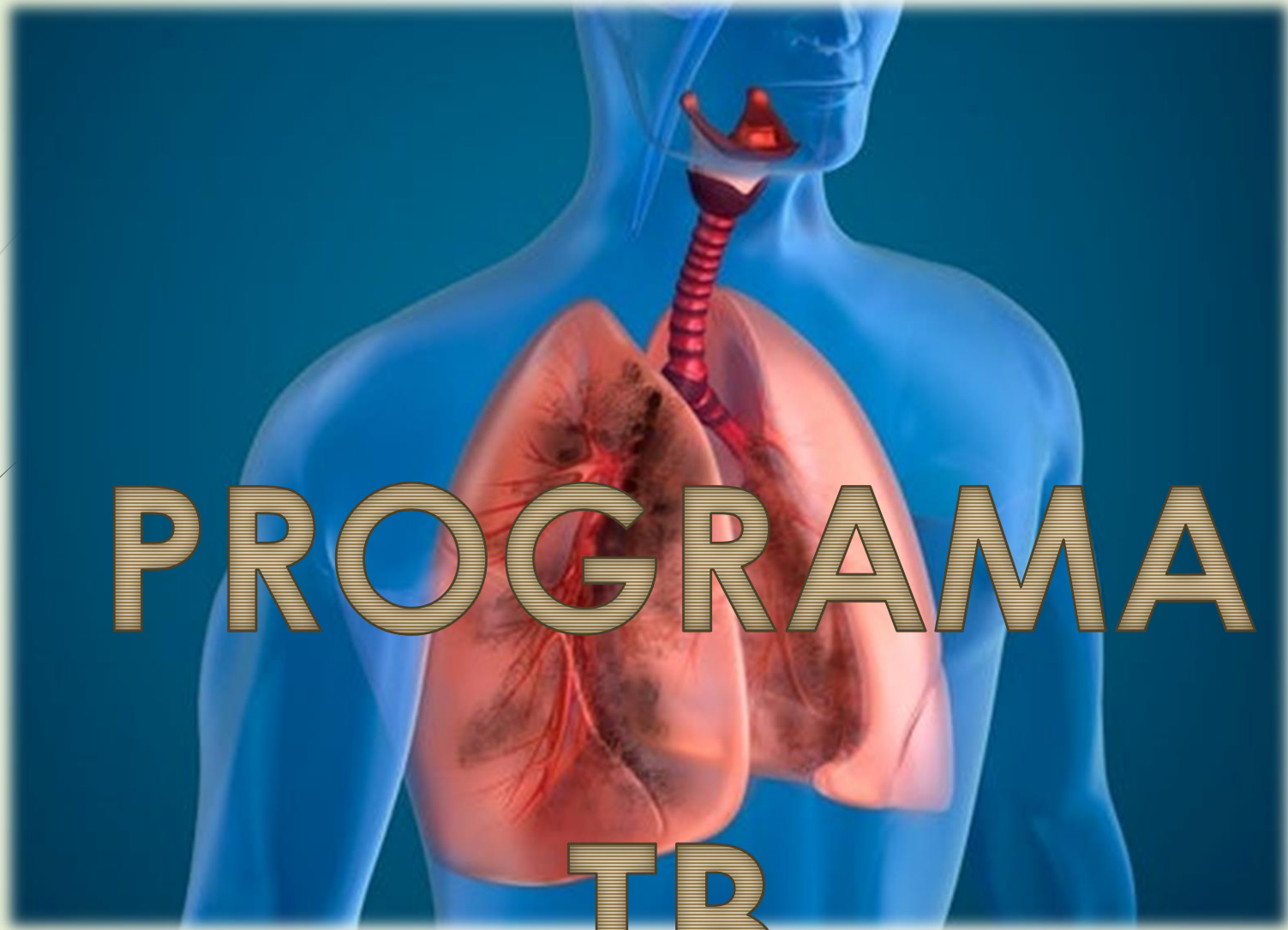


GEST . 2020  
ABS: 362  
%= 13

GEST 2019  
ABS=543  
%=20

	HOSP. Y PRIV	RED - 2 NOR OESTE
ABS-5TA 2020	59	303
% PENTA -5TA 2020	2	11
ABS-5TA 2019	61	482
% PENTA -5TA 2019	2	18





# PROGRAMA

# TB

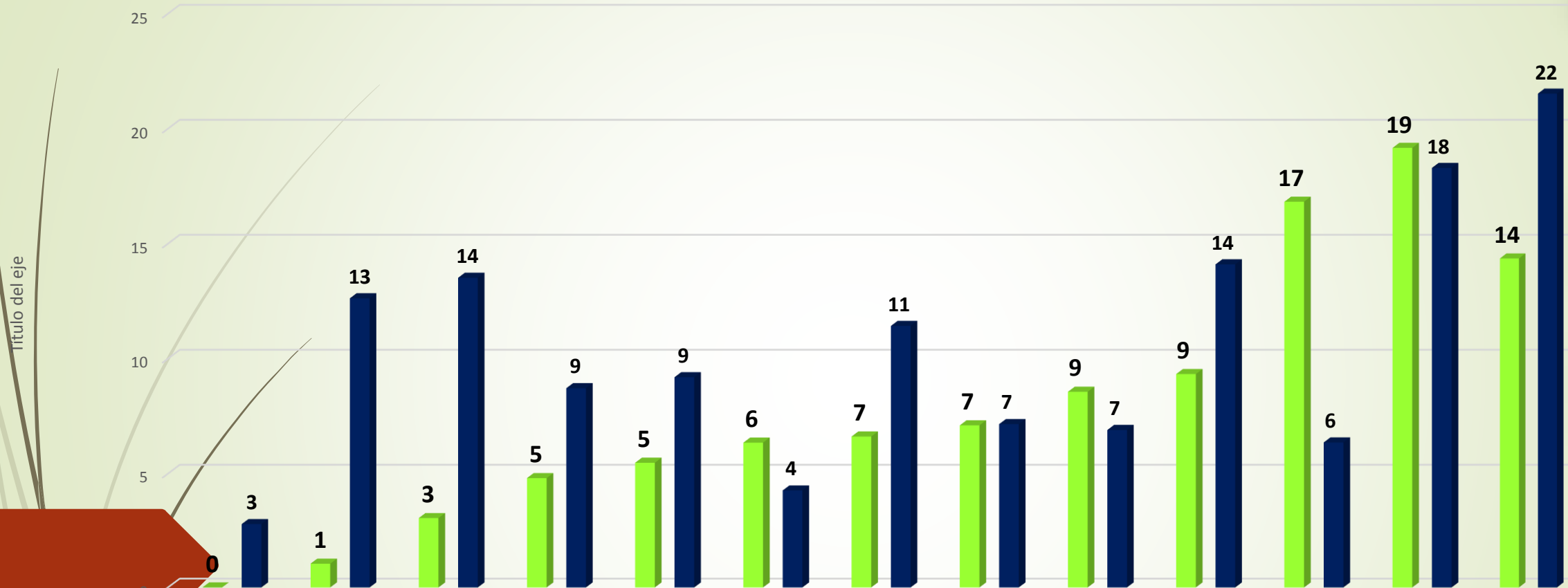






# SINTOMATICO RESPIRATORIO

## COMPARATIVO 2019 – 2020 - RED DE SALUD N° 2 NOR OESTE



	C.S.A. LA PORTADA	C.S. A. VILLA VICTORIA	C.S.A. CHAMOCO CHICO	C.S.A. SAID	C.S. INTEGRAL EL TEJAR	C.S.A. APUMALLA	C.S.A. CIUDADELA FERROVIARIA	C.S.A. PANTICIRCA	C.S.A. MUNAYPATA	C.S.A. OBISPO INDABURO	C.S.A. ALTO MCAL SANTA CRUZ	C.S.A. BAJO TEJAR	RED
<b>ABS 2020 SR</b>	0	1	5	5	12	6	7	4	10	14	16	19	205
<b>.%2020</b>	0	1	3	5	5	6	7	7	9	9	17	19	14
<b>ABS 2019 SR</b>	3	12	22	9	20	4	12	4	8	21	6	18	305
<b>.%2019</b>	3	13	14	9	9	4	11	7	7	14	6	18	22

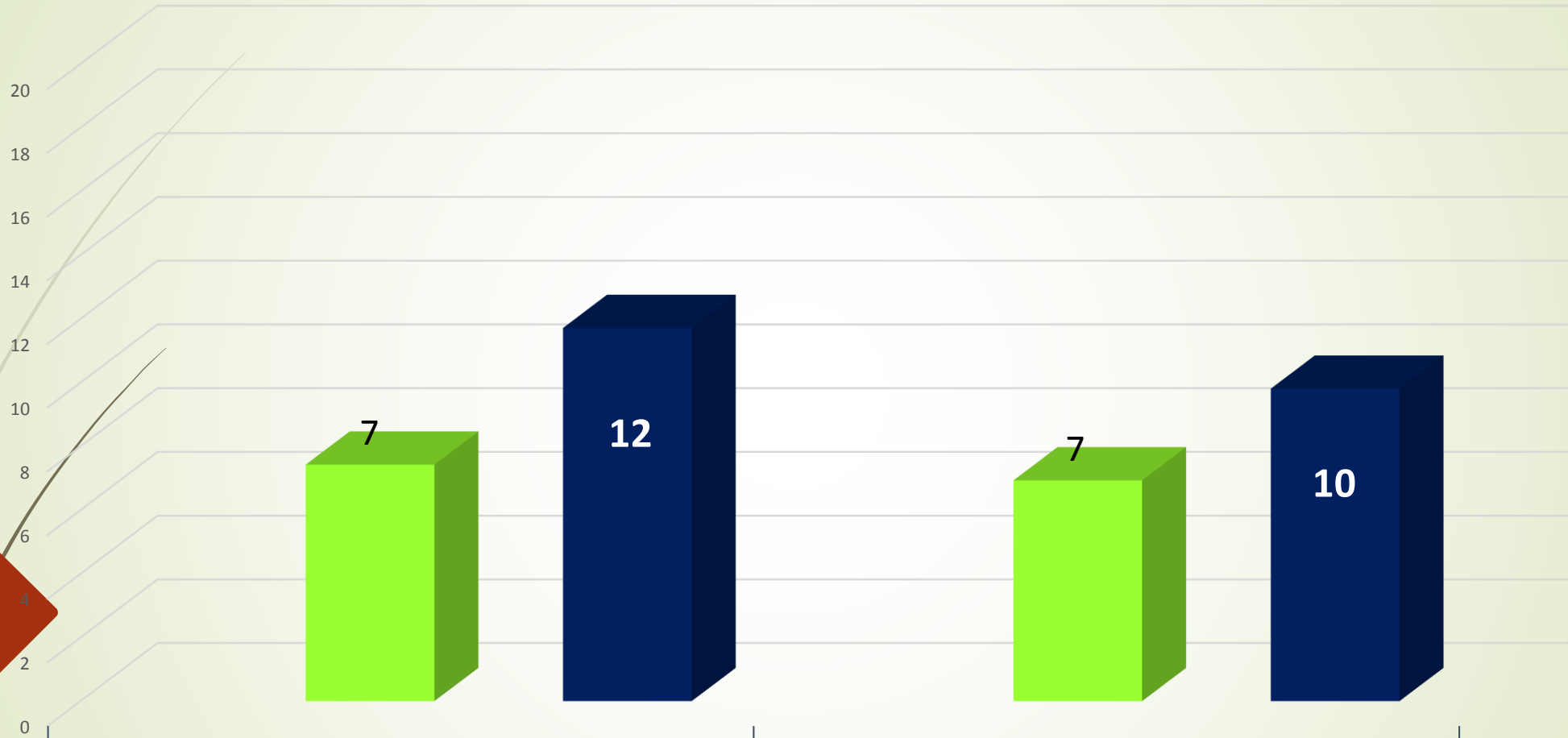


# APORTE A RED DE ESTABLECIMIENTOS HOSPITALES SINTOMÁTICO RESPIRATORIO

COMPARATIVO 2019 – 2020 RED DE SALUD N° 2 NOR OESTE 2020



SEDES  
SALUD PARA LA PAZ



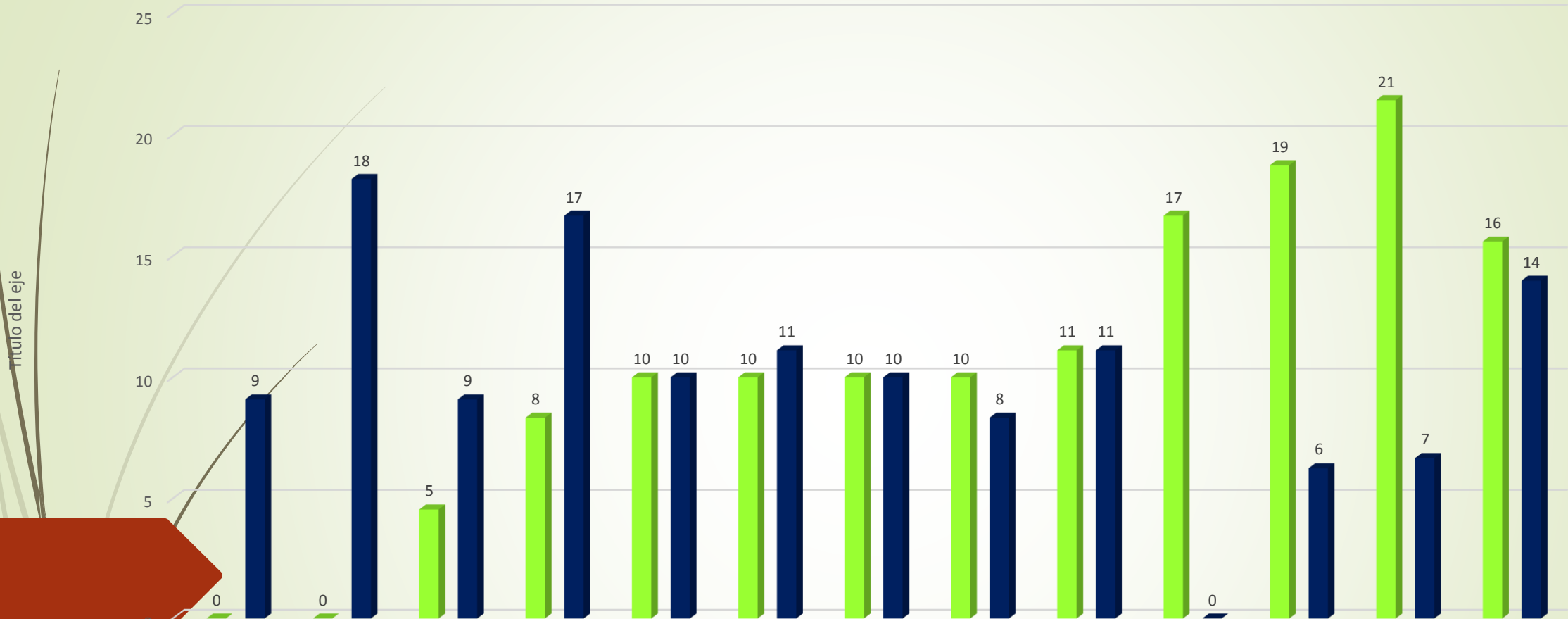
	APORT. HOSP.	RED - 2 NOR OESTE
ABS 2020 SR	106	99
■ .%2020	7	7
ABS 2019 SR	166	139
■ .%2019	12	10

Título del eje



# TB - BAAR POSITIVO

## COMPARATIVO 2019 – 2020 - RED DE SALUD N° 2 NOR OESTE



	C.S.A. CIUDADELA FERROVIARIA	C.S.A. LA PORTADA	C.S. INTEGRAL EL TEJAR	C.S.A. MUNAYPATA	C.S.A. BAJO TEJAR	C.S.A. ALTO MCAL SANTA CRUZ	C.S.A. SAÏD	C.S. A. VILLA VICTORIA	C.S.A. APUMALLA	C.S.A. PANTICIRCA	C.S.A. CHAMOCHO CHICO	C.S.A. OBISPO INDABURO	RED - 2 NOR OESTE
POS . TB 2020	0	0	1	1	1	1	1	1	1	1	3	3	22
■ . %2020	0	0	5	8	10	10	10	10	11	17	19	21	16
POST 2019 TB	1	2	2	2	1	1	1	1	1	0	1	1	20
■ .%2019	9	18	9	17	10	11	10	8	11	0	6	7	14

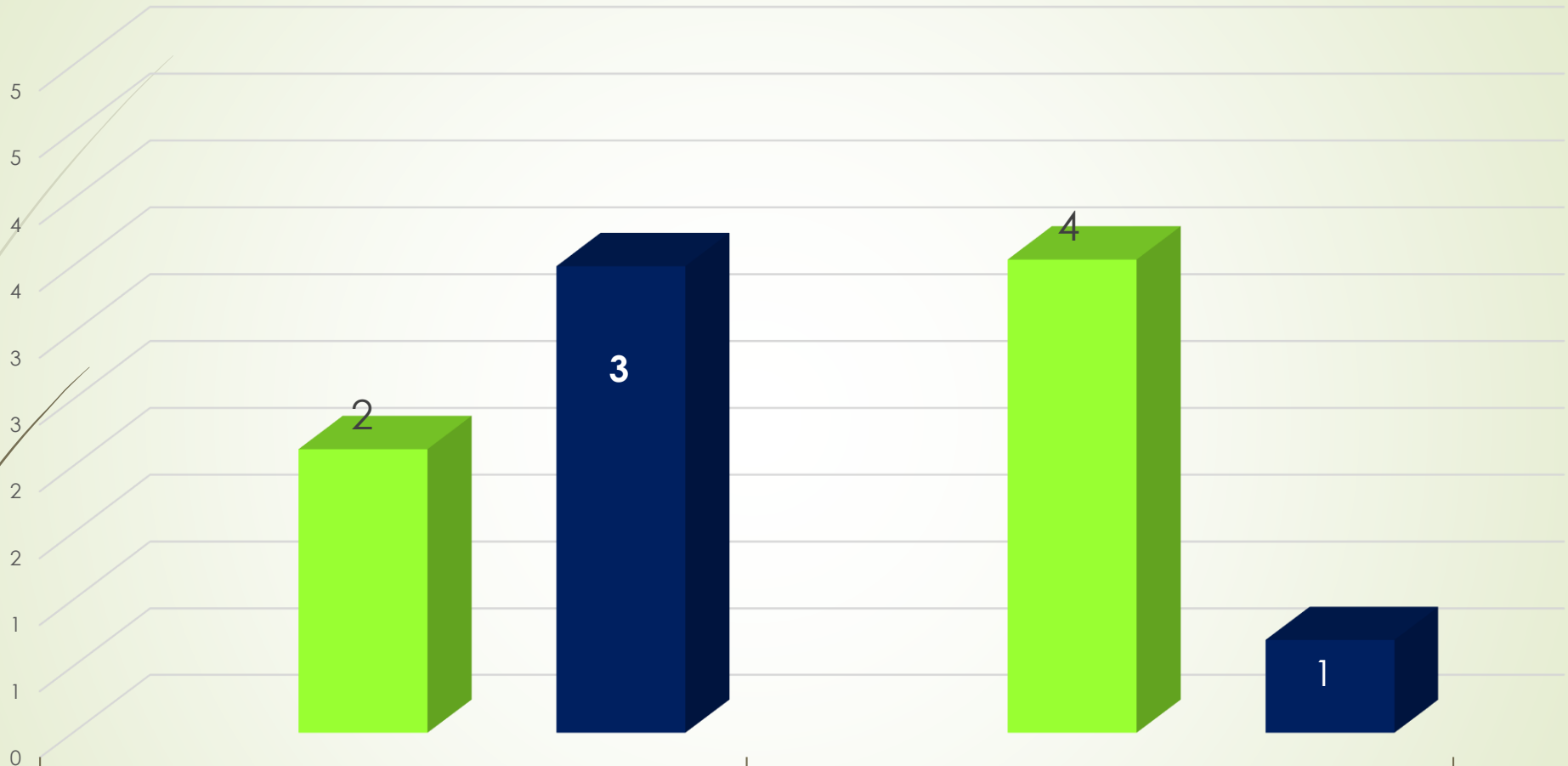


# APORTE A RED DE HOSPITALES TB - BAAR POSITIVO

COMPARATIVO 2019 – 2020 RED DE SALUD N° 2 NOR OESTE 2020



SEDES  
SALUD PARA LA PAZ



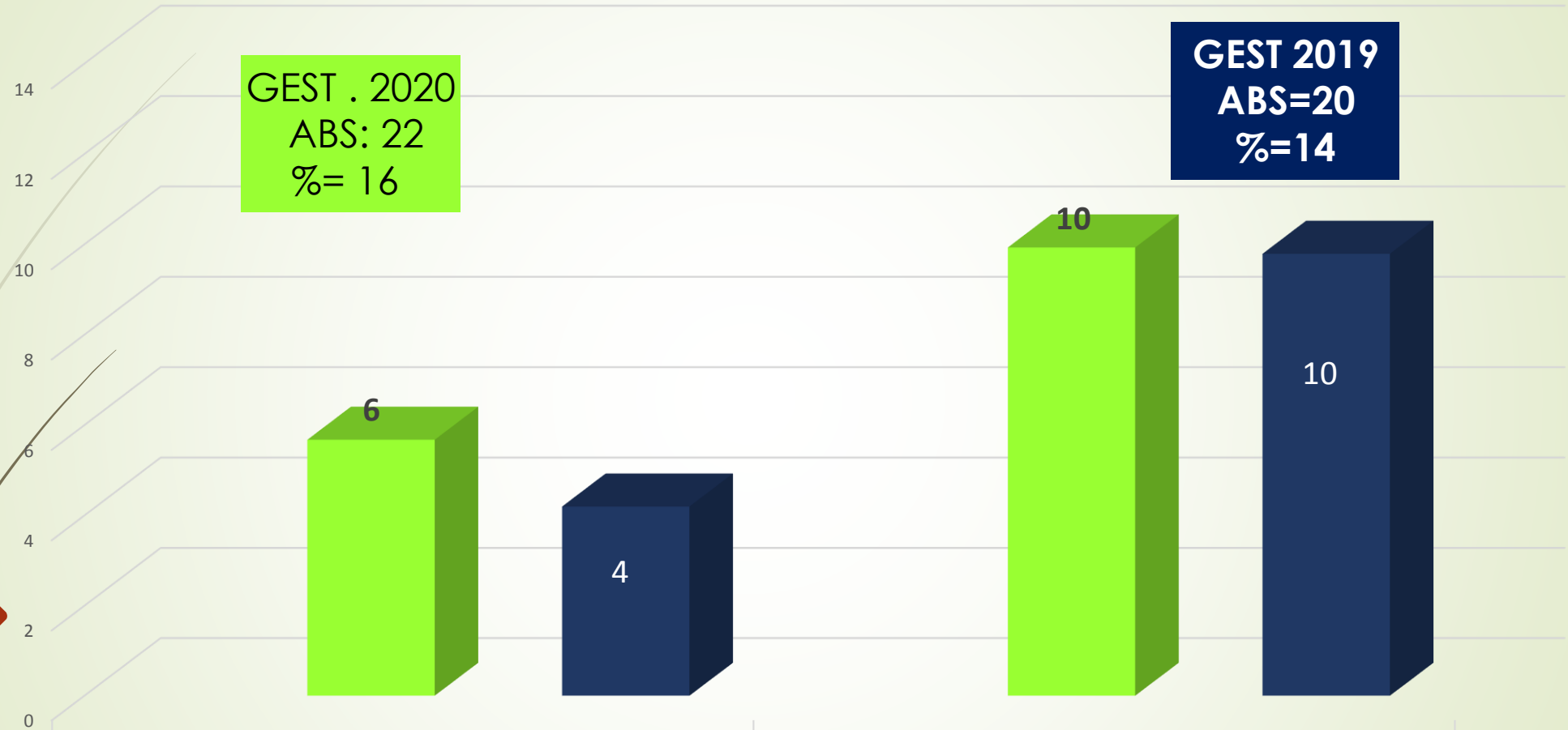
Titulo de trabajo

	HOSPITAL LA PAZ	POLICLINICO 18 DE MAYO
POS . TB 2020	3	5
■ . %2020	2	4
POST 2019 TB	5	1
■ . %2019	3	1



# APORTE A RED DE HOSPITALES TB - BAAR POSITIVO

COMPARATIVO 2019 – 2020 RED DE SALUD N° 2 NOR OESTE 2020



GEST . 2020  
ABS: 22  
%= 16

GEST 2019  
ABS=20  
%=14

POS . TB 2020  
■ . %2020  
POST 2019 TB  
■ .%2019

HOSPITALES

RED - 2 NOR OESTE


POS . TB 2020	8	14
■ . %2020	6	10
POST 2019 TB	6	14
■ .%2019	4	10



SEDES  
SALUD PARA LA PAZ



# CPN

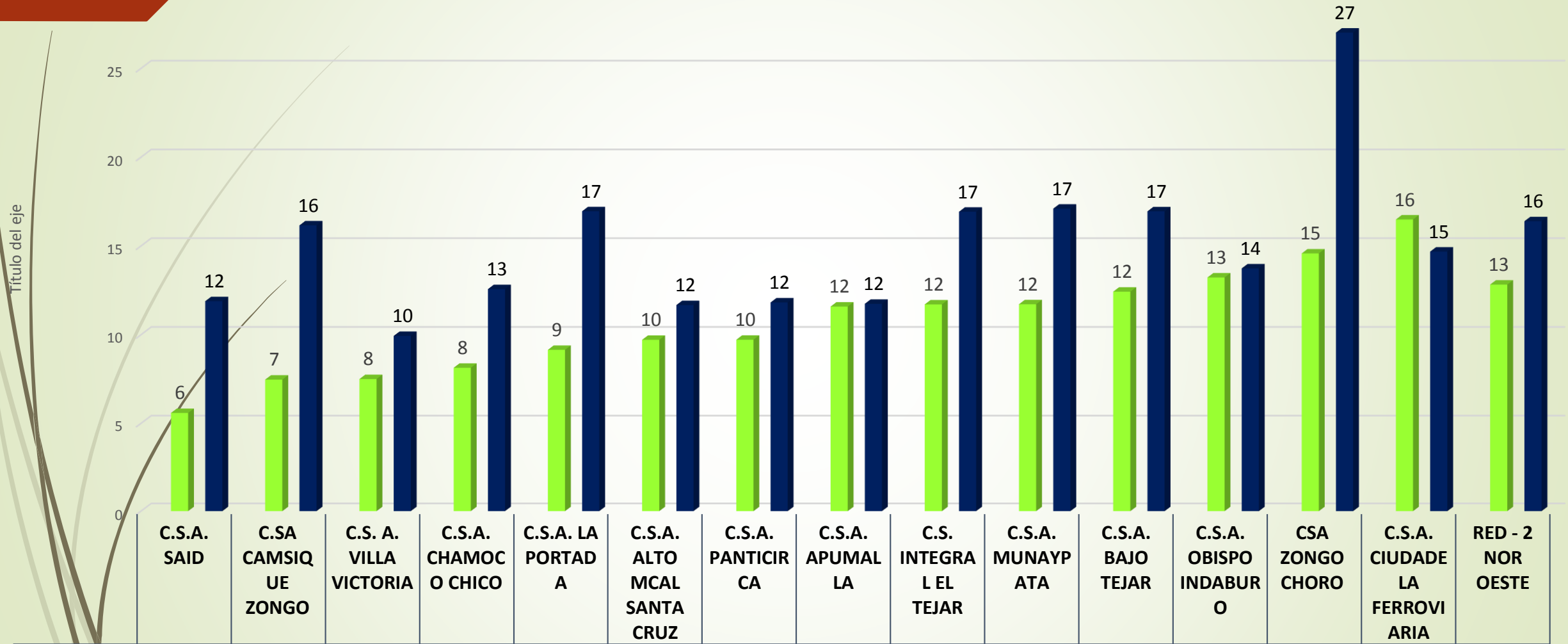


# CONTROL PRENATAL

# 1ER. CPN. ANTES DEL 5TO MES DE EMBARAZO

## COMPARATIVO 2019 – 2020 - RED DE SALUD N° 2 NOR OESTE

30



CPN . 2020	17	3	21	39	29	27	16	32	75	40	36	58	2	51	535
■ .%2020	6	7	8	8	9	10	10	12	12	12	12	13	15	16	13
CPN 2019	39	7	30	65	58	35	21	35	117	63	53	65	4	49	738
■ . %2019	12	16	10	13	17	12	12	12	17	17	17	14	27	15	16

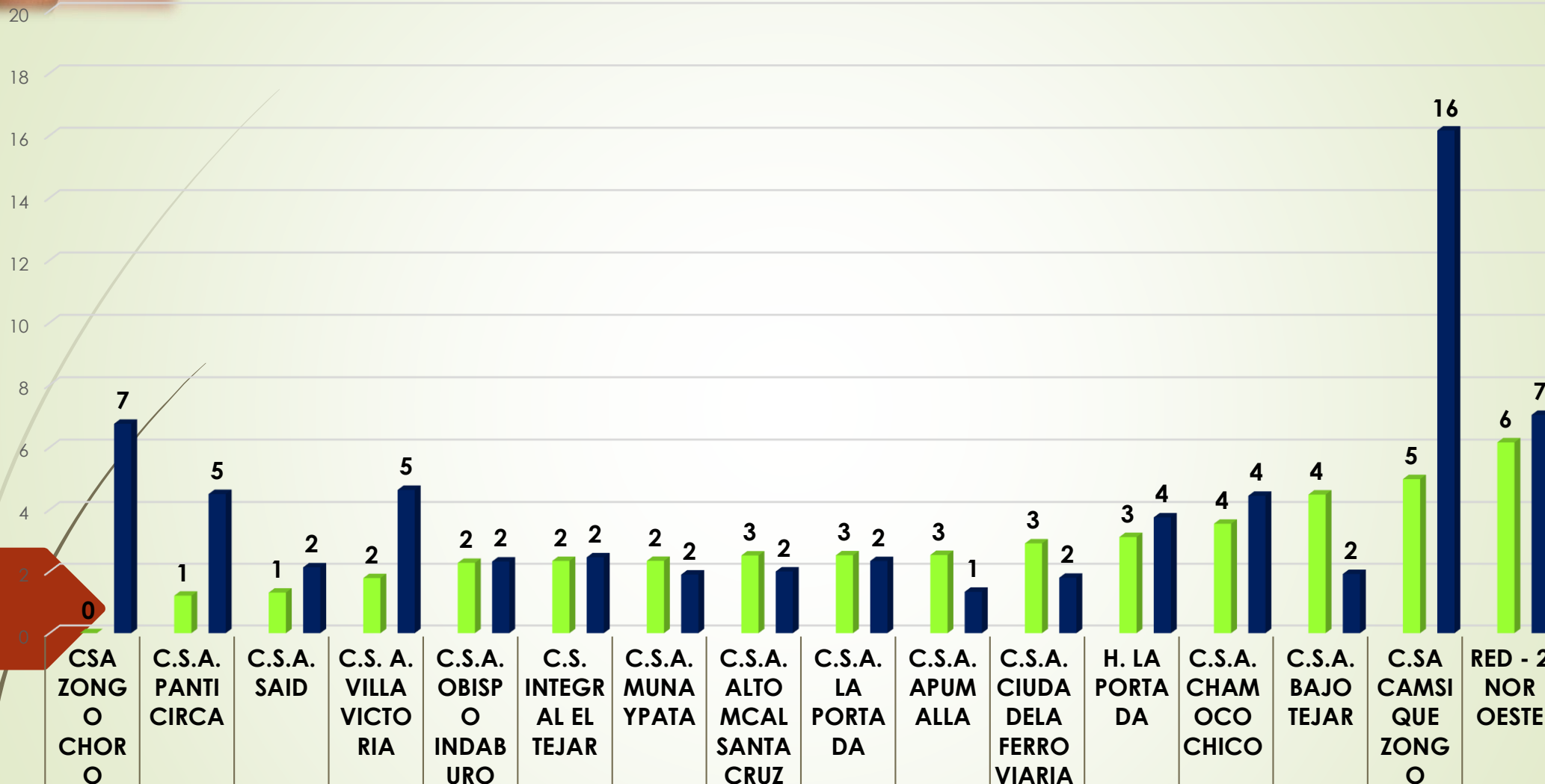


# 1ER. CPN. DESPUES DE 5TO MES DE EMABRAZO

## COMPARATIVO 2019 – 2020 - RED DE SALUD N° 2 NOR OESTE



título del eje

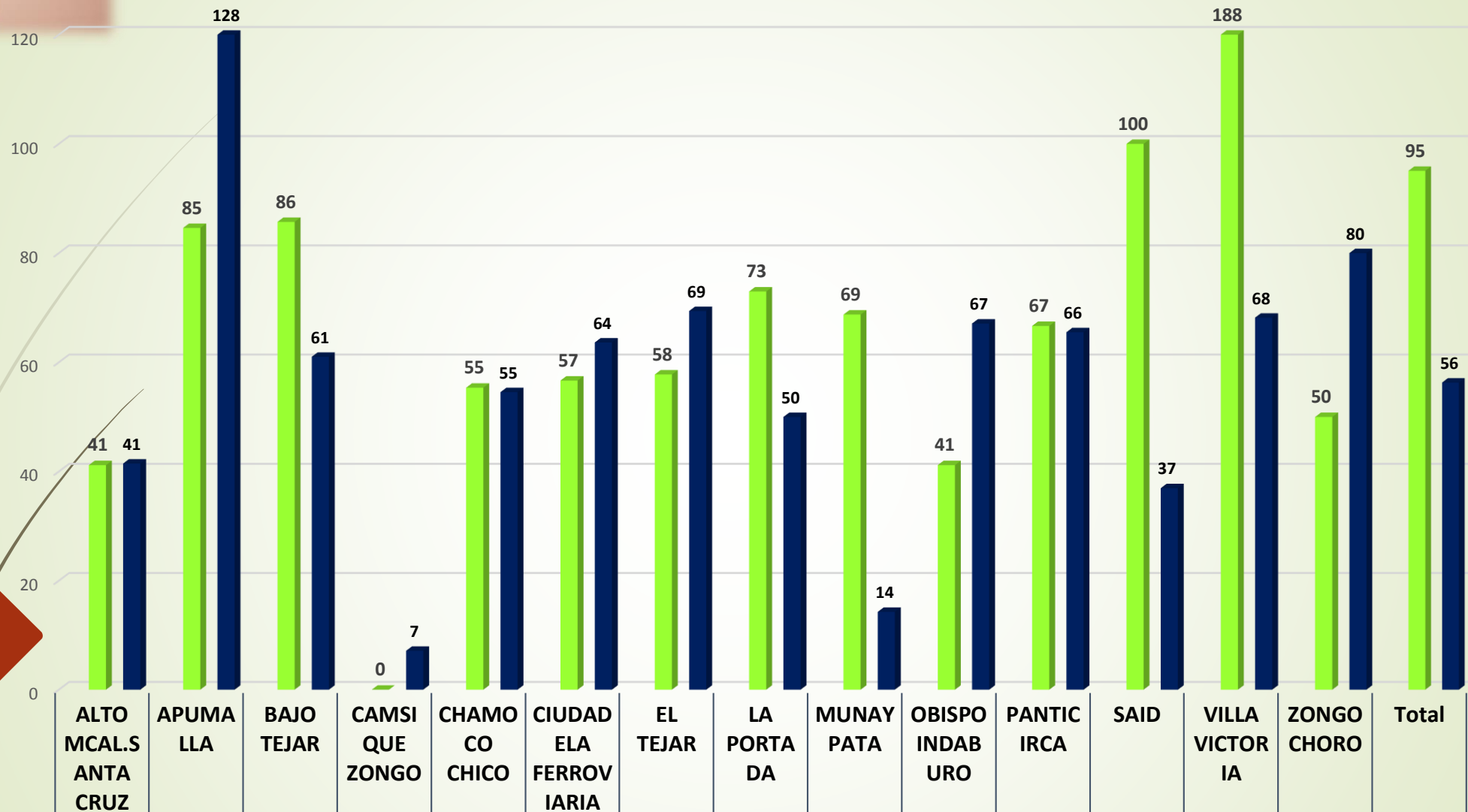


	CSA ZONGOCHO	C.S.A. PANTICIRCA	C.S.A. SAID	C.S. A. VILLAVICTORIA	C.S.A. OBISPO INDABURO	C.S. INTEGRAL EL TEJAR	C.S.A. MUNA YPATA	C.S.A. ALTO MCAL SANTA CRUZ	C.S.A. LA PORTADA	C.S.A. APUMALLA	C.S.A. CIUDADELA FERROVIARIA	H. LA PORTADA	C.S.A. CHAMOCO CHICO	C.S.A. BAJO TEJAR	C.SA CAMSI QUE ZONGO	RED - 2 NOR OESTE
CPN . 2020	0	2	4	5	10	15	8	7	8	7	9	130	17	13	2	257
■ .%2020	0	1	1	2	2	2	2	3	3	3	3	3	4	4	5	6
CPN 2019	1	8	7	14	11	17	7	6	8	4	6	169	23	6	7	317
■ . %2019	7	5	2	5	2	2	2	2	2	1	2	4	4	2	16	7





## PROPORCION DE 4TO. CONTROL PRENATAL COMPARATIVO 2019 – 2020 - RED DE SALUD N° 2 NOR OESTE




Título del eje

SEDES  
SALUD PARA LA PAZ

4TO CPN 2020	14	33	42	0	31	34	52	27	33	28	12	21	49	1	753
%PORCENTAJE 2020	41	85	86	0	55	57	58	73	69	41	67	100	188	50	95
4TO CPN 2019	17	50	36	1	48	35	93	33	10	51	19	17	30	4	594
% 4TO CPN 2019	41	128	61	7	55	64	69	50	14	67	66	37	68	80	56

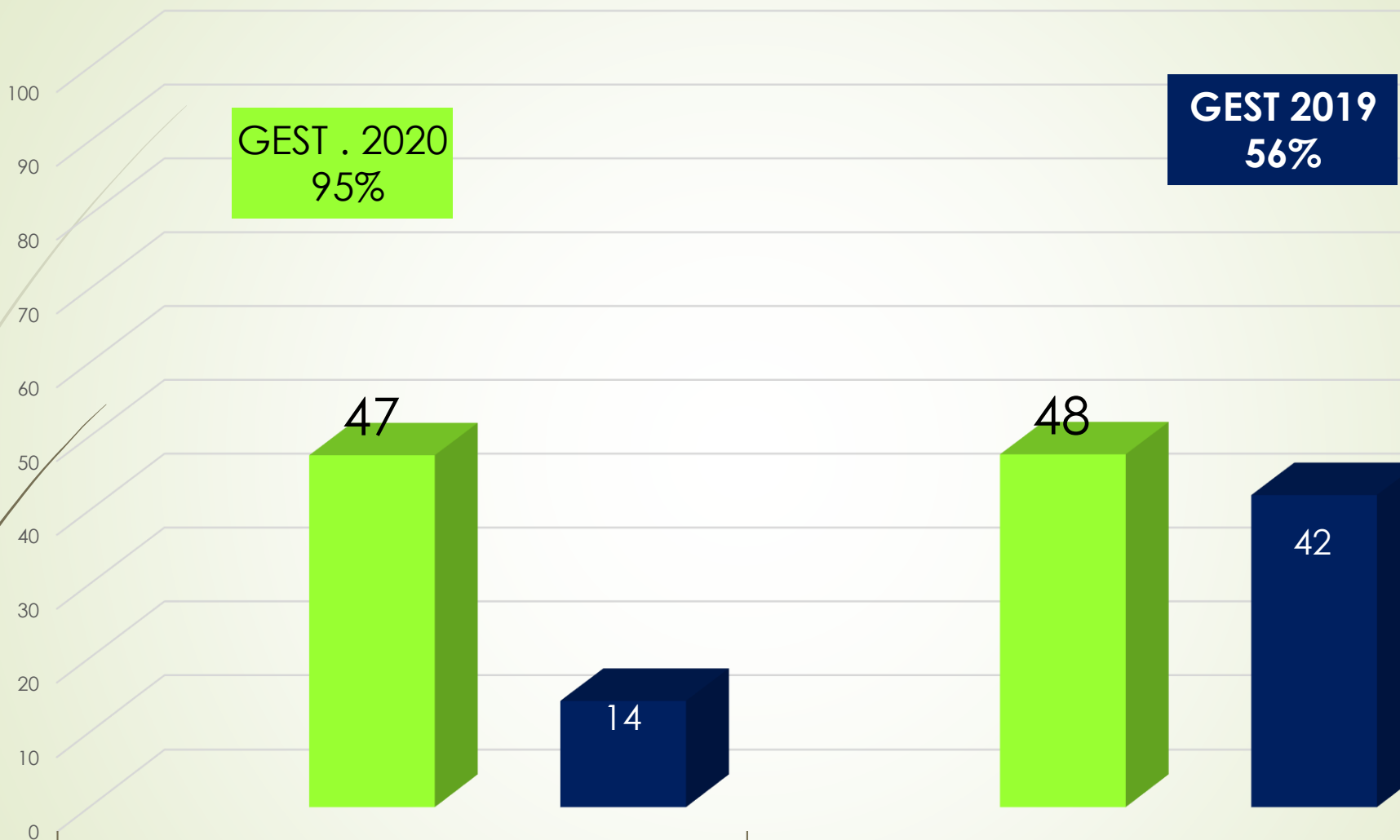
# APORTE DE HOSPITALES EN 4TO CONTROL PRENATAL COMPARATIVO 2019 – 2020 - RED DE SALUD N° 2 NOR OESTE



Título del eje

	H. LA PAZ	HOSPITAL MUNICIPAL LA PORTADA	POLICLINICO 18 DE MAYO
<b>4TO CPN 2020</b>	<b>357</b>	<b>0</b>	<b>19</b>
<b>%PORCENTAJE 2020</b>	<b>45</b>	<b>0</b>	<b>26</b>
<b>4TO CPN 2019</b>	<b>127</b>	<b>0</b>	<b>23</b>
<b>% 4TO CPN 2019</b>	<b>12</b>	<b>0</b>	<b>31</b>

# APORTE DE HOSPITALES EN 4TO CONTROL PRENATAL COMPARATIVO 2019 – 2020 - RED DE SALUD N° 2 NOR OESTE



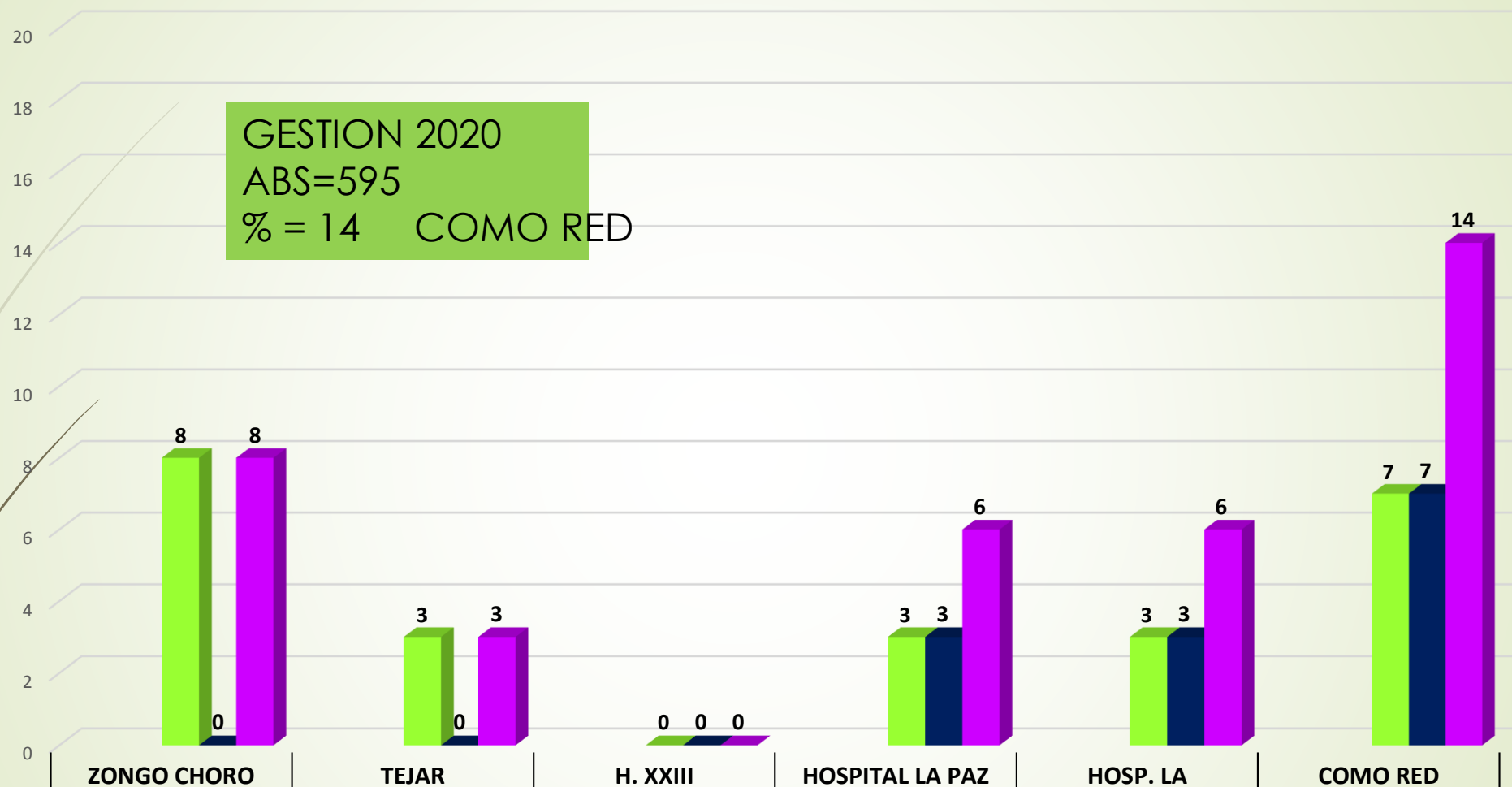
	APORT HOSP	COMO RED
4TO CPN 2020	376	377
■ %PORCENTAJE 2020	47	48
4TO CPN 2019	150	444
■ % 4TO CPN 2019	14	42

Foto del eje

# PARTO INSTITUCIONAL – POR ESTABLECIMIENTOS Y HOSP DE SALUD COMPARATIVO 2019 – 2020 - RED DE SALUD N° 2 NOR OESTE



SEDES  
SALUD PARA LA PAZ



Título del eje

Fisiológicos 2020	1	17	2	143	143	306
Cesareas 2020	0	0	15	138	136	289
% de FISIOLÓGICOS 2020	8	3	0	3	3	7
% DE CESAREAS 2020	0	0	0	3	3	7
TOTAL % 2020	8	3	0	6	6	14

# PARTO INSTITUCIONAL – POR ESTABLECIMIENTOS Y HOSP DE SALUD COMPARATIVO 2019 – 2020 - RED DE SALUD N° 2 NOR OESTE



GESTION 2019  
ABS=916  
% = 22 COMO RED

Titulo del eje

	PANTICIRCA	TEJAR	H. XXIII	HOSPITAL LA PAZ	HOSP. LA PORTADA	COMO RED
<b>Fisiolog 2019</b>	1	21	78	177	199	476
<b>Cesareas 2019</b>	0	0	122	127	191	440
<b>% de FISIOLOG. 2019</b>	1	3	2	4	5	11
<b>% DE CESAREAS 2019</b>	0	0	3	3	5	11
<b>TOTAL % 2019</b>	1	3	5	7	10	22

# PARTO INSTITUCIONAL COMO RED

## RED DE SALUD N° 2 NOR OESTE

### COMPARATIVO 1ER CUATRIMESTRE 2019-2020

#### COMO RED

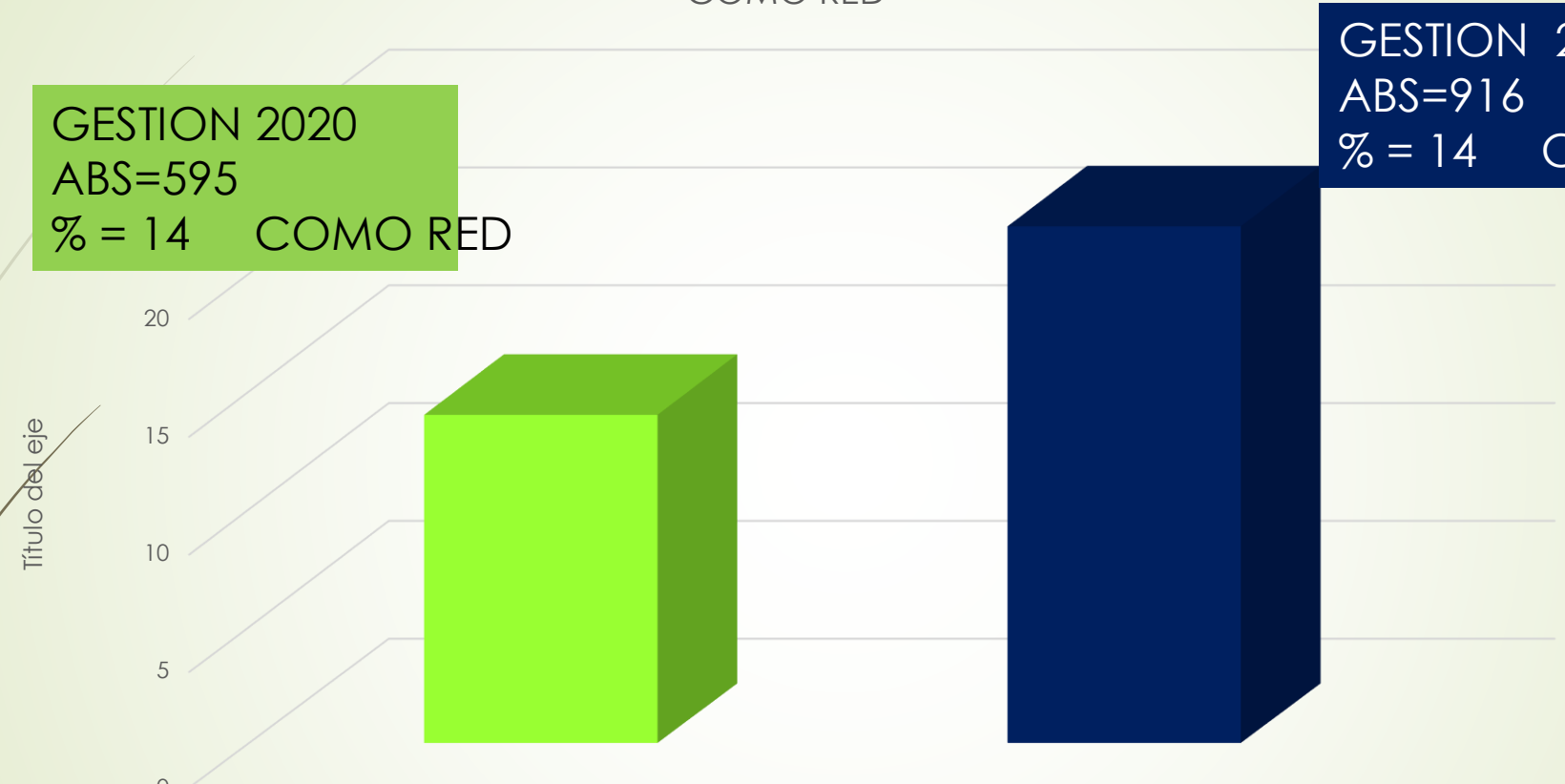


SEDES  
SALUD PARA LA PAZ



GESTION 2020  
ABS=595  
% = 14 COMO RED

GESTION 2019  
ABS=916  
% = 14 COMO RED



	PARTOS ESPERADOS 2020	Fisiologicos 2020	Cesareas 2020	TOTAL	% de FISIOLÓGICOS 2020	% DE CESAREAS 2020	TOTAL COMORED	PARTOS ESPERADOS 2019	Fisiolog 2019	Cesareas 2019	% de FISIOLÓG. 2019	% DE CESAREAS 2019	TOTAL % 2020
PANTICIRCA	162	0	0	0	0	0	0	164	1	0	1	0	1
TEJAR	628	17	0	17	3	0	3	639	21	0	3	0	3
H. XXIII HOSPITAL LA PAZ	4093	2	15	17	0	0	0	4159	78	122	2	3	5
HOSP. LA PORTADA	4093	143	138	281	3	3	7	4159	177	127	4	3	7
COMO RED	4093	306	289	595	7	7	15	4159	476	440	11	11	22



SEDES  
SALUD PARA LA PAZ

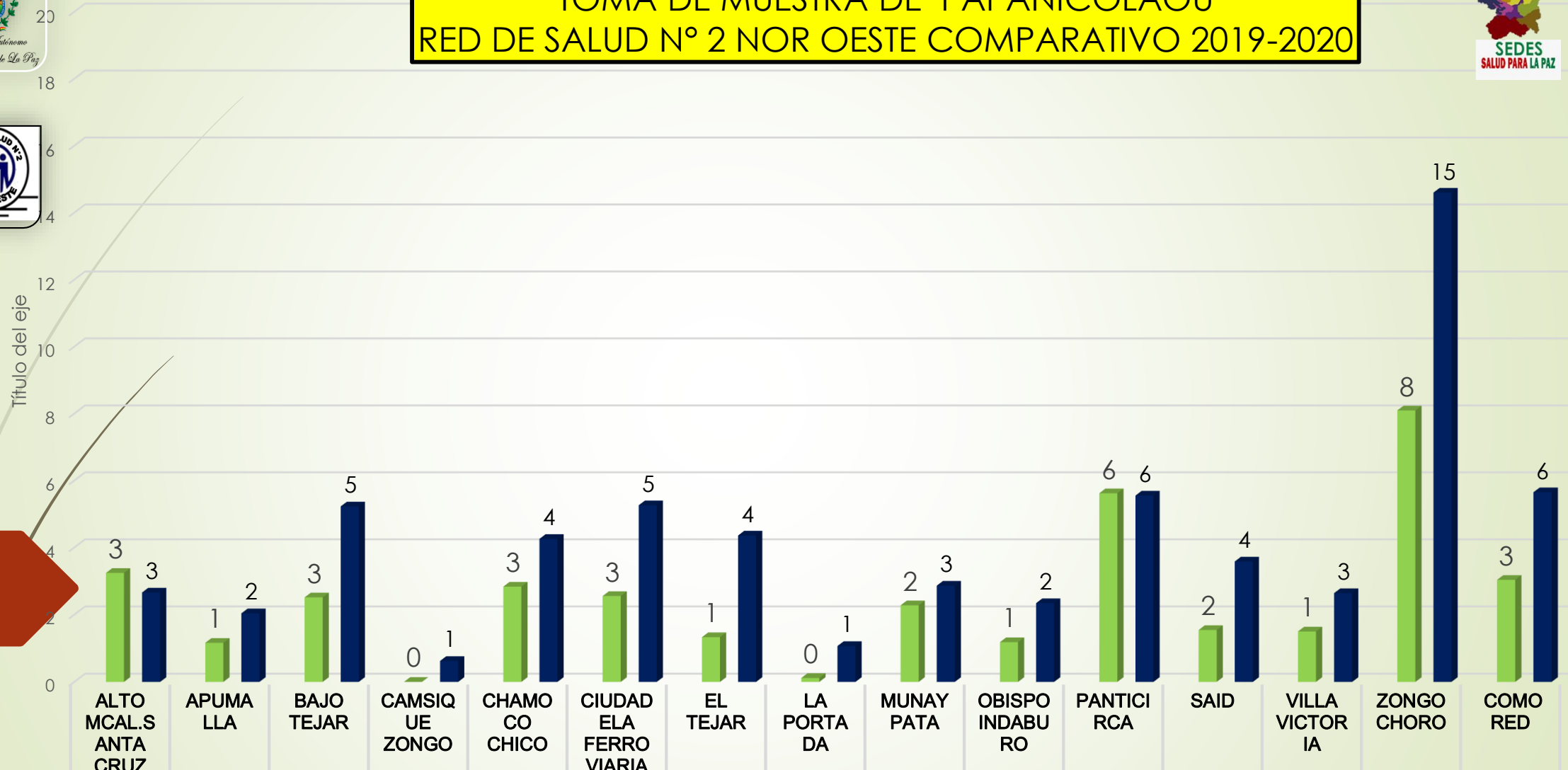


CACU





# TOMA DE MUESTRA DE PAPANICOLAOU RED DE SALUD N° 2 NOR OESTE COMPARATIVO 2019-2020

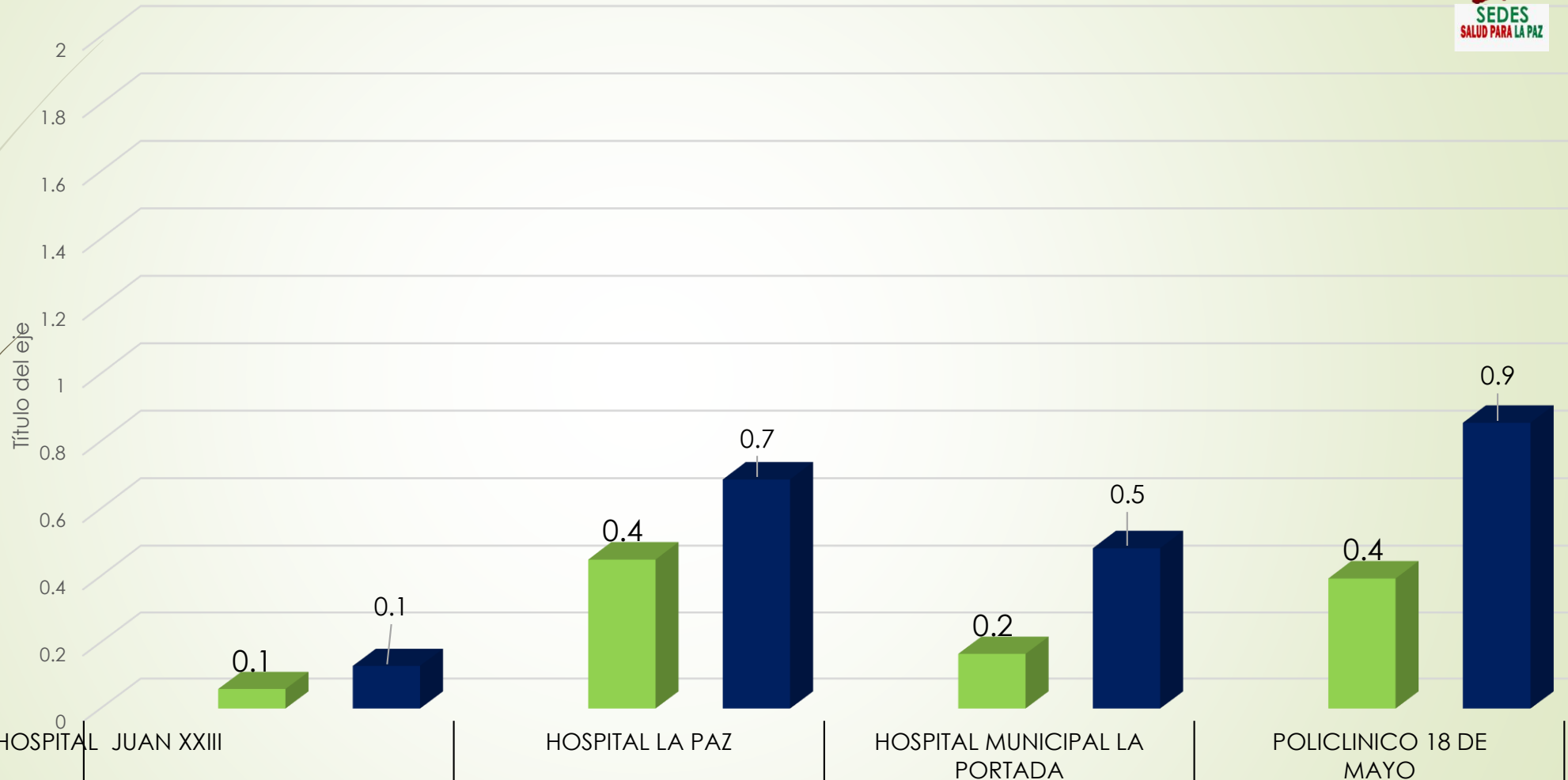


TOMA DE PAP 2020	73	26	59	0	110	64	69	3	63	42	75	38	34	9	1026
■ PORCENTAJE 2020	3	1	3	0	3	3	1	0	2	1	6	2	1	8	3
TOMA PAP 2019	59	45	121	2	163	130	223	27	78	82	73	87	59	16	1883
■ PORCENTAJE 2019	3	2	5	1	4	5	4	1	3	2	6	4	3	15	6





**TOMA DE MUESTRA DE PAPANICOLAOU  
APORTE DE HOSPITALES  
RED DE SALUD N° 2 NOR OESTE COMPARATIVO 2019-2020**



TOMA DE PAP 2020	20	152	56	133
PORCENTAJE 2020	0.1	0.4	0.2	0.4
TOMA PAPANICOLAOU 2019	43	229	161	285
PORCENTAJE 2019	0.1	0.7	0.5	0.9



**TOMA DE MUESTRA DE PAPANICOLAOU  
 APOORTE DE HOSPITALES – COMPARATIVO 2019-2020  
 RED DE SALUD N° 2 NOR OESTE**

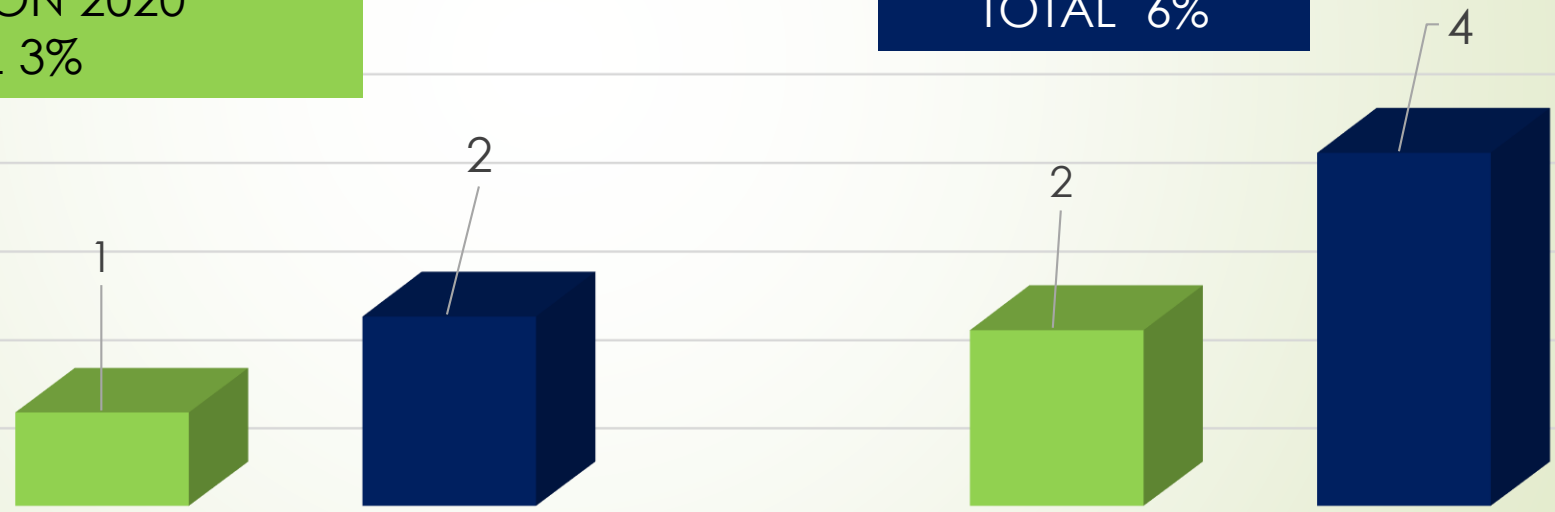


Título del eje

10  
9  
8  
7  
6  
5  
4  
3  
2  
1  
0

APORTE HOSPITALES  
1 %  
 TOTAL ESTAB. RED  
2 %  
 GESTION 2020  
TOTAL 3%

APORTE HOPITALES  
2 %  
 TOTAL ESTAB. RED  
4 %  
 GESTION 2019  
TOTAL 6%



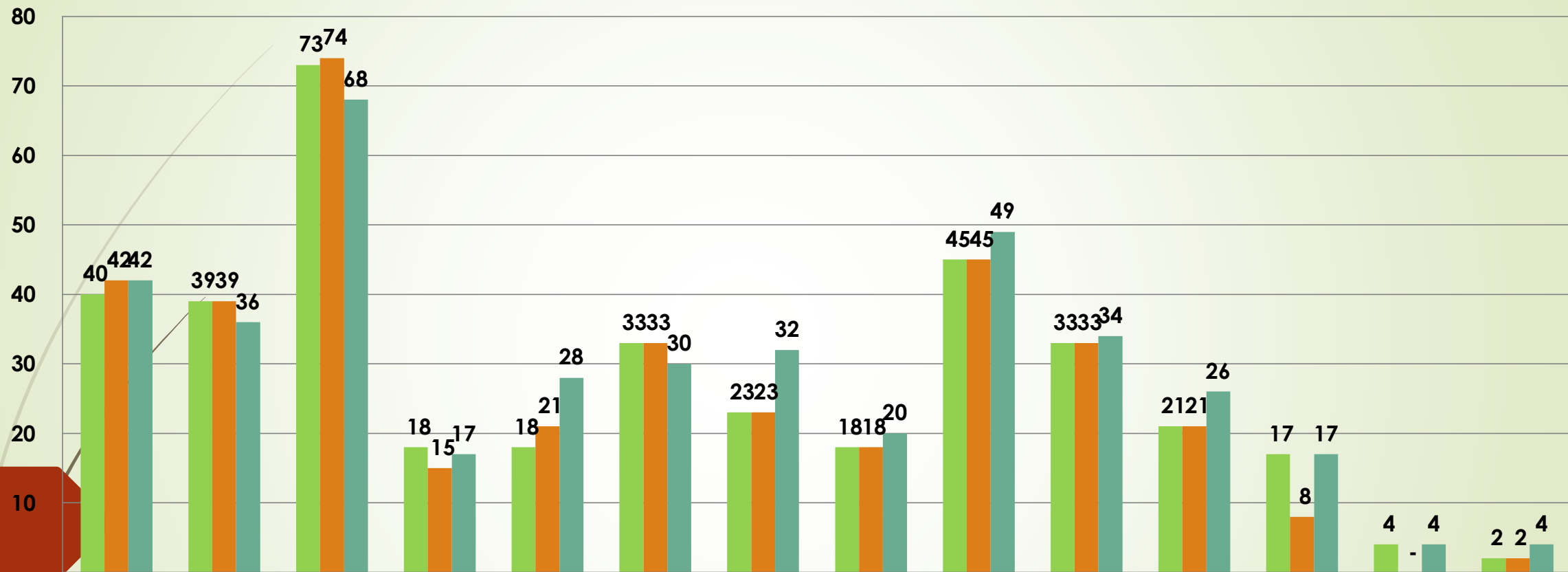
	TOTAL COMO HOSPITALES	COMO RED
TOMA DE PAPA 2020	361	1026
■ PORCENTAJE 2020	1	2
TOMA PAP 2019	718	1883
■ PORCENTAJE 2019	2	4



# NUTRICIÓN



INTEGRALIDAD DE CHISPITAS NUTRICIONALES, VITAMINA A Y 3era. DOSIS DE PENTAVALENTE  
EN NIÑOS MENORES DE UN AÑO  
PRIMER CUATRIMESTRE GESTIÓN 2020 – RED DE SALUD No.2 NOROESTE

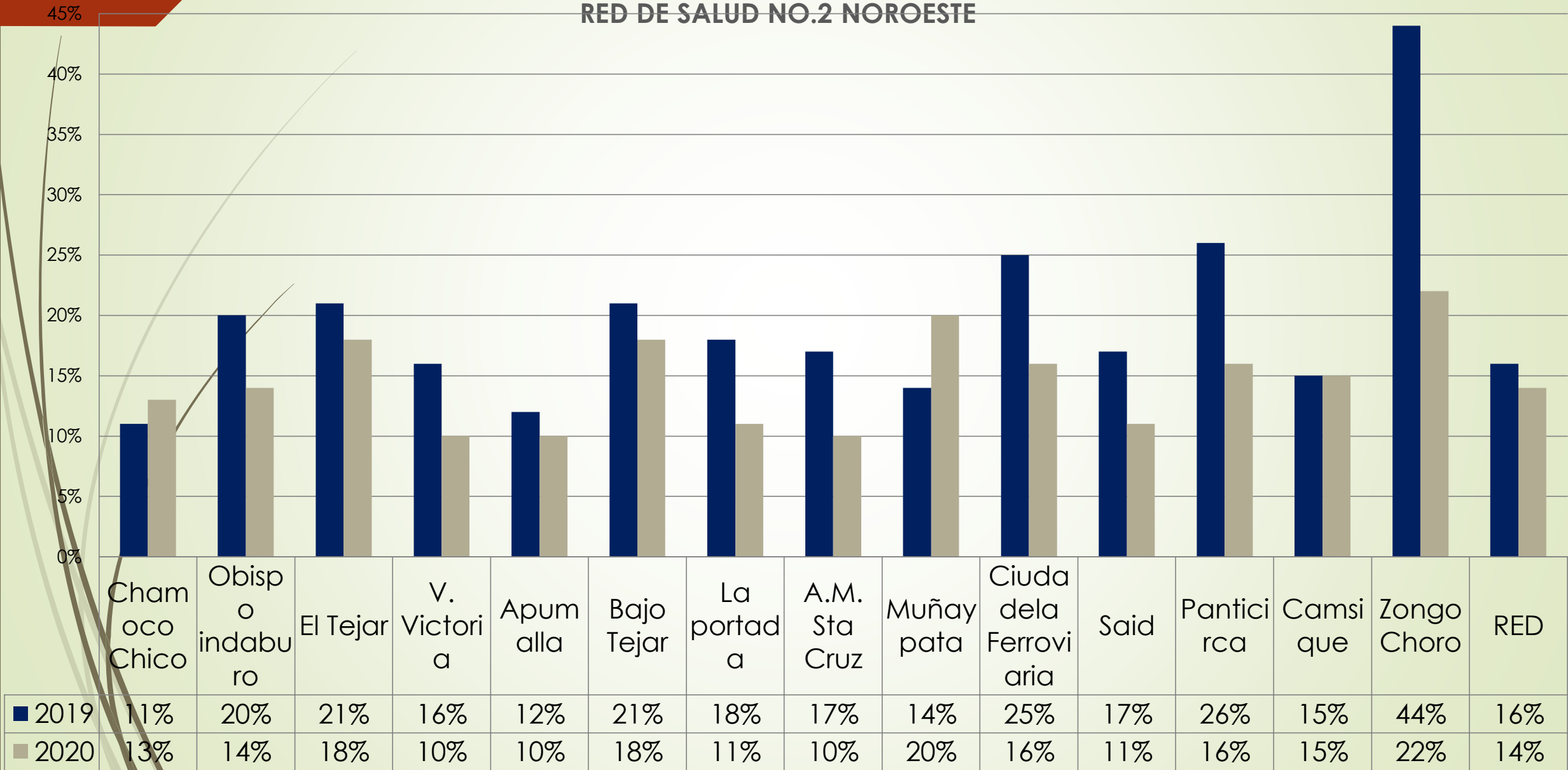


	Chamoco Chico	Obispo Indaburo	El Tejar	V. Victoria	Apumallá	Bajo Tejar	La Portada	A.M. Sta Cruz	Muñaypata	Ciudadela Ferroviaria	Said	Panticirca	Camsique	Zongo Choro
CHISPITAS	40	39	73	18	18	33	23	18	45	33	21	17	4	2
VITAMINA A	42	39	74	15	21	33	23	18	45	33	21	8	-	2
3ra. PENTA	42	36	68	17	28	30	32	20	49	34	26	17	4	4

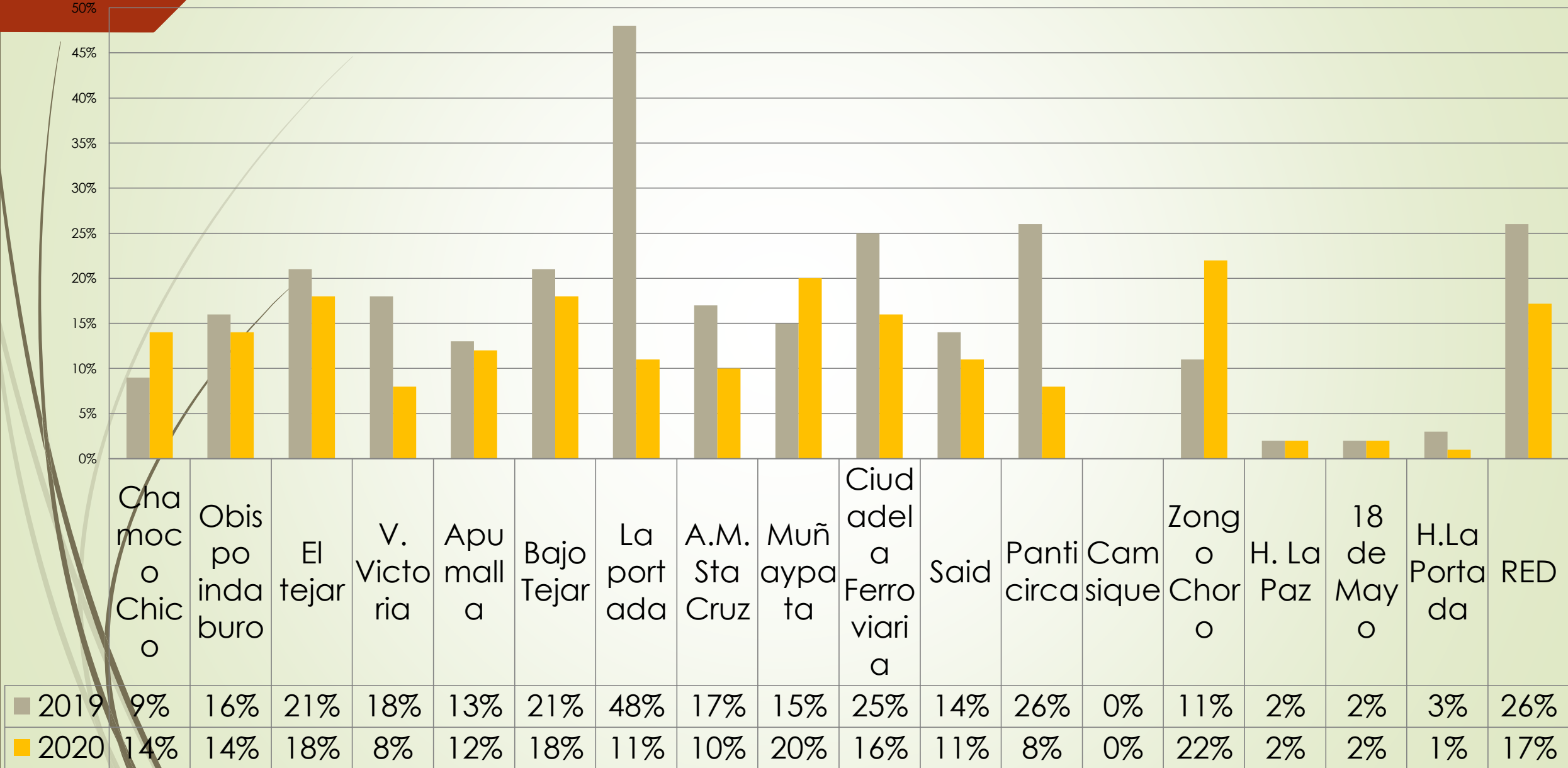
# COBERTURA DE SUPLEMENTACIÓN CON CHISPITAS NUTRICIONALES A NIÑOS MENORES DE UN AÑO

## COMPARATIVO PRIMER CUATRIMESTRE GESTIÓN 2019 – 2020

### RED DE SALUD NO.2 NOROESTE

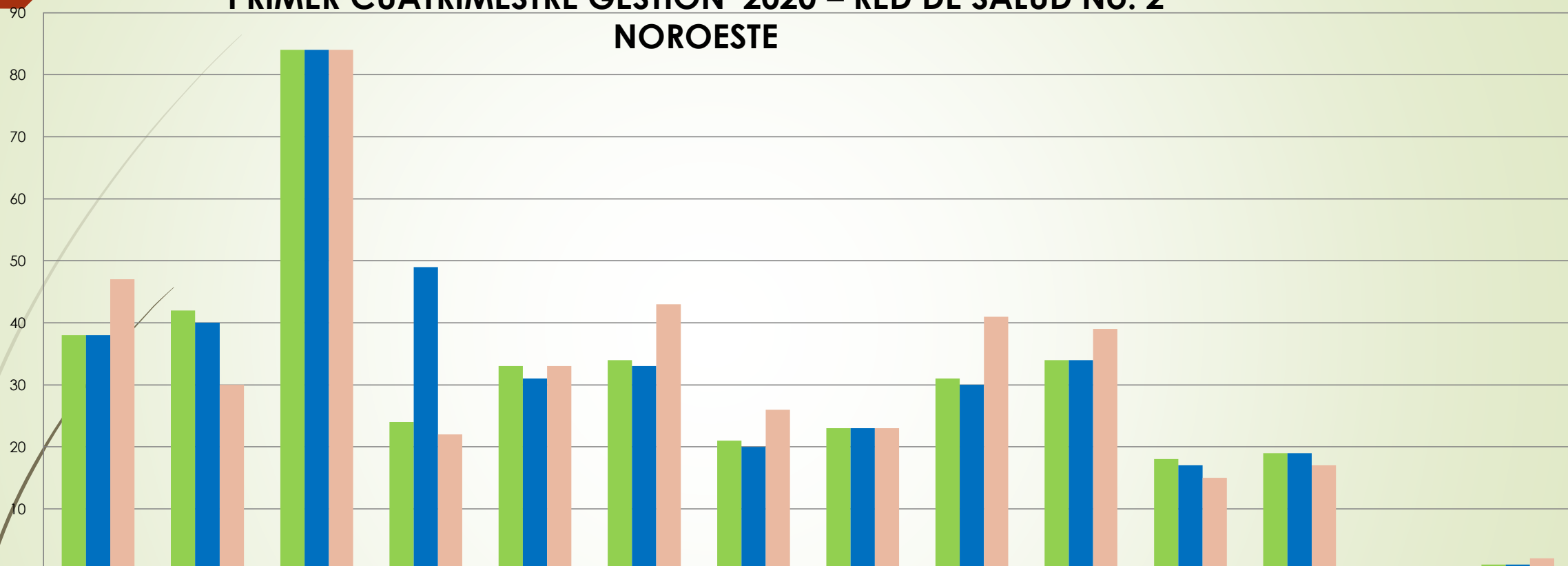


# COBERTURA DE SUPLEMENTACIÓN CON VITAMINA "A" NIÑOS MENORES DE UN AÑO COMPARATIVO PRIMER CUATRIMESTRE GESTIÓN 2019 – 2020 RED DE SALUD NO. NOROESTE



# INTEGRALIDAD DE CHISPITAS NUTRICIONALES, VITAMINA A Y SRP EN NIÑOS DE UN AÑO

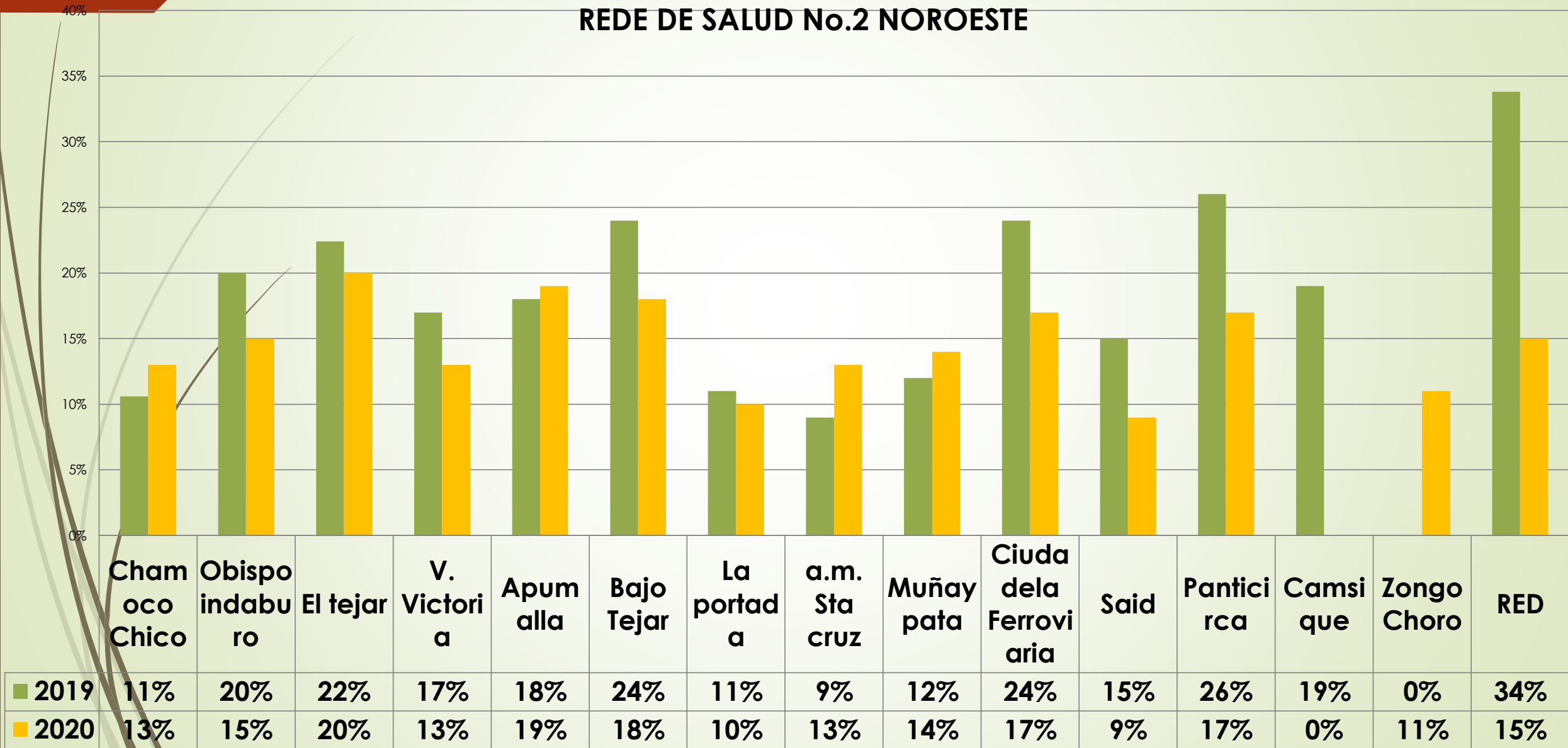
## PRIMER CUATRIMESTRE GESTIÓN 2020 – RED DE SALUD No. 2 NOROESTE



	Chamoco Chico	Obispo Indaburo	El tejear	V. Victoria	Apumallá	Bajo Tejar	La portada	a.m. Sta cruz	Muñaypata	Ciudadela Ferroviaria	Said	Panticirca	Camsique	Zongo Choro
<b>CHISPITAS</b>	38	42	84	24	33	34	21	23	31	34	18	19	-	1
<b>VITAMINA A</b>	38	40	84	49	31	33	20	23	30	34	17	19	-	1
<b>SRP</b>	47	30	84	22	33	43	26	23	41	39	15	17	-	2

# COBERTURA DE SUPLEMENTACIÓN CON CHISPITAS NUTRICIONALES A NIÑOS DE UN AÑO

COMPARATIVO PRIMER CUATRIMESTRE GESTIÓN 2019 – 2020  
REDE DE SALUD No.2 NOROESTE

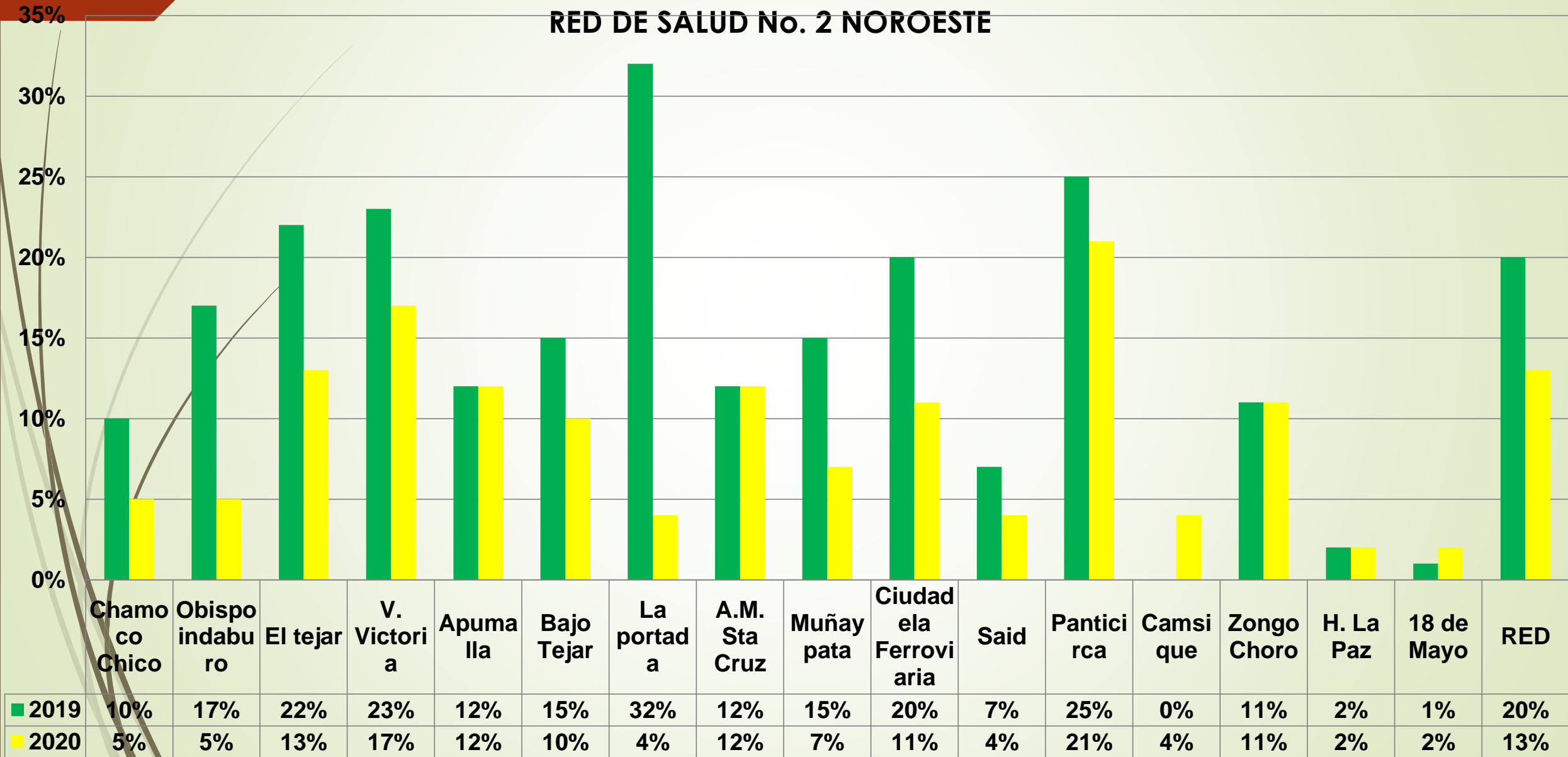




# COBERTURA DE SUPLEMENTACIÓN CON VITAMINA A 2DA. DOSIS A NIÑOS DE UN AÑO

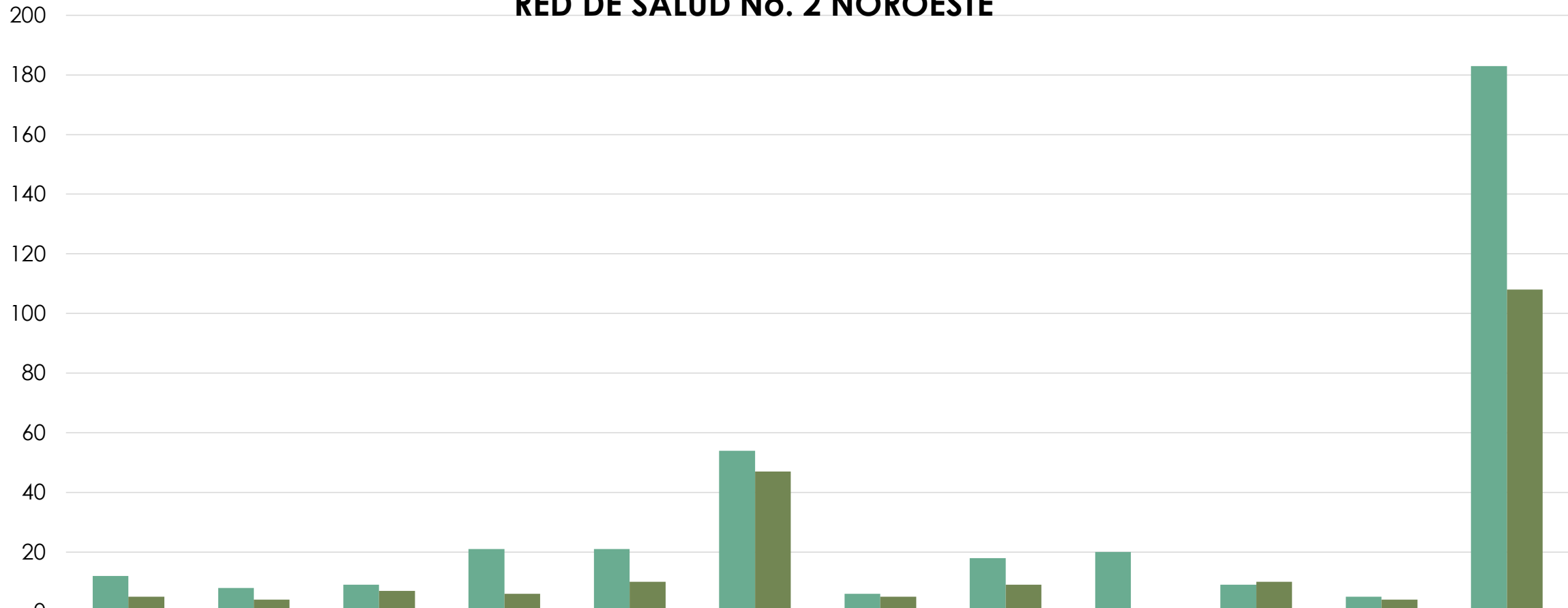
## COMPARATIVO PRIMER CUATRIMESTRE GESTIÓN 2019 – 2020

### RED DE SALUD No. 2 NOROESTE



# NIÑOS MENORES DE 2 AÑOS CON DESNUTRICION CRONICA - TRATAMIENTO CON ZINC

PRIMER CUATRIMESTRE – 2020  
RED DE SALUD No. 2 NOROESTE



TALLA BAJA

T. CON ZINC

12

5

8

4

9

7

21

6

21

10

54

47

6

5

18

9

20

1

9

10

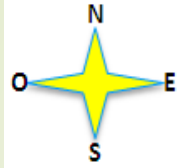
5

4

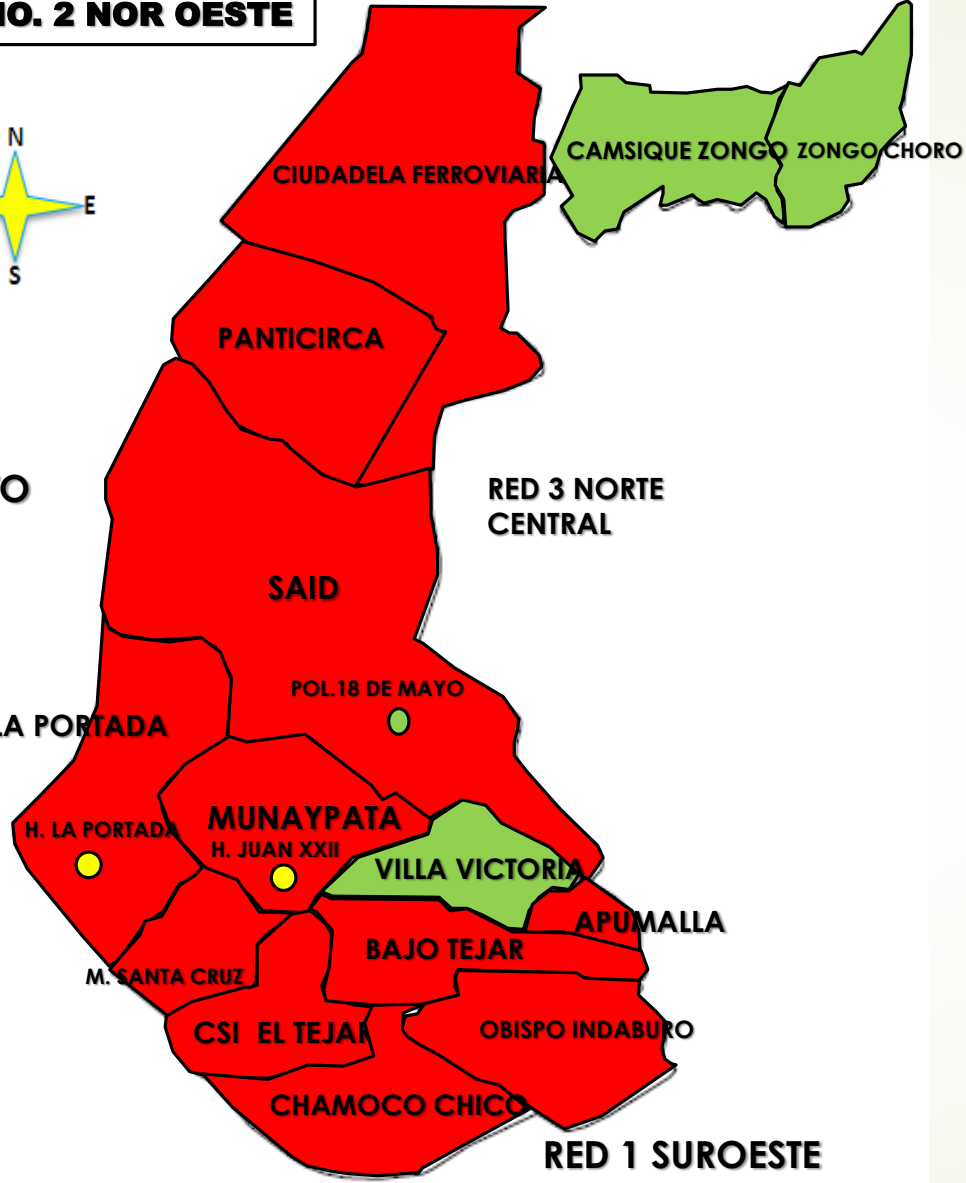
183

108

**MAPA DE RIESGO  
RED NO. 2 NOR OESTE**



EL ALTO



**RED 32%**

**RIESGO**

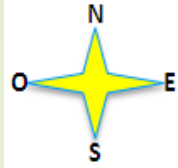
**BAJO RIESGO**

**OPTIMO**

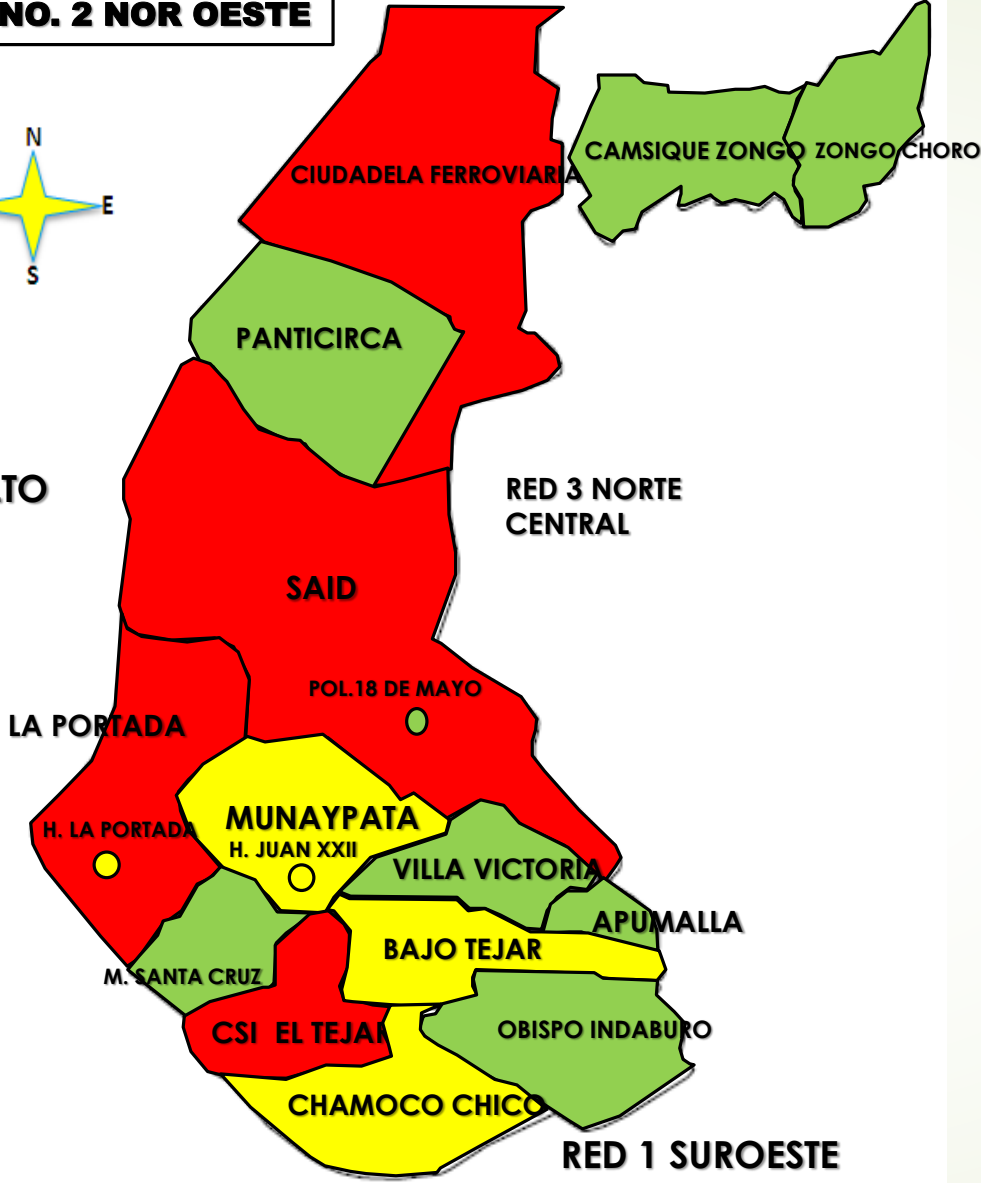
**MAPA DE RIESGO ENERO - ABRIL 2020  
DESNUTRICION CRÓNICA EN NIÑOS  
MENORES DE 2 AÑOS**

ESTABLECIMIENTOS	%
CIUDADELA FERROVIARIA	31
PANTICIRCA	20
SAID	50
LA PORTADA	37
MUNAYPATA	32
ALTO M. SANTA CRUZ	27
VILLA VICTORIA	0
APUMALLA	42
BAJO TEJAR	21
CSI EL TEJAR	46
CHAMOCO CHICO	31
OBISPO INDABURO	26
CSCI CAMSIQUE ZONGO	0
P.S. ZONGO CHORO	0

**MAPA DE RIESGO  
RED NO. 2 NOR OESTE**



EL ALTO



**RED 5%**

**RIESGO**

**BAJO RIESGO**

**OPTIMO**

**MAPA DE RIESGO ENERO - ABRIL 2020  
DESNUTRICION AGUDA EN NIÑOS MENORES  
DE 2 AÑOS**

ESTABLECIMIENTOS	%
CIUADAELA FERROVIARIA	7
PANTICIRCA	0
SAID	27
LA PORTADA	9
MUNAYPATA	3
ALTO M. SANTA CRUZ	2
VILLA VICTORIA	0
APUMALLA	0
BAJO TEJAR	3
CSI EL TEJAR	7
CHAMOCO CHICO	6
OBISPO INDABURO	1
CSCI CAMSIQUE ZONGO	0
P.S. ZONGO CHORO	0

# REFERENCIAS



# RED DE SALUD N° 2 NOR OESTE

## COMPARATIVO 1ER CUATRIMESTRE 2020-2019 EN PORCENTAJE REFERENCIA EN RELACION A COSNULTAS EXTERNAS

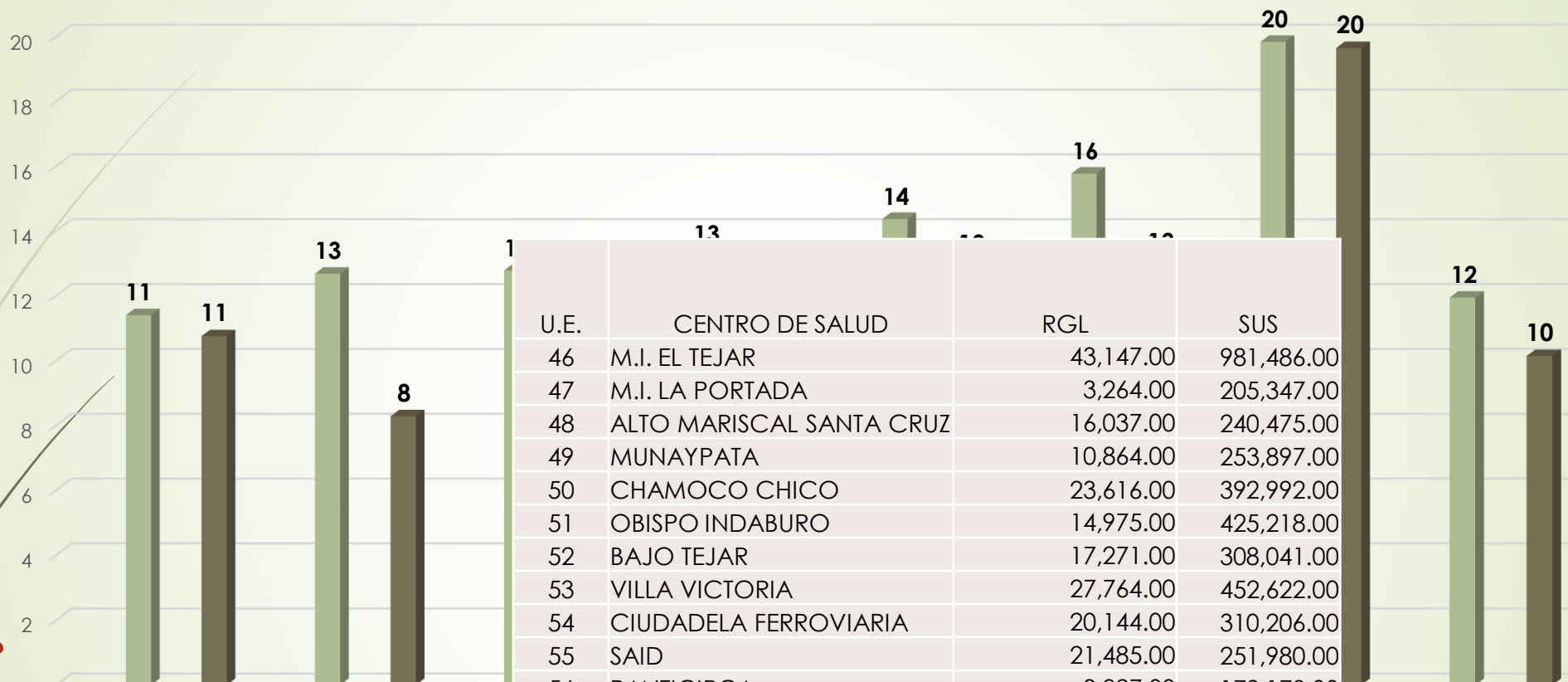


Título del eje

	C.S.A CAMSIQUE ZONGO	CSA ZONGO CHORO	C.S. A. VILLA VICTORIA	C.S.A. PANTICIRCA	C.S.A. OBISPO INDABURO	C.S.A. APUMALLA	C.S.A. ALTO MCAL SANTA CRUZ
<b>CONS EXTERNAS 2020</b>	<b>382</b>	<b>544</b>	<b>1843</b>	<b>1055</b>	<b>2809</b>	<b>2243</b>	<b>1906</b>
<b>REFERIDOS</b>		<b>9</b>	<b>122</b>	<b>94</b>	<b>274</b>	<b>223</b>	<b>215</b>
<b>% PORC 2020</b>	<b>0</b>	<b>2</b>	<b>7</b>	<b>9</b>	<b>10</b>	<b>10</b>	<b>11</b>
<b>CONS EXTERNAS 2019</b>	<b>242</b>	<b>440</b>	<b>2457</b>	<b>1343</b>	<b>3624</b>	<b>2619</b>	<b>1973</b>
<b>REFERIDOS</b>		<b>3</b>	<b>116</b>	<b>123</b>	<b>364</b>	<b>184</b>	<b>182</b>
<b>. %2019</b>	<b>0</b>	<b>1</b>	<b>5</b>	<b>9</b>	<b>10</b>	<b>7</b>	<b>9</b>

# RED DE SALUD N° 2 NOR OESTE

## COMPARATIVO 1ER CUATRIMESTRE 2020-2019 EN PORCENTAJE REFERENCIA EN RELACION A COSNULTAS EXTERNAS



U.E.	CENTRO DE SALUD	RGL	SUS
46	M.I. EL TEJAR	43,147.00	981,486.00
47	M.I. LA PORTADA	3,264.00	205,347.00
48	ALTO MARISCAL SANTA CRUZ	16,037.00	240,475.00
49	MUNAYPATA	10,864.00	253,897.00
50	CHAMOCO CHICO	23,616.00	392,992.00
51	OBISPO INDABURO	14,975.00	425,218.00
52	BAJO TEJAR	17,271.00	308,041.00
53	VILLA VICTORIA	27,764.00	452,622.00
54	CIUDADELA FERROVIARIA	20,144.00	310,206.00
55	SAID	21,485.00	251,980.00
56	PANTICIRCA	3,827.00	172,178.00
57	CAMSIQUE	6,438.00	35,012.00
94	APUMALLA	28,731.00	340,480.00
183	ZONGO CHORO	1,550.00	76,023.00
<b>TOTALES</b>		<b>239,113</b>	<b>4,445,957</b>

	C.S.A. SAID	C.S.A. BAJO TEJAR	C.S. IN EL T	TOTAL	TOTAL	TOTAL	TOTAL	TOTAL
<b>CONS EXTERNAS 2020</b>	<b>1905</b>	<b>2904</b>	<b>415</b>	<b>550</b>	<b>257</b>	<b>377</b>	<b>145</b>	<b>447</b>
<b>REFERIDOS</b>	<b>217</b>	<b>368</b>	<b>550</b>	<b>550</b>	<b>257</b>	<b>368</b>	<b>191</b>	<b>555</b>
<b>% PORC 2020</b>	<b>11</b>	<b>13</b>	<b>13</b>	<b>13</b>	<b>14</b>	<b>16</b>	<b>20</b>	<b>12</b>
<b>CONS EXTERNAS 2019</b>	<b>2392</b>	<b>3251</b>	<b>6150</b>	<b>2560</b>	<b>2861</b>	<b>1478</b>	<b>2827</b>	<b>34217</b>
<b>REFERIDOS</b>	<b>257</b>	<b>269</b>	<b>581</b>	<b>274</b>	<b>368</b>	<b>191</b>	<b>555</b>	<b>3467</b>
<b>. %2019</b>	<b>11</b>	<b>8</b>	<b>9</b>	<b>11</b>	<b>13</b>	<b>13</b>	<b>20</b>	<b>10</b>

Título del eje

# PRESUPUESTO 2020

## RED DE SALUD N° 2 NOROESTE MAX PAREDES

U.E.	CENTRO DE SALUD	RGL	SUS
46	M.I. EL TEJAR	43,147.00	981,486.00
47	M.I. LA PORTADA	3,264.00	205,347.00
48	ALTO MARISCAL SANTA CRUZ	16,037.00	240,475.00
49	MUNAYPATA	10,864.00	253,897.00
50	CHAMOCO CHICO	23,616.00	392,992.00
51	OBISPO INDABURO	14,975.00	425,218.00
52	BAJO TEJAR	17,271.00	308,041.00
53	VILLA VICTORIA	27,764.00	452,622.00
54	CIUDADELA FERROVIARIA	20,144.00	310,206.00
55	SAID	21,485.00	251,980.00
56	PANTICIRCA	3,827.00	172,178.00
57	CAMSIQUE	6,438.00	35,012.00
94	APUMALLA	28,731.00	340,480.00
183	ZONGO CHORO	1,550.00	76,023.00
TOTALES		239,113	4,445,957

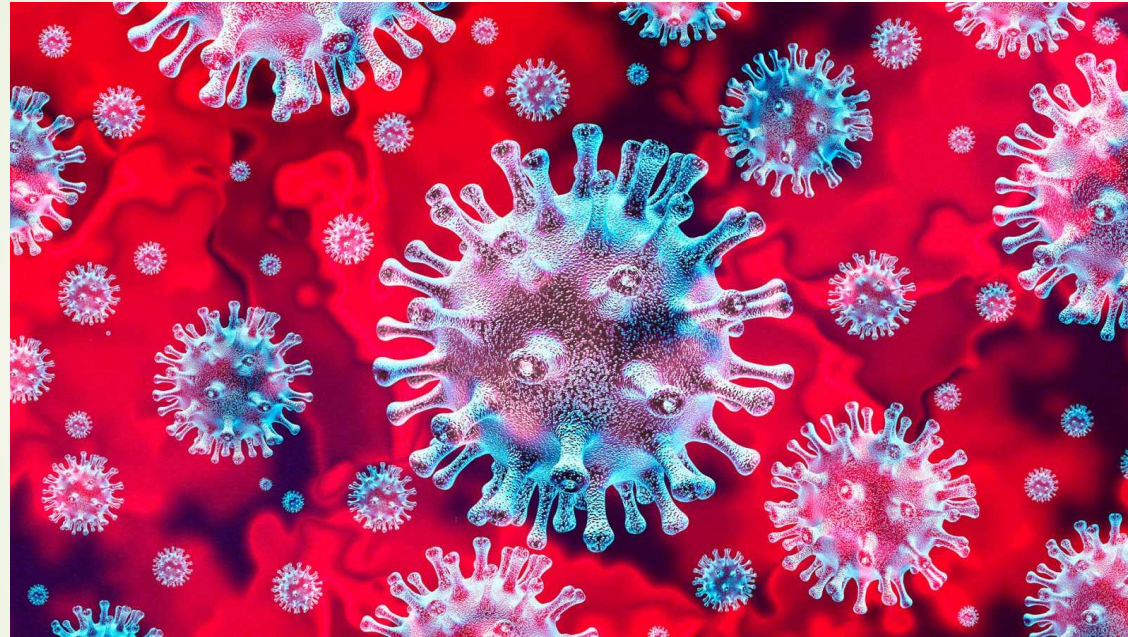


# DESEMBOLSOS

## RED DE SALUD N° 2 MAX PAREDES

DESEMBOLSOS			
RED DE SALUD N° 2 MAX PAREDES			
U.E.	CENTRO DE SALUD	RGL	SUS FONDOS EN AVANCE
46	M.I. EL TEJAR	5,431.60	206,889
47	M.I. LA PORTADA	555.00	41,919
48	ALTO MARISCAL SANTA CRUZ	1,493.30	55,902
49	MUNAYPATA	1,176.60	94,356
50	CHAMOCO CHICO	9,042.90	91,266
51	OBISPO INDABURO	2,022.20	99,657
52	BAJO TEJAR	1,275.50	104,691
53	VILLA VICTORIA	3,221.50	121,644
54	CIUDADELA FERROVIARIA	5,834.20	75,117
55	SAID	4,995.50	64,839
56	PANTICIRCA	254.50	29,568
57	CAMSIQUE	935.80	14,952
94	APUMALLA	4,335.60	94,149
183	ZONGO CHORO	0.00	20,178
TOTALES		40,574	1,115,127

# COVID 19



CASOS RED DE SALU N° 2 NOR OESTE



# CASOS POSITIVOS RED DE SALUD N° 2 NOR OESTE

DIST. MUN. No 2 MAX PAREDES	ESTABLECIMIENTOS	TOTAL DE POSITIVOS	FALLECIDOS	TOTAL EN RECUPERACION	SEDES	CAJA
DIST. 7	C.S.A. CHAMOCO CHICO	15		15	12	3
	C.S.A. OBISPO INDABURO	26	2	24	15	11
DIST. .8	C.S. INTEGRAL EL TEJAR	9	1	8	4	5
	C.S. A. VILLA VICTORIA	11		11	5	6
	C.S.A. APUMALLA	12		12	11	1
	C.S.A. BAJO TEJAR	17		17	10	7
DIST. 9	C.S.A. MUNAYPATA	22	2	20	9	13
	C.S.A. LA PORTADA	21		21	10	11
	C.S.A. ALTO MCAL SANTA CRUZ	4		4	2	2
DIST. 10	C.S.A. CIUDADELA FERROVIARIA	3		3	2	1
	C.S.A. SAID	9		9	9	0
	C.S.A. PANTICIRCA			0		
	POL18 DE MAYO CAJA			0		
MACRO DIST. 23 RURAL	C.SA CAMSIQUE ZONGO			0		
	CSA ZONGO CHORO			0		
	RED - 2 NOR OESTE	149	5	144	89	60



## INFORMACION A LA COMUNIDAD SOBRE TEMAS DE SALUD



## MATERIAL Y ESTRATEGIAS DE INFORMACION ELABORADO PARA SOCIALIZAR CON LA POBLACION



## VACUNACION CON LAS MEDIDAS DE BIOSEGURIDAD



## LAS REUNIONES DE COORDINACION CON AUTORIDADES LOCALES Y CONTROL SOCIAL, FUNDAMENTAL PARA SALIR ADELANTE EN LA PANDEMIA DEL COVID 19, EN BUSCA DE TRABAJO EN EQUIPO:

- Secretaria de salud del Gobierno Autónomo Municipal de La Paz
- Subalcaldía del Macro Distrito Max Paredes
- Subalcaldía del Distrito 23
- Juntas de vecinos
- COMUSA
- ONG, Policia



**DONACION DE INSUMOS DE BIOSEGURIDAD POR VISION MUNDIAL  
PARA LA ENTREGA A LOS EE.SS. DE LA RED**





GRACIAS