



*Gobierno Autónomo  
Departamental de La Paz*

# AUDIENCIA PÚBLICA RENDICIÓN DE CUENTAS INICIAL 2019



## RED de SALUD N° 14 LOAYZA

**Día:** MIERCOLES 22 DE MAYO

**Horas:** 08:30 a.m.

**Lugar:** Centro de Salud Cairoma - Prov. Loayza  
(Población de Araca)



**SALUD PARA LA PAZ**



GOBIERNO AUTONOMO DEPARTAMENTAL DE LA PAZ  
SERVICIO DEPARTAMENTAL DE SALUD  
RED DE SALUD N° 14 LOAYZA




# AUDIENCIA PUBLICA RENDICION DE CUENTAS INICIAL 2019 RED DE SALUD 14 LOAYZA


EQUIPO  
TECNICO

COORDINADORA  
RESP. SALUD PUBLICA  
RESP. DE NUTRICION  
RESP. ESTADISTICA

DRA. MARIA BETSABE HUANCA T.  
LI.C PATRICIA QUEHUI MORALES  
LIC. TANIA QUINTANILLA FLORES  
EST. ROSMERY CONDORI MAMANI

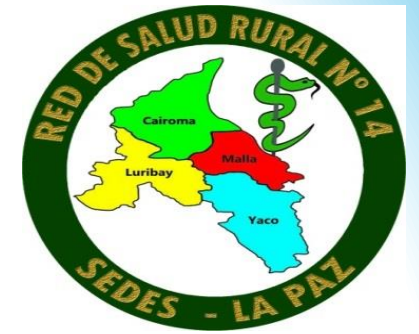


# MISION



- LA COORDINACION DE LA RED DE SALUD 14 LOAYZA COMO BRAZO OPERATIVO DEL SEDES LA PAZ, ORGANIZA, REALIZA SEGUIMIENTO Y EVALUA LA IMPLEMENTACION DE ATENCION EN SALUD Y GESTION. DE ACUERDO A LA NORMATIVA DE LA SAFCI COMO POLITICA DEL MINISTERIO DE SALUD CON LOS PRINCIPIOS DE PARTICIPACION SOCIAL, INTEGRALIDAD, INTERSECTORIALIDAD, E INTERCULTURAL. REFLEJADA EN LA PRACTICA DEL PROFESIONAL DE SALUD QUE REALIZA ATENCION CON CALIDAD Y CALIDEZ PRIORIZANDO LA PROMOCION, PREVENCION, ATENCION Y REHABILITACION PARA DISMINUIR LA MOBI-MORTALIDAD DE LA POBLACION.

# VISION



- LA COORDINACION DE LA RED DE SALUD 14 LOAYZA ENTIDAD DEPENDIENTE DEL SEDES PROYECTA LOGRAR LAS METAS DEL AGENDA 20 25 A TRAVÉS DE RECURSOS HUMANOS COMPROMETIDOS CON INFRAESTRUCTURA, EQUIPAMIENTO EN LOS SERVICIOS DE SALUD PARA BRINDAR ATENCION CON CALIDAD A LA POBLACION BENEFICIARIA PRIORIZANDO LA PROMOCION Y PREVENCION SEGÚN LA POLITICA SAFCI.

# MARCO LEGAL



Artículo 112. Los delitos cometidos por servidores públicos que atenten contra el patrimonio del Estado y causen daño económico son IMPRESCRIPTIBLES

CONSTITUCION  
POLITICA  
ESTADO  
PLURINACIONAL

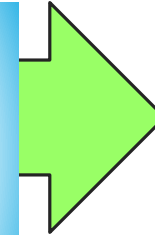
Artículo 241. La sociedad civil organizada ejercerá control social a la gestión pública en todos los niveles del Estado

Artículo 235. Son obligaciones de los servidores públicos Rendir cuentas sobre las responsabilidades económicas y administrativas en el ejercicio de la función pública.


# MARCO LEGAL



LEY N°004  
MARCELO QUIROGA  
SANTA CRUZ



Artículo 1. (OBJETO)  
Prevenir investigar  
procesar sancionar actos  
de corrupción cometidos  
por servidores públicos,  
en el ejercicio de sus  
funciones

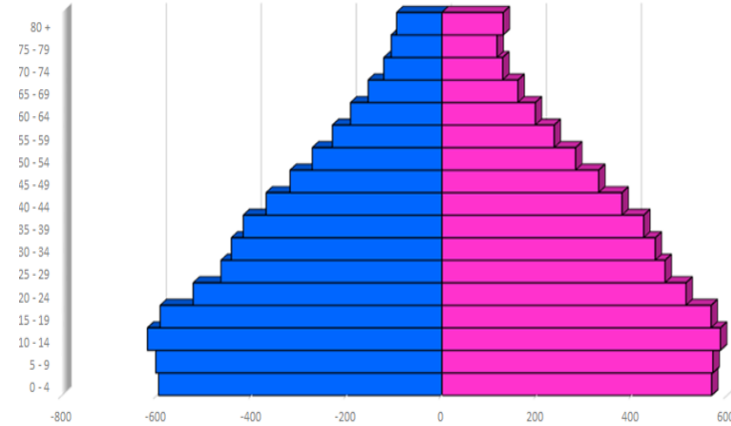


Artículo 3 (FINALIDA) Prevenir  
acabar con la impunidad y la  
lucha efectiva contra la  
corrupción, la recuperación y  
protección del patrimonio del  
estado

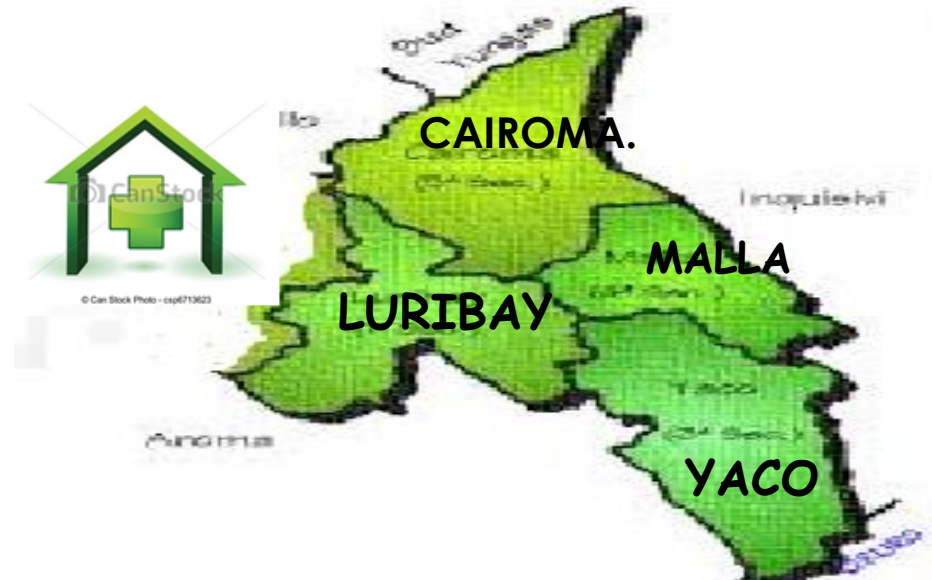
# COORDINACION RED 14

## EQUIPO TECNICO

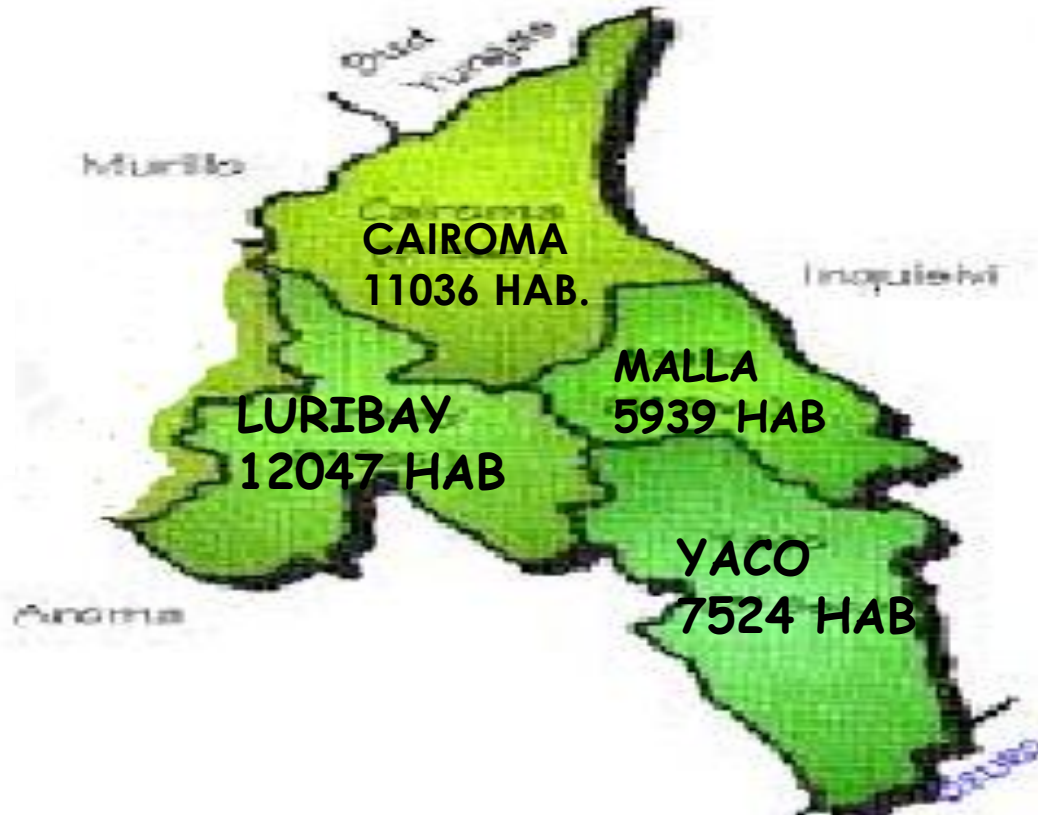
COORDINACION	DRA. MARIA BETSABE HUANCA TICONA
RESPONSABLE SALUD PUBLICA	LIC. PATRICIA QUEHUI MORALES
RESPONSABLE NUTRICION	LIC. TANIA QUINTANILLA FLORES
RESPONSABLE ESTADISTICA	ROSMERY CONDORI MAMANI



MUNICIPIO	POBLACION	CENTRO DE SALUD	RRHH
LURIBAY	12047	10	36
CAIROMA	11036	10	34
YACO	7524	9	15
MALLA	5939	4	28
RED 14 LOAYZA	36546	33	113



# CARACTERISTICAS GEOGRAFICAS



DE :	MUNICIPIO	DISTANCIA (KM)	TIEMPO (HORAS)
LA PAZ	LURIBAY	187	4
	CAIROMA	290	7
	MALLA	249	6
	YACO	222	4

DE :	MUNICIPIO	DISTANCIA (KM)	TIEMPO (HORAS)
GERENCIA LURIBAY	LURIBAY	0	0
	CAIROMA	207	5
	MALLA	186	4.30
	YACO	166	3

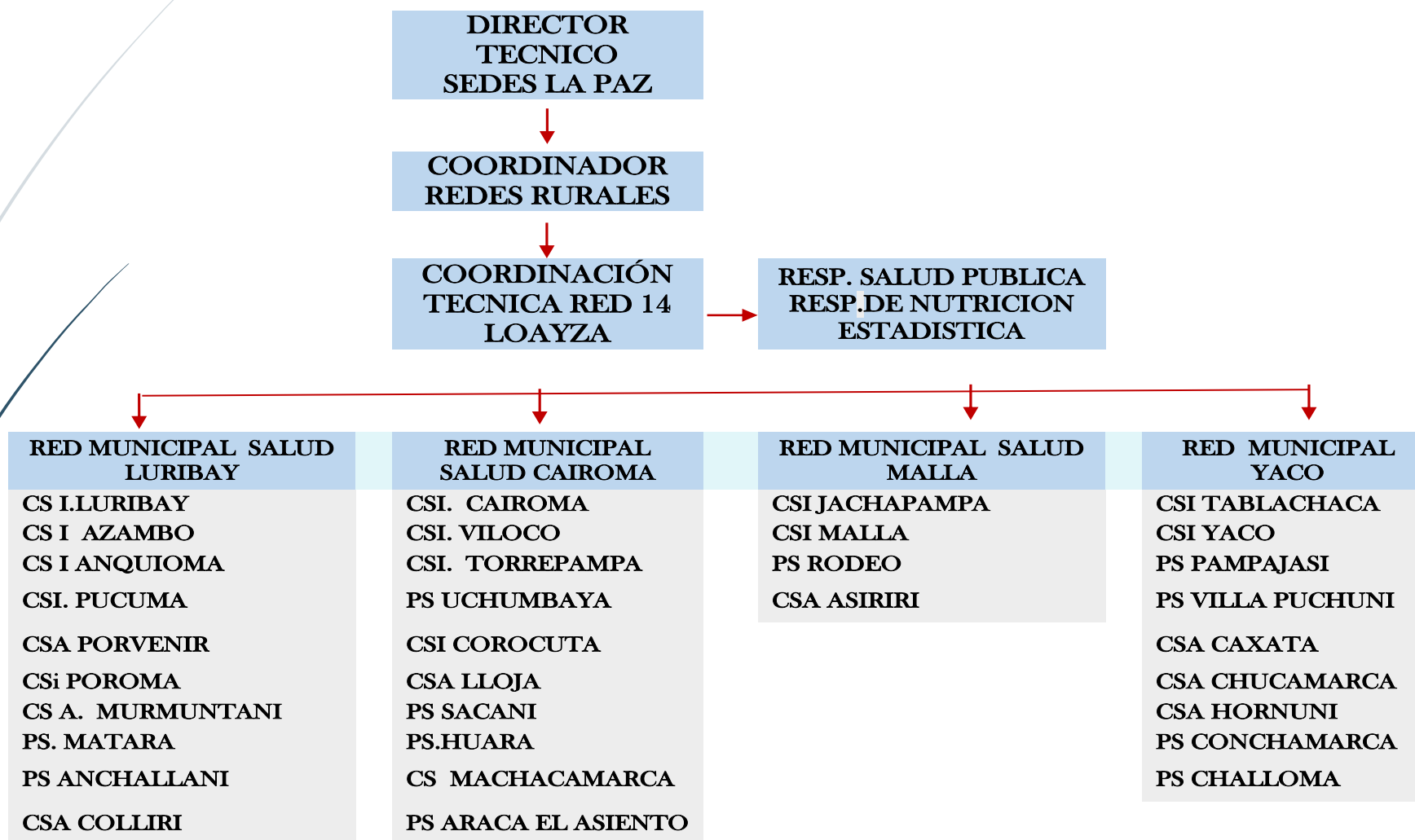
POBLACION: 36546 HAB  
 Extensión territorial: 3370 km<sup>2</sup>  
 Altitud media: 2554 m.s.n.m  
 Densidad población: 10.8 HAB/Km<sup>2</sup>

Minas Viloco: estaño zinc y plomo











Tres pisos ecológicos: papa oca haba arveja tomate zanahora cebolla peras manzanas ciruelas dmascos chirimoya platano naranja 2009 capital del durazno y uva










# ORGANIGRAMA DE RED 14 LOAYZA



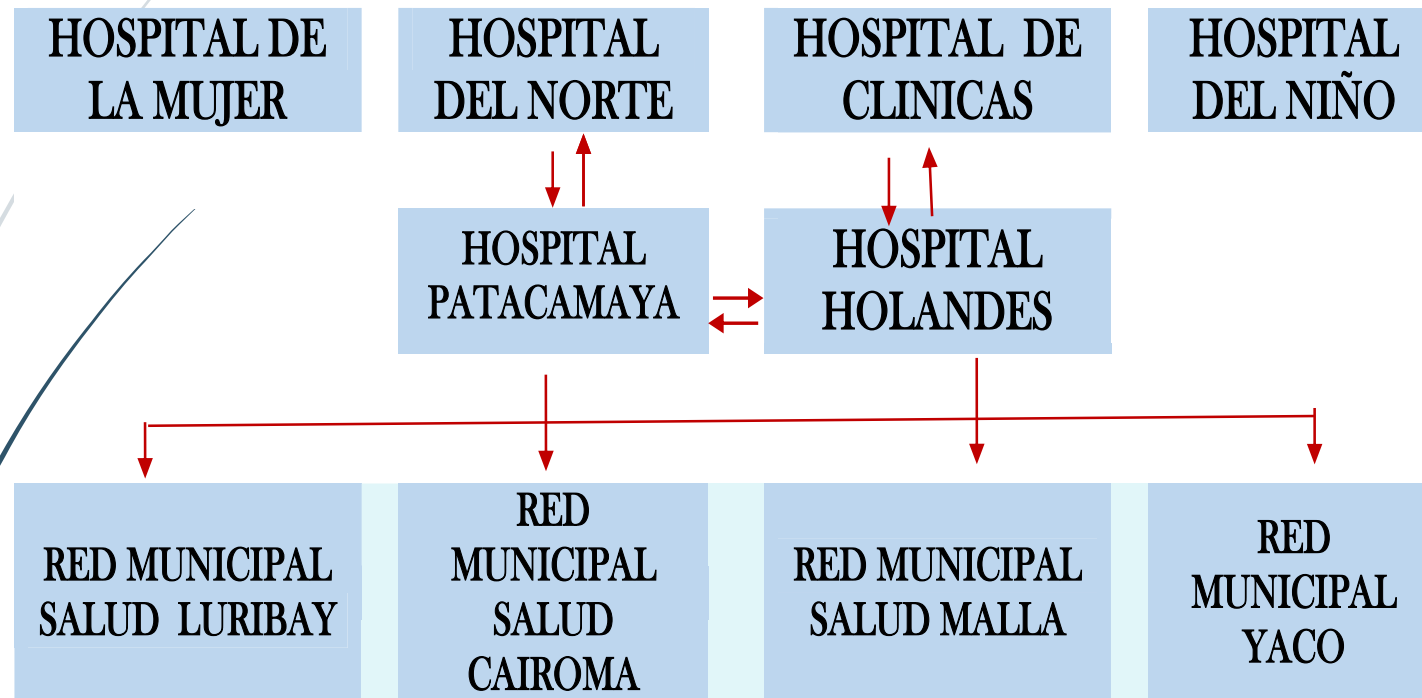
# RED: 14 ESTABLECIMIENTOS DE SALUD POR NIVEL DE ATENCION

33 ESTABLECIMIENTOS I NIVEL							
GESTION 2018				GESTION 2019			
CATEGORIZACION		ABS	%	0		ABS	%
HOSPITAL II NIVEL		0	0	HOSPITAL II NIVEL		0	0
CENTRO SALUD INTEGRAL		0	0	CENTRO SALUD INTEGRAL		2	6
CENTRO SALUD INTERNACION		12	36	CENTRO SALUD INTERNACION		10	30
CENTRO SALUD AMBULATORIO		10	30	CENTRO SALUD AMBULATORIO		16	48
PUESTO DE SALUD		11	34	PUESTO DE SALUD		5	16

# ORGANIGRAMA DE RED 14 LOAYZA

MUNICIPIO																TOTAL
	MEDICO			ODONTOLOGIA		LIC. ENFERMERIA		AUX ENFERMERIA		FARMACIA AUX ENF		LIC NUTRICION		OTROS		
	SEDES	MS	GAM	SEDES	GAM	SEDES	GAM	SEDES	GAM	SEDES	GAM	SEDES	GAM	SEDES	GAM	
LURIBAY	6	5	2	1	1	1	1	9	0	0	1	0	1	0	8	36
CAIROMA	4	8	1	1	1	1	0	10	0	0	1	0	1	0	6	34
MALLA	2	4	0	2	0	0	0	4	0	0	0	0	1	0	2	15
YACO	2	8	0	2	1	0	0	8	1	0	0	0	1	0	5	28
<b>RED 14 LOAYZA</b>	<b>14</b>	<b>25</b>	<b>3</b>	<b>6</b>	<b>3</b>	<b>2</b>	<b>1</b>	<b>31</b>	<b>1</b>	<b>0</b>	<b>2</b>	<b>0</b>	<b>4</b>	<b>0</b>	<b>22</b>	<b>113</b>

# RED 14 : REFERENCIA CONTRAREFERENCIA



III NIVEL  
ATENCION



II NIVEL  
ATENCION










I NIVEL  
ATENCION

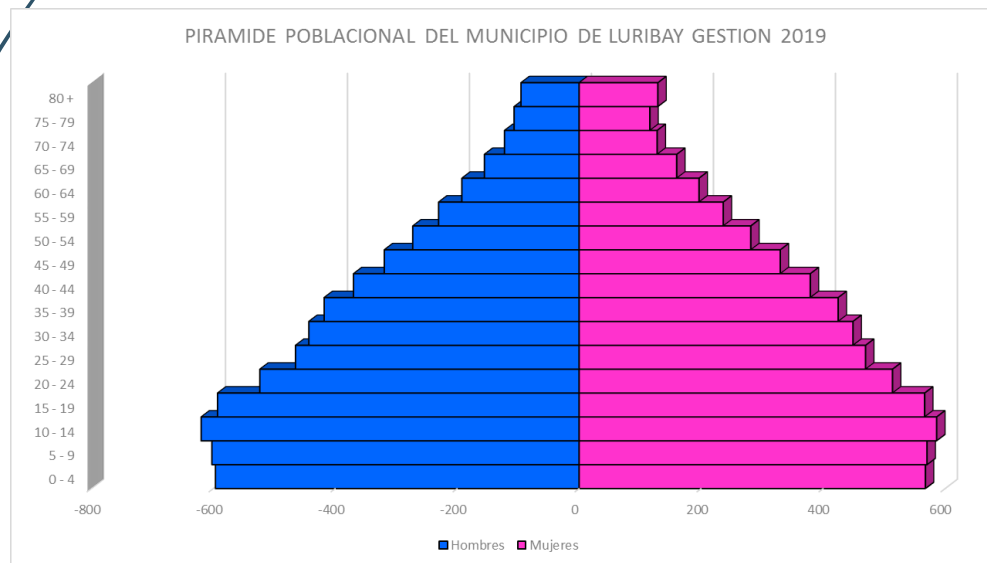
# CONTROL SOCIAL

## AUTORIDADES MUNICIPALES SALUD

MUNICIPIO	NOMBRE Y APELLIDO	CARGO
MALLA	SR. NARCISO VILLAN FORES	CONSEJO MUNICIPAL DE SALUD COMUSA
YACO	SR. MILTON MAMANI CHUQUIMIA	CONSEJO MUNICIPAL DE SALUD COSOMUSA
LURIBAY	SR. JOSE LUIS ANDIA	CONSEJO MUNICIPAL DE SALUD COSOMUSA
CAIROMA	SR. YERKO PORTILLO	CONSEJO MUNICIPAL DE SALUD COSOMUSA

# MUNICIPIO: LURIBAY

MUNICIPIO																TOTAL
	MEDICO			ODONTOLOGIA		LIC. ENFERMERIA		AUX ENFERMERIA		FARMACIA AUX ENF		LIC NUTRICION		OTROS		
	SEDES	MS	GAM	SEDES	GAM	SEDES	GAM	SEDES	GAM	SEDES	GAM	SEDES	GAM	SEDES	GAM	
LURIBAY	6	5	2	1	1	1	1	9	0	0	1	0	1	0	8	36










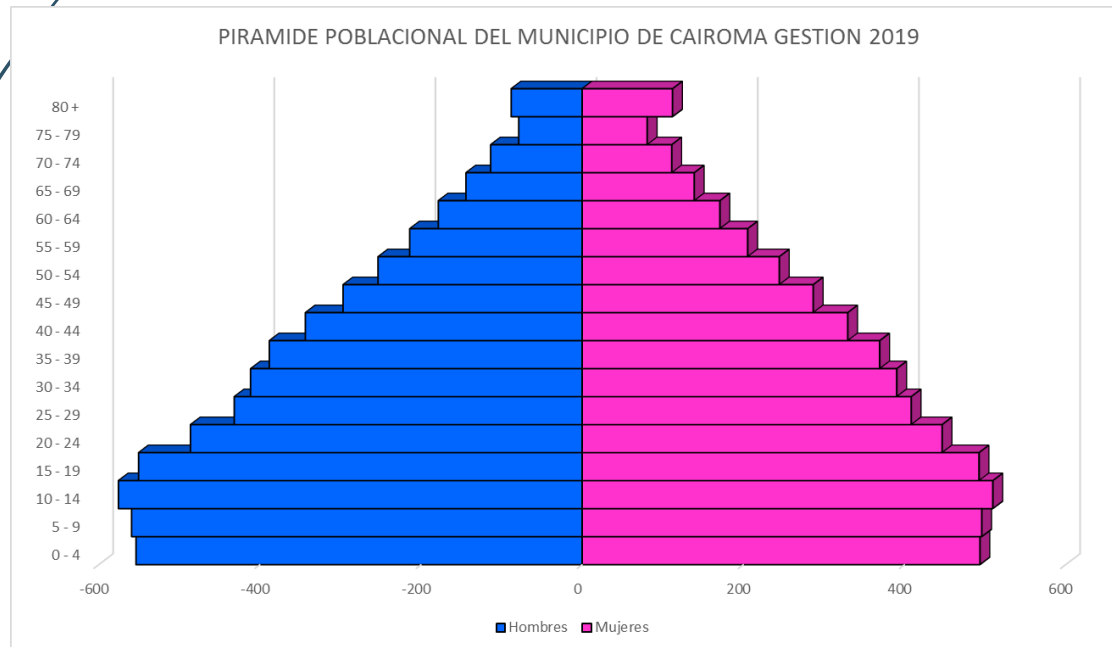
# MUNICIPIO: LURIBAY

LURIBAY	2168	CSI	1ER NIVEL	PUBLICO
AZAMBO	1663	CSI	1ER NIVEL	PUBLICO
PUCUMA	1459	CSI	1ER NIVEL	PUBLICO
ANQUIOMA	1422	CSA	1ER NIVEL	PUBLICO
PORVENIR	1189	CSA	1ER NIVEL	PUBLICO
ANCHALLANI	831	PS	1ER NIVEL	PUBLICO
MURMUNTANI	981	CSA	1ER NIVEL	PUBLICO
COLLIRI	839	CSA	1ER NIVEL	PUBLICO
POROMA	913	CSI	1ER NIVEL	PUBLICO
MATARA	582	PS	1ER NIVEL	PUBLICO



# MUNICIPIO: CAIROMA

MUNICIPIO																TOTAL
	MEDICO			ODONTOLOGIA		LIC. ENFERMERIA		AUX ENFERMERIA		FARMACIA AUX ENF		LIC NUTRICION		OTROS		
	SEDES	MS	GAM	SEDES	GAM	SEDES	GAM	SEDES	GAM	SEDES	GAM	SEDES	GAM	SEDES	GAM	
CAIROMA	4	8	1	1	1	1	0	10	0	0	1	0	1	0	6	34












# MUNICIPIO: CAIROMA

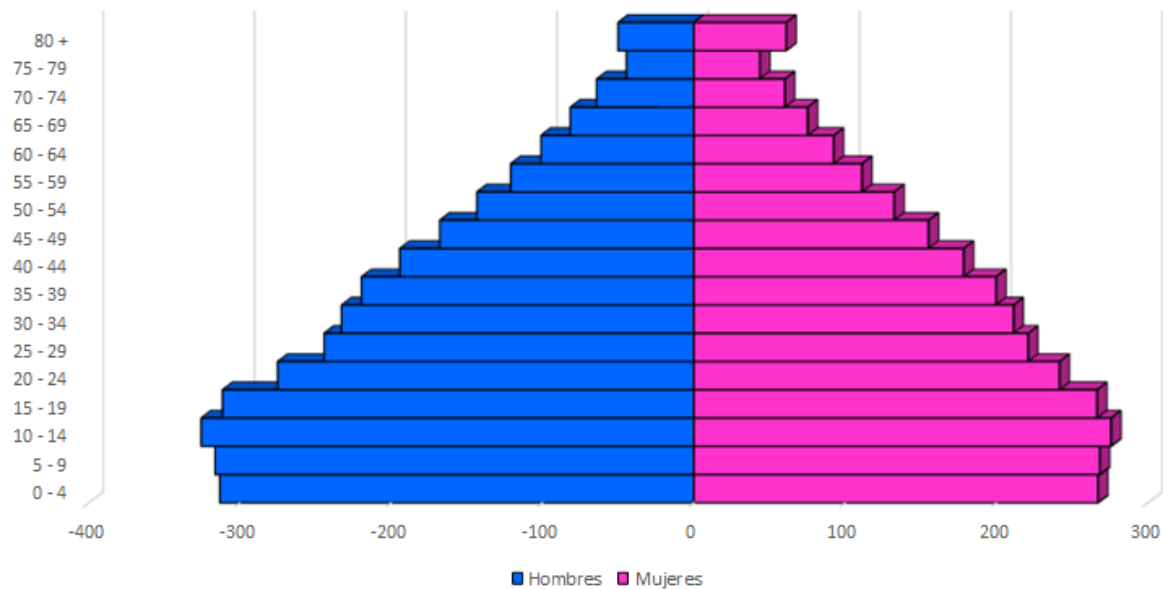
VILOCO	2318	CSI	1ER NIVEL	PUBLICO
CAIROMA	1787	CSI	1ER NIVEL	PUBLICO
TORREPAMPA	1587	CSI	1ER NIVEL	PUBLICO
UCHUMBAYA	1363	PS	1ER NIVEL	PUBLICO
COROCUTA	846	CSI	1ER NIVEL	PUBLICO
LLOJA	777	CSA	1ER NIVEL	PUBLICO
SACANI	664	PS	1ER NIVEL	PUBLICO
HUARA	453	PS	1ER NIVEL	PUBLICO
MACHACAMARCA	393	PS	1ER NIVEL	PUBLICO
ARACA EL ASIENTO	849	PS	1ER NIVEL	PUBLICO



# MUNICIPIO: YACO

MUNICIPIO																TOTAL
	MEDICO			ODONTOLOGIA		LIC. ENFERMERIA		AUX ENFERMERIA		FARMACIA AUX ENF		LIC NUTRICION		OTROS		
	SEDES	MS	GAM	SEDES	GAM	SEDES	GAM	SEDES	GAM	SEDES	GAM	SEDES	GAM	SEDES	GAM	
YACO	2	8	0	2	1	0	0	8	1	0	0	0	1	0	5	28

PIRAMIDE POBLACIONAL DEL MUNICIPIO DE MALLA GESTION 2019










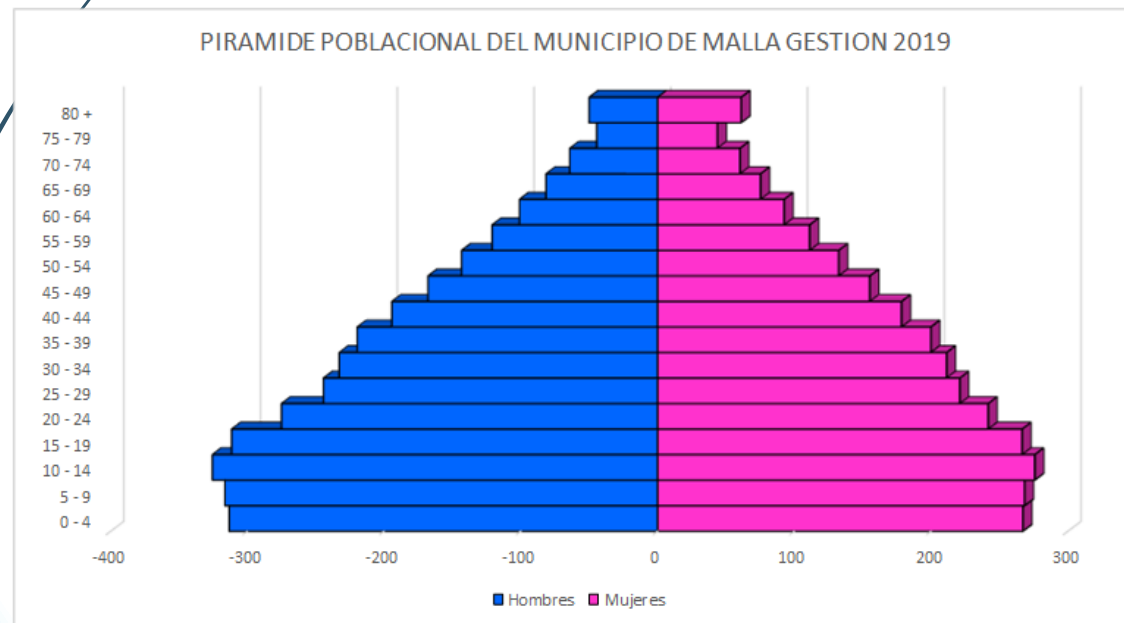
# MUNICIPIO: YACO

TABLACHACA	1944	CSI	1ER NIVEL	PUBLICO
YACO	1422	CSI	1ER NIVEL	PUBLICO
PAMPAJASI	1064	PS	1ER NIVEL	PUBLICO
VILLA PUCHUNI	1086	PS	1ER NIVEL	PUBLICO
CAXATA	635	CSA	1ER NIVEL	PUBLICO
CHUCAMARCA	317	PS	1ER NIVEL	PUBLICO
HORNUNI	366	CSA	1ER NIVEL	PUBLICO
CONCHAMARCA	444	PS	1ER NIVEL	PUBLICO
CHALLOMA	246	PS	1ER NIVEL	PUBLICO




# MUNICIPIO: MALLA

MUNICIPIO																TOTAL
	MEDICO			ODONTOLOGIA		LIC. ENFERMERIA		AUX ENFERMERIA		FARMACIA AUX ENF		LIC NUTRICION		OTROS		
	SEDES	MS	GAM	SEDES	GAM	SEDES	GAM	SEDES	GAM	SEDES	GAM	SEDES	GAM	SEDES	GAM	
<b>MALLA</b>	<b>2</b>	<b>4</b>	<b>0</b>	<b>2</b>	<b>0</b>	<b>0</b>	<b>0</b>	<b>4</b>	<b>0</b>	<b>0</b>	<b>0</b>	<b>0</b>	<b>1</b>	<b>0</b>	<b>2</b>	<b>15</b>



# MUNICIPIO: MALLA

JACHAPAMPA	2188	CSI	1ER NIVEL	PUBLICO
MALLA	1991	CSI	1ER NIVEL	PUBLICO
RODEO	1200	PS	1ER NIVEL	PUBLICO
ASIRIRI	560	CSA	1ER NIVEL	PUBLICO



# RED 14 LOAYZA: PRIMER CUATRIMESTRE ACTIVIDADES GESTION

OBJETIVOS ESPECIFICOS	INDICADOR	META GESTION 2019	GESTION 2018		PRIMER CUATRIMESTRE	
			Absoluto	%	Absoluto	%
Realizar supervisiones multiprogramaticas a los establecimientos de la Red 14	Un EESS con supervisión multiprogramatica	11 EESS con supervisión multiprogramatic	9	60	2	18
Realizar supervisiones capacitantes a los establecimientos de la Red 14	Un EESS con supervisión capacitante	11 EESS con supervisión capacitante	9	60	1	9
Realizar supervisiones de Seguimiento a los establecimientos de la Red 14	Un EESS con supervisión de seguimiento	11 EESS con supervisión seguimiento	9	60	1	9
Realizar inducción al personal de salud nuevo de la Red 14.	Una inducción a personal nuevo	Todo personal nuevo con inducción	1	100	1	100
Realizar la evaluación de Desempeño del personal de salud de la Red 14 según POAI	Personal de salud del establecimiento con evaluación desempeño según POAI	Toda personal con evaluación de desempeño según POAI de la Red 14	0	0	0	0

# RED 14 LOAYZA: PRIMER CUATRIMESTRE ACTIVIDADES GESTION

OBJETIVOS ESPECIFICOS	INDICADOR	META GESTION 2019	GESTION 2018		PRIMER CUATRIMESTRE	
			Absoluto	%	Absoluto	%
Realizar una reunión cada dos meses con el COGEMUSA y la Coordinación para evaluar el avance POA municipal en Salud	Una Reunión Cada Dos meses COGEMUSA de cada municipio	24 reuniones en los 4municipios de la Red 14	24	50	4	16
Organizar reuniones de consejo técnico a nivel de red con los cuatro municipios para analizar los instructivos de programas del SEDES	Una reunión mes	8 reuniones año	12	100	3	25
Organizar reuniones de Rendición de cuentas con autoridades de los municipios de la Red 14	Una reunión cada 4 meses	3 reuniones año	6	50	1	9
Realizar la mesa municipal de salud cada 6 meses con cada municipio de la Red 14	Una Reunión Cada seis meses Municipio	6 Mesas municipales Red 14	4	50	1	16
Realizar actividades de coordinación interinstitucional para actividades en salud de los municipio de la Red	Una Reunión Por municipio año	4 reuniones año de la red 14 institucional	2	50	1	25

# RED 14 LOAYZA: PRIMER CUATRIMESTRE

## ACTIVIDADES CAPACITACION

OBJETIVOS ESPECIFICOS	INDICADOR	META GESTION 2019	GESTION 2018		PRIMER CUATRIMESTRE	
			Absoluto	%	Absoluto	%
Realizar capacitación inductiva en sus funciones al nuevo personal que ingresa a la Red 14 rural LOAYZA	Personal nuevo /capacitado	Todo personal nuevo/capacitado	1	100	1	100
Realizar curso de inducción al personal interno que se incorpora de manera trimestral a los establecimientos de la Red	interno trimestre/cpacitado	Personal interno red 14/ capacitado	4	100	1	25
Fortalecer mediante la Capacitación Preventiva al personal y se actualice en el desenvolvimiento de los distintos programas del ministerio ( Continuo, Salud Sexual y Reproductiva, Auditoria Médica , Seguros Publicos, Acreditación, Salud Renal, Odontología Tubercuosos, Zoonosis ,PAI , Chagas, Nutrición, Estadística, Manejo del	Capacitacion personal seleccionado municipio/cpacitado en los programas ministerio	Personal de los establecimientos salud/capacitado en programs del Ministerio	9	100	1	20
Personal capacitado del municipio socializa el programa capacitado	Personal establecimiento/conoce programs	Personal de la Red 14 /conoce programas	4	50	1	20



# RED 14 LOAYZA: PRIMER CUATRIMESTRE

## ACTIVIDADES GESTION SOCIAL

OBJETIVOS ESPECIFICOS	INDICADOR	META GESTION 2019	GESTION 2018		PRIMER CUATRIMESTRE	
			Absoluto	%	Absoluto	%
Realización de ferias de Salud Integral en cada municipio de la Red 14 rural LOAYZA	Una Feria de salud integral por municipio	4 Ferias año salud intengral	2	50	0	0
Consolidar la Estructura Social en Cada Municipio de la Red	Una estructura social /municipio	4 estructura social Red	4	100	4	100
Capacitar en la Normativa de la DS 29601 SAFCI	Una reunión año municipio	4 reunión Año Red	2	50	1	25
Realizar el proceso de evaluación de personas con discapacidad en cada municipio en la Red 14 por servicios.	Una Reunión Cada seis meses	4 reunión año Red	0	0	0	0
Fortalecer los distintos Comités que están en funcionamiento en los municipio dependientes de la Red 14	5 comités en funcionamiento/municipio	20 comités en funcionamiento de la red 14	5	25	5	25
Establecer el flujo de Sistema de referencia y contra referencia de cada municipio y de la Red 14 LOAYZA	Sistema referencia en función/municipio	4 sistema referencia en funcionamiento en la red 14	1	25	1	25

# RED 14: CONSULTA EXTERNA 5 - 60 AÑOS

MUNICIPIO	2016	2017	2018	2019
CAIROMA	11232	11137	11036	10951
LURIBAY	11796	11919	12047	12180
YACO	7482	7494	7524	7536
MALLA	5693	5819	5939	6066
RED 14	36202	36369	36546	36733

**INDICE ATENCION A LA POBLACION 5 A 60 AÑOS**

ATENCION POBLACION	2016	2017	2018	2019
	1.5	1.4	1.5	1.6

# RED 14: ATENCION 4TO CONTROL PRENATAL

**INDICE ATENCION MUJERES  
EMBARAZADAS 4TO CPN**

**2016**

**2017**

**2018**

**2019**

**67**

**73**

**62**

**56**

**POBLACION  
EMBARAZOS  
ESPERADOS**

MUNICIPIO	2016	2017	2018	2019
CAIROMA	188	185	184	183
LURIBAY	112	114	113	113
YACO	46	40	134	134
MALLA	145	135	39	39
RED 14	491	474	470	469

# RED 14: CONSULTA MENOR 5 AÑOS

INDICE DE ATENCION MENOR 5 AÑOS	2016	2017	2018	2019
	3.3	3.1	3.2	3.1

**MENOR 5  
AÑOS**

MUNICIPIO	2016	2017	2018	2019
CAIROMA	1107	1087	1279	1047
LURIBAY	1163	1163	1396	1163
YACO	738	732	871	720
MALLA	562	568	690	580
RED 14	3569	3551	3888	4236

# RED 14: CONSULTA MAYOR 60 AÑOS

MUNICIPIO	2016	2017	2018	2019
CAIROMA	1168	1184	1200	1200
LURIBAY	1228	1269	1311	1311
YACO	778	797	818	818
MALLA	591	618	644	644
RED 14	3764	3868	3764	3764

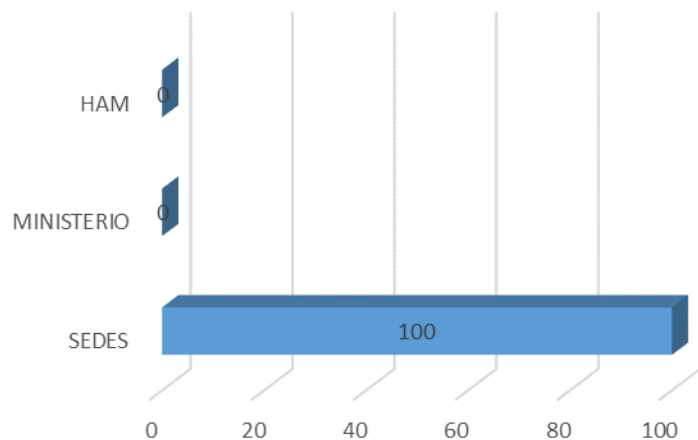

**MAYOR 60  
AÑOS**

**INDICE DE ATENCION EN  
MAYOR 60 AÑOS**

2016	2017	2018	2019
2.3	2.4	2.7	1.9

# RED 14: PROGRAMAS PAI ZONONOSIS Y TUBERCULOSIS

MUNICIPIO	POBLACION	CENTRO DE SALUD	LIC. PROGRAMAS		
			SEDES	MINISTERI O	HAM
LURIBAY	12047	CS LURIBAY	1		
CAIROMA	11036	CS CAIROMA	1		
YACO	7524	CS YACO	1		
MALLA	5939	CS MALLA	1		
RED 14 LOAYZA	36546		5	0	0
RED 14 LIC. PATRICIA QUEWI			REESPONSBLE PROGRAMA		

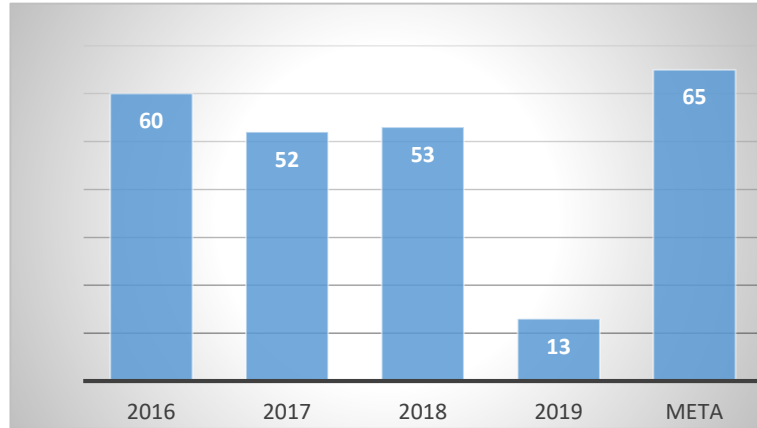


# RED 14 LOAYZA: PRIMER CUATRIMESTRE ACTIVIDADES PROGRAMA ZONOSIS PAI Y TUBERCULOSIS

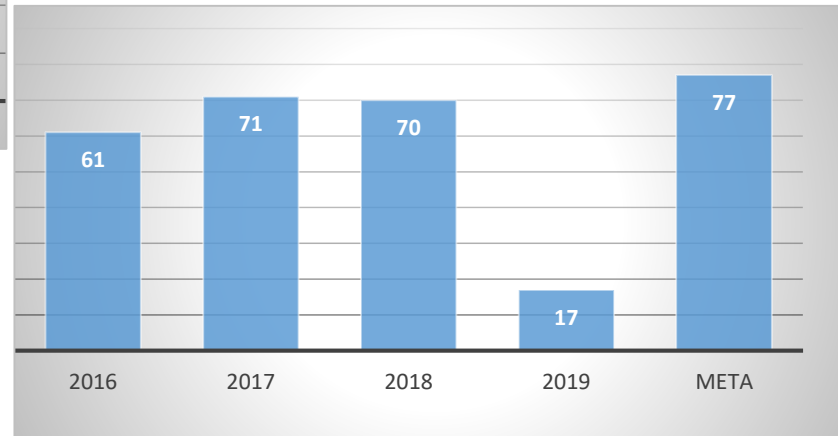
OBJETIVOS ESPECIFICOS	INDICADOR	META GESTION 2019	GESTION 2018		PRIMER CUATRIMESTRE	
			Absoluto	%	Absoluto	%
Dotar de manera oportuna los biológicos a cada responsable de programas de los municipios, para la inmunización de la población objetivo.	Municipio dotado biológico trimestral	4 Municipios dotados con biológicos	16	100	4	25
Dotar de manera oportuna de material logístico a los responsables de programa de los cuatro municipios para programas de Zoonosis, PAI y Tuberculosis	Municipio dotado de material logístico	4 Municipios dotados con material logísticos	16	100	4	25
Realizar calidad de dato de manera mensual de los programas de Zoonosis, PAI y Tuberculosis.	Calidad de dato realizado por programa /municipio	4 municipios con Calidad de dato de programas	8	50	1	25
Realizar entrega oportuna de información de TB, Zoonosis, PAI, cada mes de manera oportuna a los programas del SEDES	Información mensual programas SEDES	Informes de Red 14 en SEDES de programas Zoonosis PAI, y TB	12	100	4	33.3

# RED 14 LOAYZA: PAI

## 2016 2017 2018 PROYECCION 2019

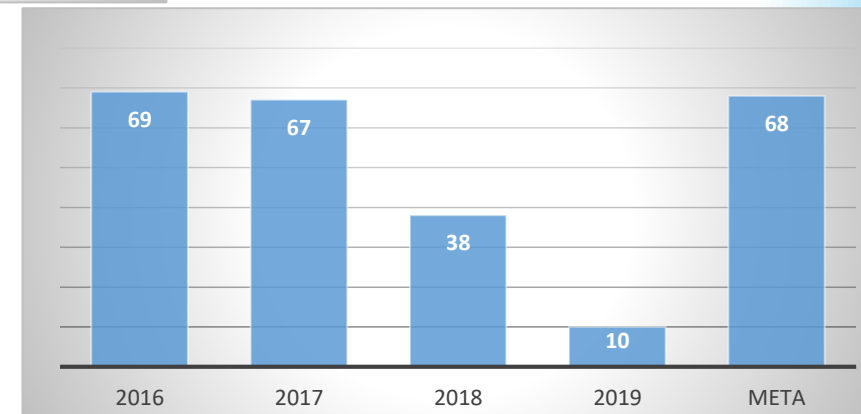


**BCG < 1 AÑO**



**PENTAVALENTE 3RA MENOR 1 AÑO**

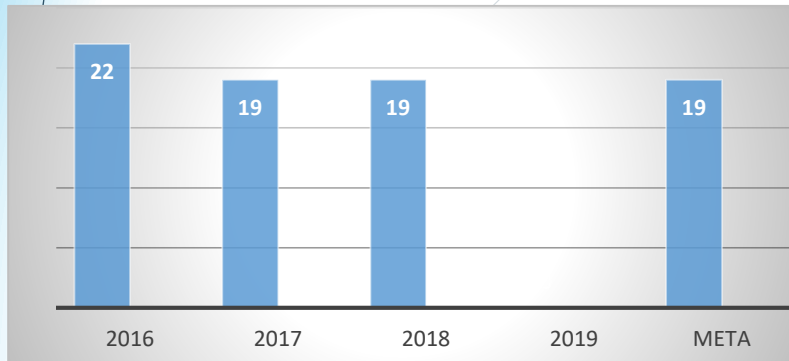
**SRP 13 A 23 MESES**



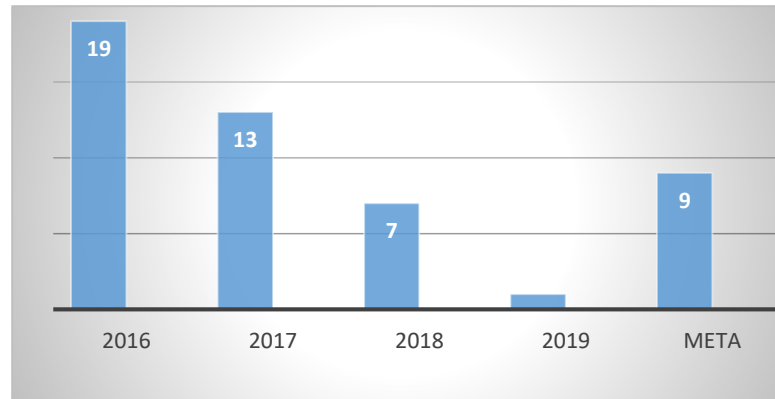


# RED 14 LOAYZA: TUBERCULOSIS

## 2016 2017 2018 PROYECCION 2019

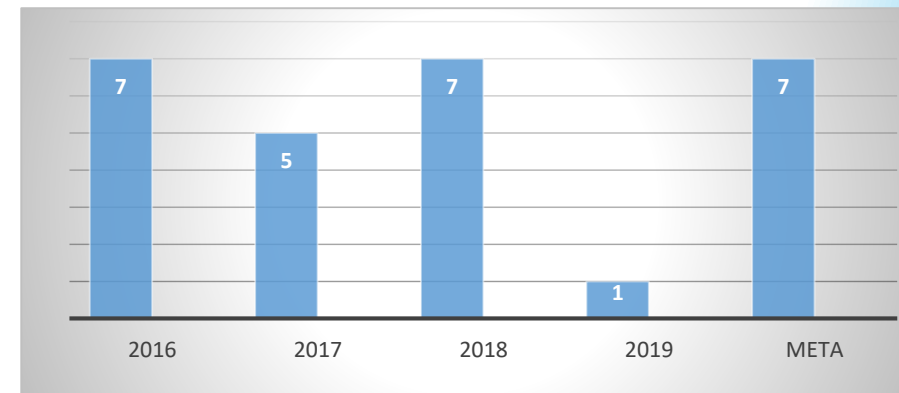


**INCIDENCIA DE TB EN TODAS SUS FORMAS/100000 HAB**



**INCIDENCIA DE TB BAAR + POR 100000 HAB**

**CASOS DE TB NUEVOS BK +**

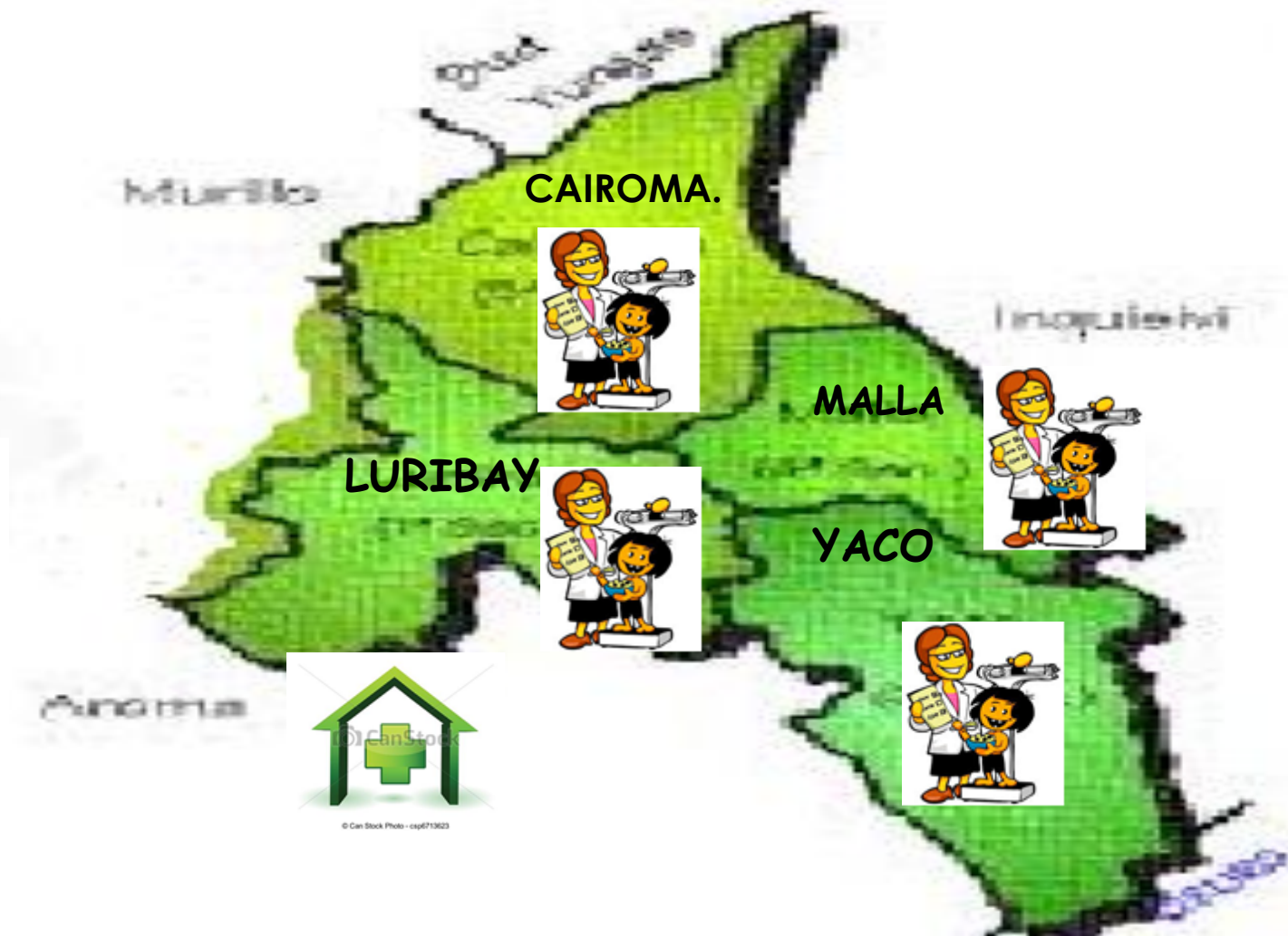
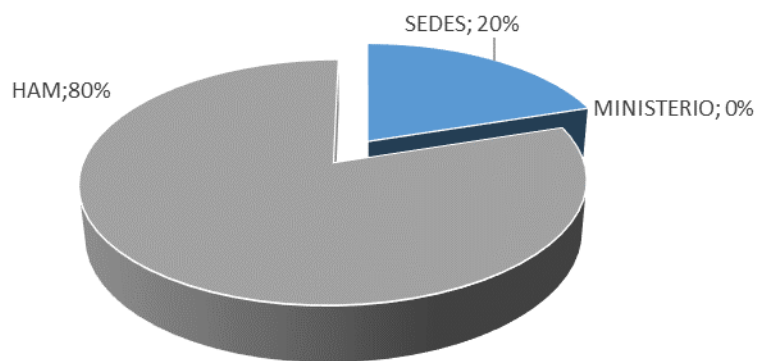


# RED 14 LOAYZA: PRIMER CUATRIMESTRE ACTIVIDADES PROGRAMA ZONOSIS PAI Y TUBERCULOSIS



# RED 14 : NUTRICION

MUNICIPIO	POBLACION	CENTRO DE SALUD	NUTRICIONISTA		
			SEDES	MINISTERIO	HAM
LURIBAY	12047	CS LURIBAY			1
CAIROMA	11036	CS CAIROMA			1
YACO	7524	CS YACO			1
MALLA	5939	CS MALLA			1
<b>RED 14 LOAYZA</b>		<b>36546</b>	<b>1</b>	<b>0</b>	<b>4</b>
<b>RED 14 NUTRICION</b>			<b>1 NUTRICIONISTA / 9000 HABITANTES</b>		



© Can Stock Photo - esp6713623

# RED 14 LOAYZA: PRIMER CUATRIMESTRE

## ACTIVIDADES NUTRICION

OBJETIVOS ESPECIFICOS	INDICADOR	META GESTION 2019	GESTION 2018		PRIMER CUATRIMESTRE	
			Absoluto	%	Absoluto	%
Promocionar estado nutricional sano de las personas, familias y comunidades, durante el ciclo de la vida, a través de UNI	Municipio con UNI	4 Municipios con UNI	2	100	4	100
Fortalecer competencias del personal de salud de primer nivel, en relación a la promoción de la salud, prevención de la desnutrición, identificación y tratamiento.	Niños y as Desnutridos identificados municipios	4 municipios identifican niños y niñas desnutridos	4	100	4	25
. Realizar seguimiento y tratamiento nutricional de niños y niñas con desnutrición que no evolucionaron favorablemente con la aplicación del protocolo vigente.	Calidad de dlsosisato realizado por programa /municipi	4 municipios con Calidad de dato de programas	4	100	4	25
Acreditar en la IAMN de establecimientos de salud programados en la Red 14 Loayza	2 establecimientos municipio acreditado	7 establecimientos acreditados red 14	7	100	4	25

# RED 14 LOAYZA: PRIMER CUATRIMESTRE

## ACTIVIDADES NUTRICION

OBJETIVOS ESPECIFICOS	INDICADOR	META GESTION 2019	GESTION 2018		PRIMER CUATRIMESTRE	
			Absoluto	%	Absoluto	%
Gestionar insumos equipo y suministros necesarios para el funcionamiento de las UNIs	UNI mas insumos y equipos en funcion	4 UNI con equipo e insumos en función	4	100	4	25
Realizar Supervisiones capacitantes operativas al 100 % de E.S. de la Red N°14 Loayza en Estrategias de Alimentacion y Nutricion.	UNI supervisada	4 UNI supervisadas	4	100	4	25
Sensibilizar COLOSAS y ACS, comites de lactancia materna de la Red municipal de los 4 municipios teórica y demostrativa, orientada a promocionar la lactancia materna	COLOSAS ACS Y COMITES sensibilizadas por municipio	COLOSAS ACS Y COMITES sensibilizadas por 4 municipio	4	100	4	25
Realizar investigaciones relacionadas con la problemática nutricional de niños, niñas y embarazadas y mujeres en periodo de lactancia.	Investigación por UNI en nutrición	4 Investigaciones por la Red 14	4	100	1	25

# RED 14 LOAYZA: NUTRICION

## 2016 2017 2018 PROYECCION 2019

INCIDENCIA DESNUTRICION AGUDA <2 AÑOS	2016	2017	2018	2019
	3.0	2.7	0.8	2.1

INCIDENCIA DESNUTRICION AGUDA < 5 AÑOS	2016	2017	2018	2019
	3.1	2.2	3	2.7

PREVALENCIA DESNUTRICION CRONICA <2 AÑOS	2016	2017	2018	2019
	21.6	16.3	14.6	17.5

PREVALENCIA DESNUTRICION CRONICA < 5 AÑOS	2016	2017	2018	2019
	23	20.6	17.4	20

# RED 14 LOAYZA: NUTRICION

## 2016 2017 2018 PROYECCION 2019

DOSIS UNICA VITAMINA A < 6 MESES	2016	2017	2018	2019
	76	84	68	9.3

VITAMINA "A" 2DA DOSIS 1- 4 AÑOS	2016	2017	2018	2019
	46.3	38.8	40	5.8

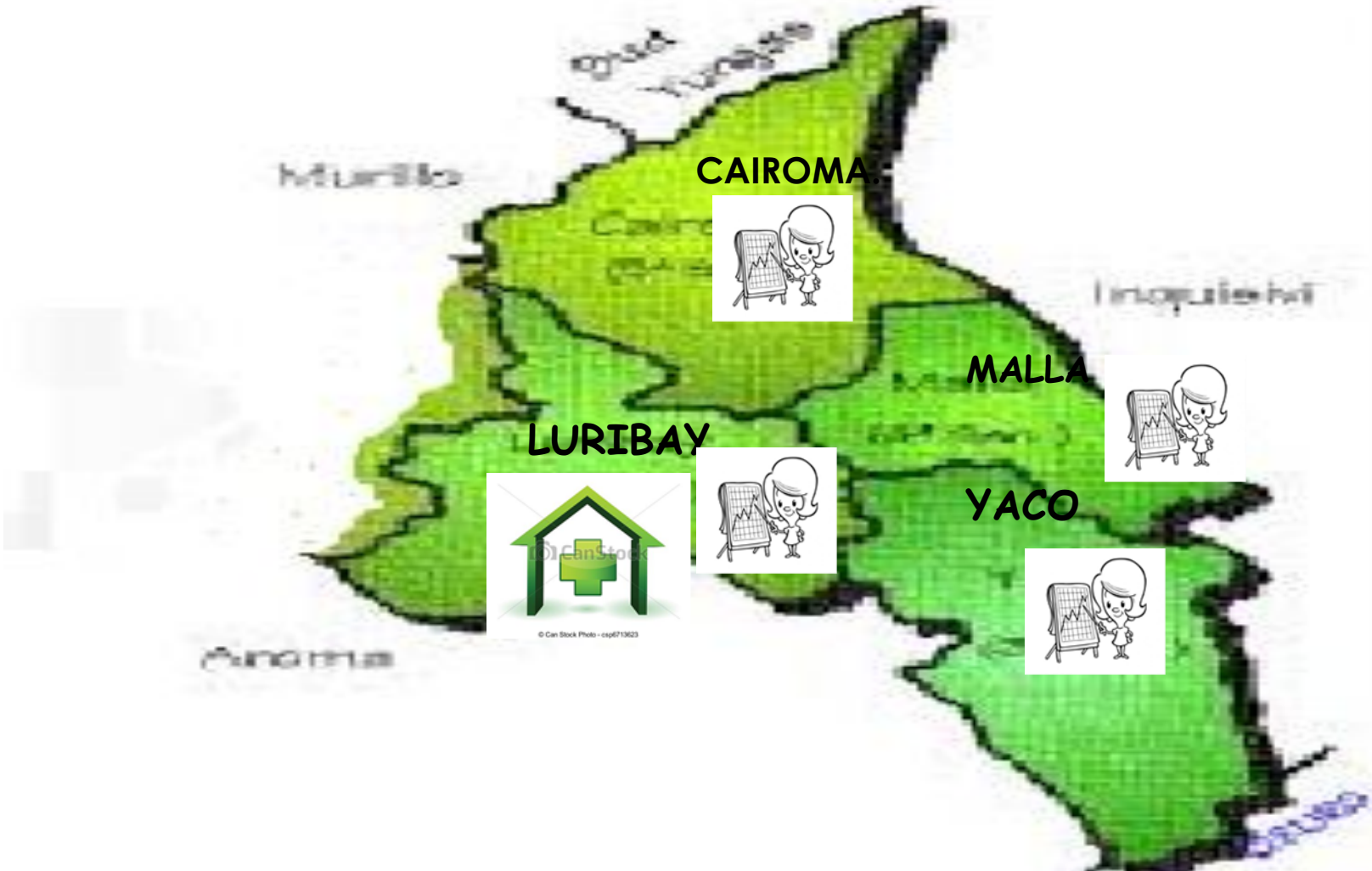
CHISPITAS 6 MESES- 2 AÑOS	2016	2017	2018	2019
	82	86.3	68	12.6

HIERRO < 5 AÑOS DOSIS COMPLETA	2016	2017	2018	2019
	73.6	64.9	63	7.8

MUJERES EMBARAZADAS CON 90 TABLETAS DE HIERRO	2016	2017	2018	2019
	95	71.7	95.5	16.8

# RED 14: ESTADISTICAS

MUNICIPIO	POBLACION	CENTRO DE SALUD
LURIBAY	12047	10
CAIROMA	11036	10
YACO	7524	9
MALLA	5939	4
<b>RED 14 LOAYZA</b>		<b>36546</b>
<b>ESTADISTICA SEDES LA PAZ</b>		
<b>1 ESTADISTICA / 36546 HABITANTES</b>		





# RED 14 LOAYZA: PRIMER CUATRIMESTRE

## ACTIVIDADES ESTADISTICAS

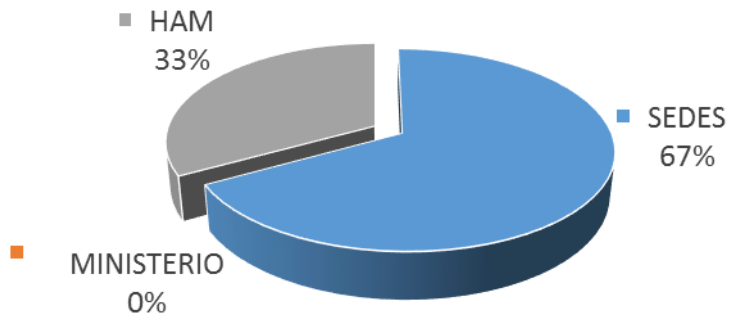
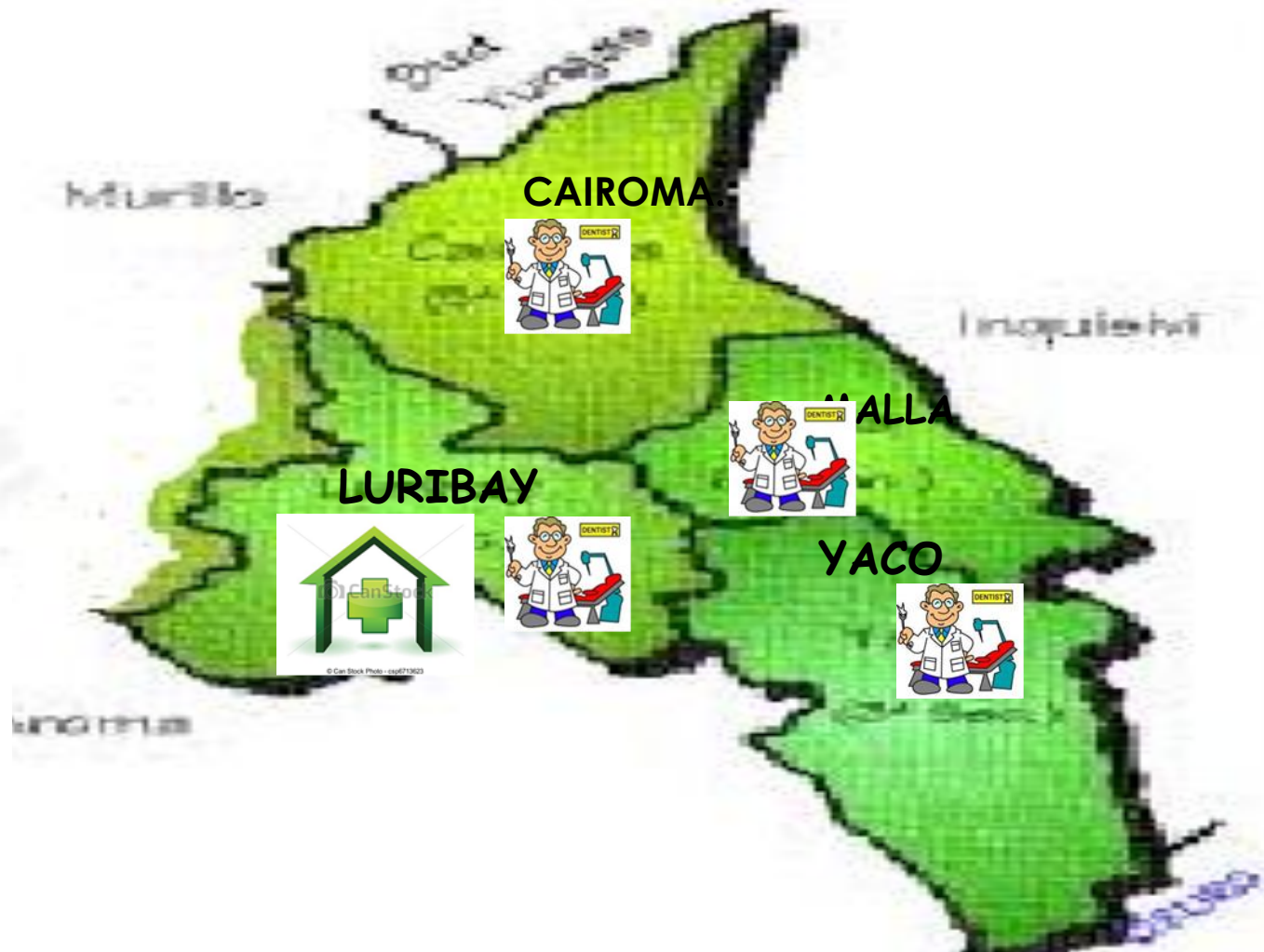
OBJETIVOS ESPECIFICOS	INDICADOR	META GESTION 2019	GESTION 2018		PRIMER CUATRIMESTRE	
			Absoluto	%	Absoluto	%
Implementar el SOAPS –SNIS en los establecimientos de salud de la Red 14	Establecimiento de salud con SOAP y SNIS	33 establecimientos con SOPAS y SNIS	4	100	4	25
Realizar la Sala Situacional en la Coordinación de Red y en los establecimientos de salud de la Red 14	Sala situacional en coordinación y establecimientos	1 sala situacional de gerencia y 33 salas en establecimientos	20	60	16	25
Control de calidad de dato en los informes de los establecimientos de la red 14	Calidad de dato en los establecimientos de salud	33 establecimientos con calidad de datos	33	100	33	25
Realizar el perfil epidemiológico de cada municipio y de la Red 14	Perfil epidemiológico por municipio	4 perfiles epidemiológicos de la Red 14	4	100	1	25
Realizar la vigilancia de la ENT y ET por municipio.	Registro de ET y ENT/municipio	4 Registros de ET y ENT de la red 14	2	50	1	25
Realizar la vigilancia de las Enfermedades Inmunoprevenibles por municipio	Registro de Enfe. Inmunoprevenibles/municipio	Registro Enf. Inmunoprevenibles red 14	4	100	1	25

# RED 14 LOAYZA: PRIMER CUATRIMESTRE ACTIVIDADES ESTADISTICAS



# RED 14: ODONTOLOGIA

MUNICIPIO	POBLACION	CENTRO DE SALUD	ODONTOLOGIA		
			SEDES	MINISTERIO	HAM
LURIBAY	12047	CS LURIBAY	1		
		CS AZAMBO			1
CAIROMA	11036	CS VILOCO			1
		CS CAIROMA	1		
YACO	7524	CS YACO	1		
		CS TABLACHACA	1		
		CS PAMPAJASI			1
MALLA	5939	CS MALLA	1		
		CS JACHAPAMPA	1		
<b>RED 14 LOAYZA</b>		<b>36546</b>	<b>6</b>	<b>0</b>	<b>3</b>
<b>ODONTOLOGOS</b>			<b>1 ODONTOLOGO / 4000 HABITANTES</b>		



# RED 14 LOAYZA: PRIMER CUATRIMESTRE

## ACTIVIDADES ODONTOLOGIA

OBJETIVOS ESPECIFICOS	INDICADOR	META GESTION 2019	GESTION 2018		PRIMER CUATRIMESTRE	
			Absoluto	%	Absoluto	%
Realizar promoción, prevención y atención al menor de 5 años de edad, con la entrega de material de higiene oral	Menor 5 años con material de higiene oral ( 10% de la población)	10% población menor 5 años de la Red ¡4 cuenta con material higiene	252	80	79	25
Realizar las primeras consultas, captación y atención a Mujeres Embarazadas y puérperas, para reducir la enfermedades gingivales	Primeras consulta en embarazadas y puerperas consulta primera	Todas embarazadas y puérperas con primera consulta odontologia de la Red 14	674	85	145	25
Realizar promoción, prevención y atención al adulto mayor para reducir las caries y perdida de sus piezas dentales	Adulto mayor conoce promocion y prevención para reducir caries	Adultos mayores de la red 14 con atención de promoción y prevención caries dental	1224	80	382	25



G  
R  
A  
C  
I  
A  
S

