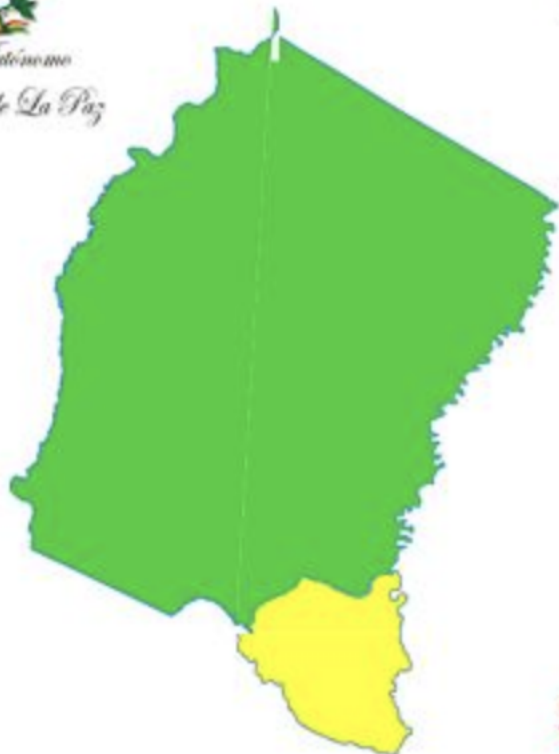




*Gobierno Autónomo
Departamental de La Paz*

AUDIENCIA PÚBLICA RENDICIÓN DE CUENTAS INICIAL 2019



RED DE SALUD RURAL N° 1 **“ABEL ITURRALDE”**

Día: MIÉRCOLES 29 DE MAYO

Horas: 08:00 a.m.

Lugar: Gobierno Autónomo Municipal de
IXIAMAS

SALUD PARA LA PAZ



Gobierno Autónomo Departamental de La Paz
Servicio Departamental de Salud
Red de Salud N°1 Abel Ituralde
Tríamás - San Buenaventura



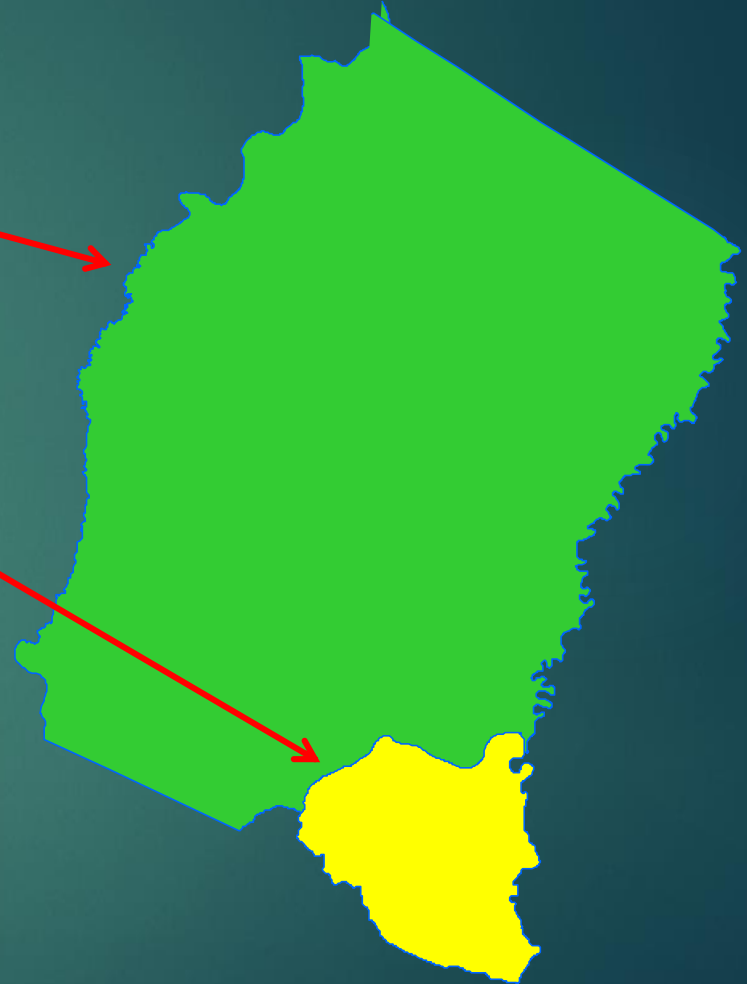
**AUDIENCIA DE RENDICION PUBLICA DE CUENTAS
CORRESPONDIENTE A LA INICIAL 2019
RED DE SALUD RUEAL N°1 ABEL ITURALDE**

EQUIPO DE GESTION:

Dr. Álvaro Ancasi Choque
REPRESENTANTE EJECUTIVO SEDES - LA PAZ
Lic. Ros Mery Mamani Álvarez
RESP. DE SALUD PUBLICA

Enf. Yhovana Aruni Paucara
RESP. De ESTADISTICA

Municipios Ixiamas - San Buenaventura

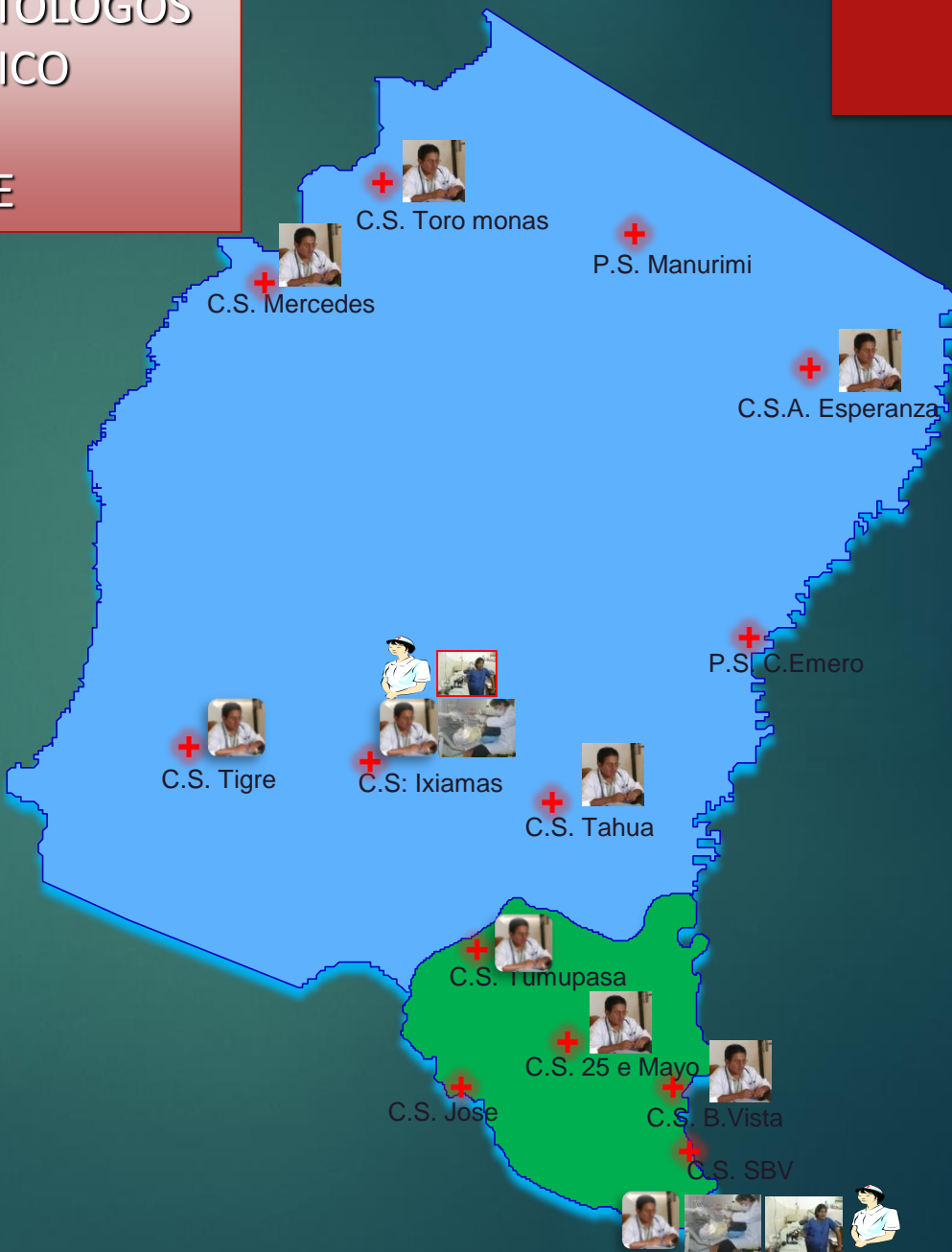








Población total 19.238 hab.

Ixiamas: 9.862 Hab.

San Buenaventura : 9.373 Hab..

PERSONAL MEDICOS ODONTOLOGOS
 LIC. ENFERMERIA TECNICO
 LABORATORIO
 RED Nº 1 ITURRALDE



-  13 Servicios de Salud
-  14 Médicos
-  2 Odontólogos
-  3 Bio Tecnóloga .
-  4 Lic. Enfermería
-  21 Aux. Enfermería

FUENTE : RSI

SEDES

COORDINACION DE RED Nº 1
ITURRALDE

MUNICIPIO DE IXIAMAS

MUNICIPIO DE SAN
BUENAVENTURA

C.S.C/ INT. IXIAMAS

C.S. A. EL TIGRE

C.S.A. MERCEDES

C.S.A. ESPERANZA DEL MADIDI

C. S.A. TAHUA

P. S. CARMEN DEL EMERO

C. S.A. MANURIMI

C. S.A. TOROMONAS

C.S.INTEGRAL SAN
BUENAVENTURA

C.S.CON / INTER
TUMUPASA

C. S.A. 25 DE MAYO

C. S.A. BUENA VISTA

C.S.A. SAN JOSE

INDICADORES DE ESTRUCTURA DE LA PROVINCIA ABEL ITURRALDE

POBLACION TOTAL

RED Nº 1

19.238 HABITANTES

Médicos

22 x 10.000 Hbts = 10,3

Odontólogos

5 x 10.000 Hbts.=1,1

Lic. Enfermeras

8 x 10.000 Hbts.=1,6

Bio tecnóloga

3 x 10.000 Hbts.

Aux. Enfermería

26 x 10.000 Hbt.12,3

INDICADORES DEL USUARIO < 1

AÑO GESTION 2017 -2018

COBERTURA MET: 371
 BCG: 95%
 1ER CCD: 100%
 3ra PENTA: 85%
 ROTA 2da: 90%
 SRP Y FA: 95%
 META: 370

MALO =
 PELIGRO =
 BUENO =

Partos 2017:
 215
Partos 2018:
 187

PENTA 1RA
 2017:
 T: 245(65.8%)
 2018:
 T: 235(63.3%)

OPV 3ra
 2017:
 T=223
 %=59.9
 2018:
 T=198
 %=53.3

CHISPITAS
 2017:
 T=
 %=
 2018:
 T=
 %=

SRP Y FA
 2017:
 T= 253 / 273
 %= 68.1 / 73.5
 2018:
 T= 276 / 269
 %= 74.5 / 72.7

CHISPITAS A NINOS 2 A 4
 2017:
 T=
 %=
 2018:
 T=
 %=

BCG
 2017:
 234
 %= 69.2
 2018:
 T= 211
 %= 56.8

1er CCD
 2014:
 T= 3140
 %= 140
 2015:
 T= 3022
 %= 138

PENTA 3ra
 2017:
 T=223
 %= 59.9
 2018:
 T=198
 %= 53.3

Jarabe de Zinc
 2017:
 T: 0
 2018:
 T: 0

Antineumococica 2 017
 1RA: 245 (65.8%)
 3RA: 223(59.9%)
Antineumococica 2018:
 1RA: 230 (61.9%)
 3RA: 201 (54.1 %)

ROTA 2da
 2017:
 T= 226
 %= 60.7
 2018:
 T= 229
 %= 61.7

Desnutricion Ag de 6 m a 2 a
 2017:
 T:0(%)
 2018:
 T: 31

Desnutricion cronica de 6 m a 2 a
 2017:
 T:0
 2018:
 T:

JUSTIFICACIONES Y ESTRATEGIAS

- 1) BAJAS MEDICAS, CAMBIO DE PERSONAL, DISMINUCION DE PERSONAL Y FALTA DE ACTUD DEL PERSONAL.
 - 2) CAMBIOS CONSTANTE DE POBLACION
 - 3) FALTA DE APOYO POR PARTE DE JUNTA, GERENCIA Y MUNICIPIO
- a) INCENTIVOS A LA POBLACION (CANASTONES)
 - b) SEGUIMIENTO DE PACIENTES CAPTADOS HASTA LA 3RA VACUNA UTILIZACION DE CUADERNOS
 - c) ATENCION PREFERENCIAL A PACIENTES DE MENORES DE < 1 AÑO

JUSTIFICACIONES Y ESTRATEGIAS

- ▶ FALTA DE ACTITUD DE PERSONAL
- ▶ FALTA DE ORIENTACION E INFORMACION A LA POBLACION
- ▶ FALTA DE CAPACITACION AL PERSONAL????
- ▶ SEGUIMIENTO DE 3ER CPN CON DATOS TOMADOS DEL CUADED RN O Nro 3
- ▶ ATENCION PREFERENCIAL A CAPTACION DE CPN NUEVO EN SERVICIO
- ▶ AUMENTO EN SERVICIOS PARA LA MUJER

RED DE SERVICIOS DE SALUD RURAL N° 1 "ABEL ITURRALDE"

VARIABLES Y/O FACTORES IDENTIFICADAS - GESTIÓN 2017

FORTALEZAS	RED DE SALUD N° 1 ORGANIZADA TECNICA Y ADMINISTRATIVAMENTE CON 12 ESTABLECIMIENTOS DE SALUD		
	2 MUNICIPIOS COMPROMETIDOS CON LA POLITICA SAFCI		
	PERSONAL DE SALUD COMPROMETIDO Y CON CONOCIMIENTO ACTUALIZADO Y ADECUADO DE LAS NUEVAS POLITICAS EN LA RED DE SALUD 1		
	EQUIPO DE COORDINACION COMPROMETIDO CON CONOCIMIENTO DEL MANEJO TECNICO DE LA SITUACION EPIDEMIOLOGICA DE LA REGION		
	RED FORTALECIDA CON PERSONAL MEDICO ESPECIALISTA DE PLANTA Y DEL AÑO DE SERVICIO SOCIAL RURAL OBLIGATORIO QUE BRINDA SERVICIOS A LA POBLACION, CON OFERTA DE SERVICIOS EN MEDICINA ESPECIALIZADA		
	CONDUCTA DE COMPROMISO PERMANENTE DEL EQUIPO DE COORDINACION PARA FORTALECER EL CONOCIMIENTO DEL PERSONAL DE SALUD		
	CONDUCTA DE COMPROMISO PERMANENTE POR PARTE DEL PERSONAL DE SALUD PARA EL DESARROLLO DE ACTIVIDADES EN SALUD		
	COORDINACION CON EQUIPO COMPROMETIDO PARA SEGUIR CON LAS NORMAS Y RECTORIA EN LOS ESTABLECIMIENTOS DE LA RED N° 1		
DEBILIDADES	SISTEMA DE REFERENCIA Y CONTRAREFERENCIA NO FUNCIONANTE		
	RECURSOS HUMANOS, INFRAESTRUCTURA Y EQUIPAMIENTO INSUFICIENTE PARA UNA ATENCION DE CALIDAD A LA POBLACION		
	RECURSOS HUMANOS INSUFICIENTES		
	RECURSOS HUMANOS Y ECONOMICOS INSUFICIENTES DE ACUERDO A LA ATENCION REALIZADA.		
	NO SE CUENTA CON VEHICULO PARA EL DESPLAZAMIENTO POR EL AREA DE INFLUENCIA DE LA COORDINACION DE RED N° 1		
OPORTUNIDADES	MUNICIPIOS COMPROMETIDOS CON LA POLITICA SAFCI Y PROGRAMAS DE SALUD.		
	EMPODERAMIENTO DE LA POLITICA SAFCI POR PARTE DE LA COMUNIDAD		
	IDENTIFICACION Y EVALUACION DE DISCAPACITADOS EN RED.		
	ORGANIZACIONES SOCIALES DE BASE TIENEN INTERESES EN POLITICAS DE SALUD.		
	CLASIFICACION DE RESIDUOS SOLIDOS Y BIOSEGURIDAD DE ACUERDO A LA NORMA.		
AMENAZAS	FALTA DE TRANSPORTE, MEDIOS, RECURSOS ECONOMICOS Y LOGITICA PARA FORTALECER LAS ACTIVIDADES DE POLITICA SAFCI		
	INESTABILIDAD LABORAL Y MALA ACTITUD LABORAL DE LOS MEDICOS (SAFCI, UNIS, BJA) MEDICOS Y AUXILIARES EN ENFERMERIA CON PERMANENCIA DE MUCHOS AÑOS EN LA RED		
	INTROMISION POLITICA EN LAS ACTIVIDADES REGULARES EN ESTABLECIMIENTOS DE SALUD.		
	POBLACION CON ALTA MIGRACION QUE NO PERMITE ALCANZAR LAS COBERTURAS DEL NIÑO, MUJER Y POBLACION GENERAL.		
	INSUFICIENTES RECURSOS ECONOMICOS PARA REALIZAR EL SEGUIMIENTO Y SUPERVISIONES EN LOS DIFERENTES PROGRAMAS DE SALUD		
DESEMBOLSO INOPORTUNO DEL PSSI (LEY 475) DE PARTE DE LOS MUNICIPIOS (Y MANEJO REGULAR DE RECURSOS DE LOS SEGUROS EN ALGUNOS ESTABLECIMIENTOS.			
RESPONSABLE DE LA INFORMACIÓN	NOMBRE	CARGO	FIRMA Y SELLO
ELABORADO POR :	Dr. Alvaro Frans Ancasi Choque Lic. Ros Mery Mamani Estad. Jhovana Aruni Paucara	Coordinador Técnico de Red Responsable de Salud Pública Estadístico de Red de Salud	
REVISADO POR:	Li. Martín Largo Mamani	Jefe de Unidad de Planificación y Desarrollo Organizacional	
Vº.Bº.	Dr. Freddy Rolando Valle Calderón	Director Técnico del SEDES La Paz.	

Gracias por su
atención