



AUDIENCIA PÚBLICA RENDICIÓN DE CUENTAS FINAL 2019



RED DE SALUD RURAL 9 INGAVI - LAJA

Día: MARTES 03 DE MARZO

Horas: 09:00 a.m.

Lugar: Auditorio Salón Rojo del Gobierno
Autónomo Municipal de Tiahuanacu
(Plazza 14 de Septiembre)

SALUD PARA LA PAZ

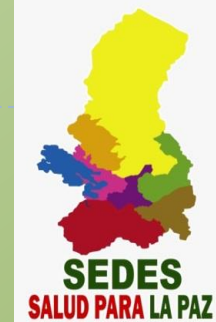


SERVICIO DEPARTAMENTAL DE SALUD LA PAZ



*Gobierno Autónomo
Departamental de La Paz*

AUDIENCIA PUBLICA DE RENDICION DE CUENTAS FINAL 2019 RED DE SALUD N°9 INGAVI-LAJA



LUGAR: AUDITORIUM DE
SALON ROJO DEL GOBIERNO
AUTONOMO MUNICIPAL DE
TIAHUANACU

EQUIPO DE RED

Dr. Freddy M. Patty Flores
Lic. Cristina Hurtado Sullcata
Tec. Raúl Ramírez Saavedra
Sr. Tito Cruz

VISION

La Coordinación Técnica Red de Salud N° 9 Ingavi – Laja SEDES LA PAZ, Entidad Estatal, brinda Servicios de Asistencia Técnica Administrativa: en Planificación, Administrativa, Seguimiento y Evaluación en Gestión Pública, Sanitaria, Epidemiológica, Social, respetando la diversidad Intercultural, Enmarcado en Políticas, Leyes, Normas y Programas de salud Nacional, Departamental y Municipal, con eficiencia y eficacia, con el objetivo de Contribuir a disminuir Tasas de Morbi -Mortalidad General, principalmente la Morbi -Mortalidad Materno Infantil.

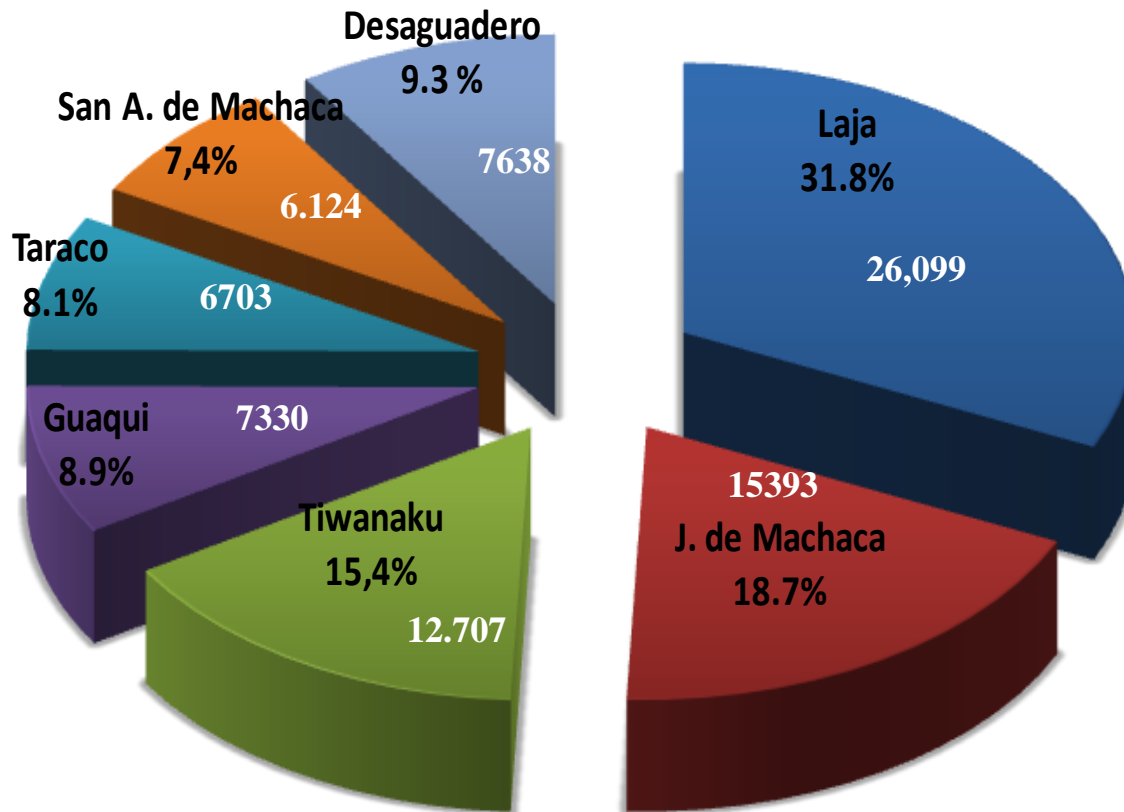
MISION

La Coordinación Técnica Red de Salud N° 9 Ingavi-Laja SEDES LA PAZ, al 2021, será una entidad Estatal, que brinde Servicios de Asistencia Técnica Administrativa, según la Ley 1152 del Sistema Único de Salud SUS, de acuerdo a la Política de Salud Familiar Comunitaria Intercultural (SAFCI), con Recursos Humanos Capacitados en Gestión Pública, capacidad Instalada e infraestructura adecuada, prestando Servicios de Salud con eficiencia, eficacia, equidad y oportunidad, a la Población en General, PARA VIVIR BIEN

DISTRIBUCIÓN POBLACIONAL POR MUNICIPIOS

RED DE SALUD N° 9 INGAVI-LAJA

81,994 HABITANTES 2019



PRESUPUESTO LEY 475 – SUS GESTION 2019

MUNICIPIOS	TECHO PRESUPUESTARIO DEL SUS	REPES ENERO FEBRERO	SUS DESEMBOLSADO
DESAGUADERO	866,191.00	SI	563,639.00
GUAQUI	1,123,267.00	SI	-
JESUS DE MACHCA	1,684,674.00	SI	751,208.54
LAJA	2,325,000.00	SI	-
SAN ANDRES DE MACHCA	1,101,807.00	SI	-
TARACO	818,586.00	SI	415,688.00
TIAHUANACU	1,569,470.00	SI	-

IMPLEMENTACION DEL SISTEMA UNICO DE SALUD GESTION 2019

MUNICIPIOS	IMPLEMENTACION DE SUS	ELABORACION DE POA	POBLACION INE	POBLACION ADSCRITA
DESAGUADERO	SI	SI	7.638	2896
GUAQUI	SI	SI	7.330	3181
JESUS DE MACHCA	SI	SI	15.393	6248
LAJA	SI	SI	26.099	10121
SAN ANDRES DE MACHCA	SI	SI	6.124	1794
TARACO	SI	SI	6.703	2144
TIAHUANACU	SI	SI	12.707	6056

MODELO DE ATENCION SAFCI IMPLEMENTACION DE CARPETAS FAMILIARES GESTION 2019

MUNICIPIOS	NUMERO DE FAMILIAS	CARPETAS LLENADAS	PORCENTAJE
DESAGUADERO	1528	838	55 %
GUAQUI	1481	1478	99 %
JESUS DE MACHCA	3076	1907	62 %
LAJA	5196	3260	64 %
SAN ANDRES DE MACHCA	1227	984	100 %
TARACO	1342	882	100 %
TIAHUANACU	2541	1773	70 %

CAPACITACIONES GESTION 2019

MES	TEMA DE CAPACITACION	PARTICIPANTES
ENERO	LEY 475	PARTICIPACIÓN DE PERSONAL MÉDICOS, ODONTÓLOGOS, ENFERMEROS,
FEBRERO	TALLER DE ACTUALIZACION SOAPS	PERSONAL DE LOS 7 MUNICIPIOS SEDES-MINSALUD-CONTRATOS MUNICIPALES
MARZO	TALLER DE REFERENCIA Y CONTRAREFERENCIA	TODO EL PERSONAL DE SALUD
MAYO	JORNADA DE MEJORA DE LA CALIDAD	PERSONAL DE SALUD DE LOS MUNICIPIOS
JUNIO	CAPACITACION DE IHAMN	PERSONAL DE TIAHUANACUY RMS DE LOS 7 MUNICIPIOS
JULIO	TAMIZAJE NEONATAL	PERSONAL DEL MUNICIPIO LAJAY RMS DE LOS 7 MUNICIPIOS
AGOSTO	TALLER DE CAPACITACION DE TB	PERSONAL DE SALUD DE LA RED N° 9
OCTUBRE	TALLER DE SUS	PERSONA DE SALUD, COSOMUSA, FINANCIEROS DE LOS 7 MUNICIPIOS

MODELO GESTION (SAFCI) ESTRUCTURA SOCIAL GESTION 2019

MUNICIPIOS	AUTORIDAD LOCAL DE SALUD	COMITÉ LOCAL DE SALUD	CONCEJO SOCIAL DE SALUD MUN.
DESAGUADERO	12	3	1
GUAQUI	14	4	1
JESUS DE MACHCA	54	9	1
LAJA	27	8	1
SAN ANDRES DE MACHCA	33	5	1
TARACO	10	5	1
TIAHUANACU	25	5	1
	175	39	7



PLAN MULTISECTORIAL DESNUTRICION CERO NUTRIBEBE – CARMELO- MICRUNUTRIENTES

MUNICIPIOS	COMPRA DE NUTRIBEBE	COMPRA ALIMENTARIO COMPLEMENTARIO CARMELO	DE MICRONUTRIENTES CHISPITAS-VIT. A
DESAGUADE RO	Cumplió	Existe en Farmacia Institucional	Existencia de insumos en la FIM
GUAQUI	Cumplió	Existe en Farmacia Institucional	Existencia de insumos en la FIM
JESUS DE MACHCA	Cumplió	Existe en Farmacia Institucional	Existencia de insumos en la FIM
LAJA	Cumplió	Existe en Farmacia Institucional	Existencia de insumos en la FIM
SAN ANDRES DE MACHCA	Cumplió	Existe en Farmacia Institucional	Existencia de insumos en la FIM
TARACO	Cumplió	Existe en Farmacia Institucional	Existencia de insumos en la FIM
TIAHUANAC U	Cumplió	Existe en Farmacia Institucional	Existencia de insumos en la FIM

COMITÉ DE ANALISIS DE INFORMACION (CAI) RED DE SALUD N° 9 INGAVI-LAJA

CUATRIMESTRE	PROGRAMADAS	EJECUTADAS	PORCENTAJES
CAI DE ARANQUE	I	15-16/enero/2019	100 %
PRIMER CUATRIMESTRE	I	15-16/Mayo/2019	100 %
SEGUNDO CUATRIMESTRE	I	17-18/Sept/2019	100 %
TERCER CUATRIMESTRE	I	15-16/Enero/2020	100 %



11/02/2020

ACESORAMIENTO Y EVALUACION DE SERVICIO SOCIAL DE SALUD RURAL OBLIGATORIO 2019

TRIMESTRE	PROGRAMAS	EJECUTADAS	PORCENTAJE
PRIMER	I	28-29/MARZO	100 %
SEGUNDO	I	27-28/JUNIO	100 %
TERCER	I	27-28/SEPTIEMBRE	100 %
CUARTO	I	27-28/DICIEMBRE	100 %



CONCEJOS TECNICOS 2019

MES	PROGRAMAS	EJECUTADAS	PORCENTAJES
ENERO A DICIEMBRE	12	12	100%
TOTAL RED	12	12	100%



PRIMER CPN – PR-VIH COMPARATIVO GESTIONES 2018-2019

MUNICIPIO	PRIMER CONTROL PRENATAL		1ra consulta de ODONTOLOGIA		CPN ANTES DEL 5TO MES		CUARTO CONTROL PRENATAL		PARTO INSTITUCIONAL		PR-VIH	
	2018	2019	2018	2019	2018	2019	2018	2019	2018	2019	2018	2019
DESAGUADERO	123	110	34	22	98	83	85	92	67	75	57	76
GUAQUI	88	92	86	51	68	71	73	40	58	57	97	76
J.MACHACA	176	159	64	79	118	121	136	108	123	100	131	144
LAJA	277	299	81	141	211	221	206	247	155	169	223	332
SAM	48	52	35	32	40	30	19	30	42	39	43	31
TARACO	76	71	50	23	57	52	47	41	58	53	48	27
TIAHUANACO	166	151	103	91	127	106	115	102	95	108	153	185
TOTAL RED	954	934	453	409	719	684	681	660	599	601	752	871

COBERTURA DE ATENCION A LA MUJER EMBARAZADA GESTION 2019

MUNICIPIO	1er CPN			% CPN ANTES DEL 5to mes		4to CON		PARTO INSTITUCION AL			1er CONTROL POSPARTO		
	MET A	EJE	%	EJE	%	EJE	%	MET A	EJE	%	MET A	EJE	%
DESAGUADERO	104	110	105	83	75	92	84	96	75	78	96	74	77
GUAQUI	96	92	95	71	77	40	43	89	57	64	89	57	64
JESUS de M	239	159	66	121	76	108	68	221	100	45	221	105	48
LAJA	227	299	131	221	74	247	83	210	160	80	210	184	88
SAM	64	52	81	30	58	30	58	59	39	66	59	38	64
TARACO	65	71	109	52	73	41	58	60	53	88	60	33	55
TIAHUANCO	228	151	66	106	70	102	68	210	108	51	210	124	59
RED	1023	934	91	684	73	660	71	945	601	64	945	636	67

INTEGRALIDAD Y ACCESIBILIDAD EN LA VACUNACION EN MENORES DE 1 AÑO COMPARATIVO GESTIONES 2018-2019

MUNICIPIO	BCG		Ira PENTA		Ira NEUMO		Ira ROTA		Ira IPV		Ira INFLUENZ A	
	2018	2019	2018	2019	2018	2019	2018	2019	2018	2019	2018	2019
DESAGUADERO	77	85	99	92	99	92	98	92	99	92	44	48
GUAQUI	64	62	99	83	99	83	98	83	99	83	52	56
J.MACHACA	138	108	155	148	155	148	156	148	155	148	98	90
LAJA	228	227	320	261	320	261	314	259	320	261	187	185
SAM	48	38	65	45	65	45	65	45	65	45	25	23
TARACO	67	60	86	71	86	71	84	71	86	71	30	27
TIAHUANACO	129	129	192	163	192	163	191	163	192	163	101	135
TOTAL RED	751	709	1016	863	1016	863	1006	861	1016	863	537	564

INDICADOR DE SEGUIMIENTO EN LA VACUNACION EN MENORES DE 11 AÑO COMPARATIVO GESTIONES 2018-2019

MUNICIPIO	2da DOSIS PENTA		2da DOSIS BI-OPV		2da DOSIS NEUMO		2da DOSIS ROTA	
	2018	2019	2018	2019	2018	2019	2018	2019
DESAGUADERO	88	88	88	88	88	88	85	88
GUAQUI	83	84	83	84	83	84	85	82
JESUS DE MACH.	184	151	184	151	184	151	190	151
LAJA	315	236	315	236	315	236	315	331
SAN ANDRES DE MACHACA	64	42	64	42	64	42	64	42
TARACO	74	62	74	62	74	62	77	62
TIAHUANACO	179	178	179	178	179	178	189	178
TOTAL RED	986	841	986	841	986	741	1000	834

COBERTURA DE VACUNACION EN MENORES DE 1 AÑO GESTION 2019

MUNICIPIO	BCG			1ra PENTA/IPV			2da PENTA/BI-OPV			3ra PENTA/BI-OPV		
	MET	EJE	%	MET	EJE	%	MET	EJE	%	MET	EJE	%
DESAGUADERO	146	85	58.2	146	92	63.0	146	88	60.3	146	78	53.4
GUAQUI	140	62	44.3	140	83	59.3	140	84	60.0	140	89	63.6
JESUS DE MACHACA	295	108	36.6	295	148	50.5	295	151	51.2	295	157	53.2
LAJA	500	227	45.4	500	261	52.2	500	236	47.2	500	233	46.6
SAM	117	38	32.5	117	45	38.5	117	42	35.9	117	37	31.6
TARACO	128	60	46.9	128	71	55.5	128	62	48.4	128	60	46.9
TIAHUANCO	243	129	53.1	243	163	66.7	243	178	73.3	243	181	74.5
RED	1570	709	45.1	1570	863	54.9	1570	841	53.5	1570	835	53.1

INTEGRALIDAD Y SEGUIMIENTO EN LA VACUNACION EN NIÑOS DE 1 AÑO COMPARATIVO GESTIONES 2018-2019

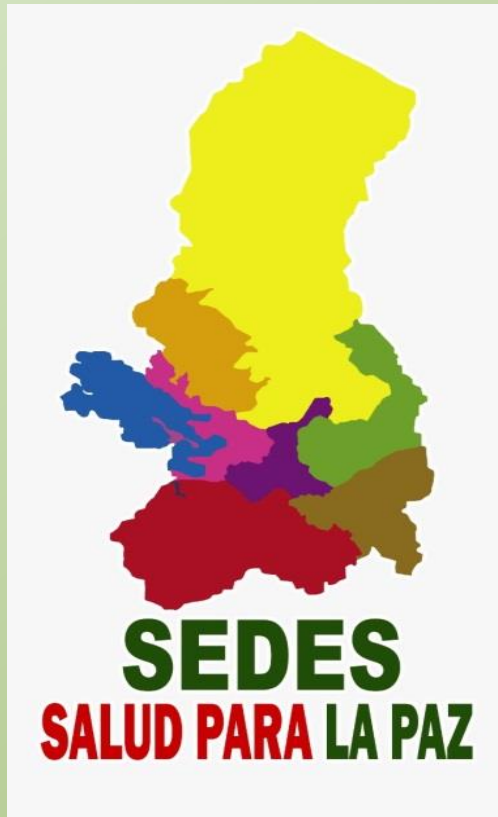
MUNICIPIO	Ira DOSIS SRP		FA DOSIS UNICA		SRP 2da DOSIS		4ta DOSIS BI-OPV		4ta PENTA		DOSIS UNICA INFLUENZA	
	2018	2019	2018	2019	2018	2019	2018	2019	2018	2019	2018	2019
DESAGUADERO	100	101	94	99	47	46	62	50	62	50	85	72
GUAQUI	108	98	108	98	27	61	72	78	72	78	96	92
J.MACHACA	180	169	177	168	146	157	144	159	144	159	177	183
LAJA	327	278	325	276	172	267	245	276	245	276	334	339
SAM	45	53	42	51	32	34	40	35	40	35	49	41
TARACO	74	77	71	77	19	46	35	53	35	53	51	46
TIAHUANACO	196	173	196	173	85	157	153	158	153	158	189	167
TOTAL RED	1030	949	1013	942	528	768	751	809	751	809	981	940

COBERTURA VACUNACION EN NIÑOS DE 1 AÑO GESTION 2019

MUNICIPIO	1ra DOSIS SRP			DOSIS UNICA FA			2da DOSIS SRP			4ta PENTA		
	MET	EJE	%	MET	EJE	%	META	EJE	%	META	EJE	%
DESAGUADERO	146	101	69.2	146	99	67.8	146	46	31.5	146	50	34.2
GUAQUI	140	98	70.0	140	98	70.0	140	61	43.6	140	78	55.7
JESUS DE MACHACA	294	169	59.9	294	168	59.5	294	157	55.1	294	159	55.8
LAJA	498	278	55.8	498	276	55.4	498	267	53.6	498	276	55.4
SAM	117	53	45.3	117	51	43.6	117	34	29.1	117	35	29.9
TARACO	128	77	60.2	128	77	60.2	128	46	35.9	128	53	41.4
TIAHUANCO	242	173	71.1	242	173	71.1	242	157	64.9	242	158	65.3
RED	1564	949	60.6	1564	942	60.2	1564	768	49.1	1564	809	51.7

CONSULTA EXTERNA POR GRUPO ETAREO COMPARATIVO GESTIONES 2018-2019

MUNICIPIO	C.E. menor de 5 años		C.E. de 5 a 59 años		C.E. mas de 60 años		TOTAL DE Consulta Externa	
	2018	2019	2018	2019	2018	2019	2018	2019
DESAGUADERO	1236	1135	2336	4169	2626	3013	6198	8317
GUAQUI	1112	824	2094	2915	4364	4087	7570	7825
J.MACHACA	4969	4768	5979	9093	16784	15108	27732	28969
LAJA	4670	3879	4696	6971	10749	9887	20115	20734
SAM	1090	931	1955	2683	6474	5736	9519	9650
TARACO	1042	881	1382	2612	4675	4709	7099	8202
TIAHUANACO	2593	2225	3874	6065	8087	7919	14554	16216
TOTAL RED	16712	14643	22316	34508	53759	50459	92787	99.613



**GRACIAS POR SUS
ATENCIONES**