



# AUDIENCIA PÚBLICA RENDICIÓN DE CUENTAS INICIAL 2019



## RED de SALUD N° 2 NOR OESTE

Día: MARTES 07 DE MAYO  
Horas: 08:30 a.m.  
Lugar: Auditorio Hospital La Paz



**SALUD PARA LA PAZ**



*Gobierno Autónomo  
Departamental de La Paz*

**GOBIERNO AUTÓNOMO DEPARTAMENTAL DE LA PAZ  
SERVICIO DEPARTAMENTAL DE SALUD  
Red de salud N°2 NOR OESTE**



# **AUDIENCIA PÚBLICA DE RENDICIÓN DE CUENTAS INICIAL 2019**



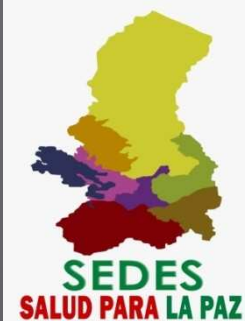
**AUDITORIUM DEL HOSPITAL LA PAZ**

La Paz, 07 de Mayo de 2019  
Hr. 8:30

# QUE ES LA RENDICION PUBLICA DE CUENTAS

El proceso de rendición pública de cuentas es un conjunto de acciones planificadas y puestas en marcha por las autoridades de las entidades públicas con el objetivo de informar a la población acerca de las acciones y los resultados de su gestión.

# MARCO LEGAL



## CONSTITUCIÓN POLÍTICA DEL ESTADO PLURINACIONAL

### LEY MARCO DE AUTONOMÍA N° 31 "ANDRÉS BÉRBICE IBÁÑEZ"

Artículo 299: Define las competencias institucionales en temas de salud

19 de julio de 2010  
Define las competencias en función de su naturaleza, características y escala de intervención

ARTÍCULO 235 de la Constitución Política del Estado

\* " Son obligaciones de las y los servidores Públicos rendir cuentas sobre las responsabilidades económicas, políticas, técnicas y administrativas en el ejercicio de la función pública"

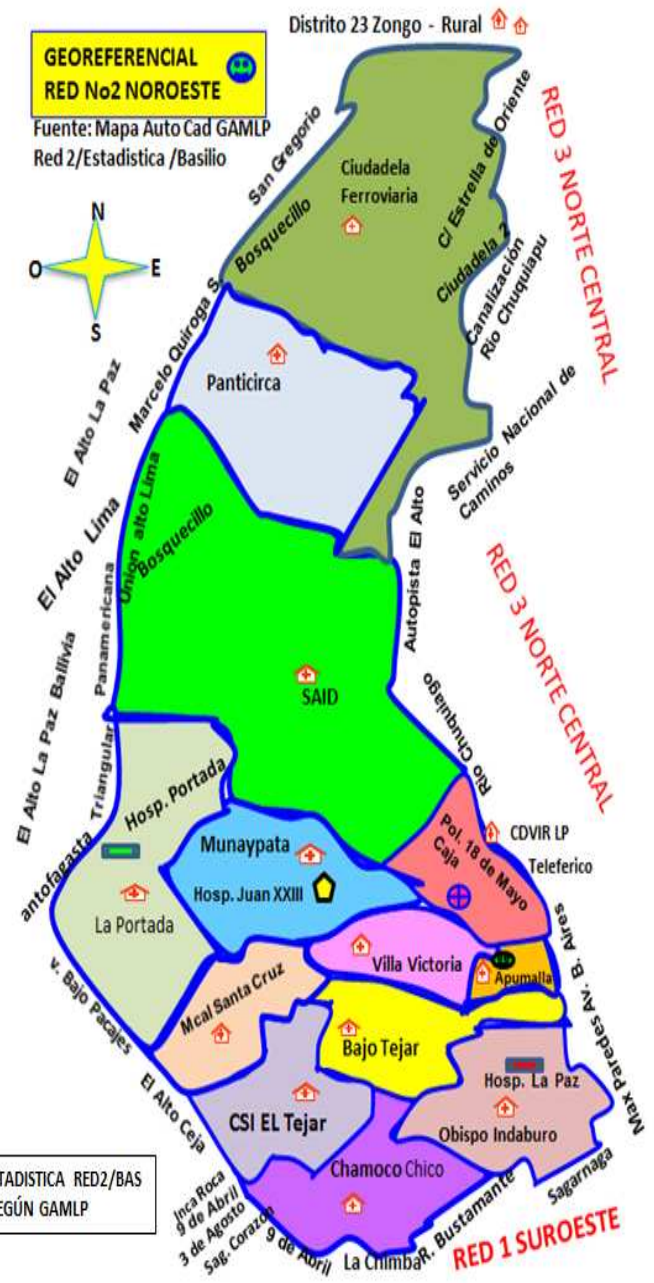

# ANTECEDENTES



- El presente informe, pretende socializar a las autoridades del sector salud, control social y público en general
- Las actividades que se realizarán durante la gestión 2019
- Haciendo cumplir el derecho a la información y la obligación de rendir cuentas de las

**GEOREFERENCIAL  
RED No2 NOROESTE**

Fuente: Mapa Auto Cad GAMLP  
Red 2/Estadística /Basilio



FUENTE ESTADISTICA RED2/BAS / SEGÚN GAMLP

**RED No 2 NOROESTE**



# ESQUEMA FUNCIONAL RED DE SALUD N°2 NOR OESTE - MAX PAREDES

ATENCION	DISTRITO 7		DISTRITO 8			DISTRITO 9		DISTRITO 10	
6 HRS.						C.S. LA PORTADA		C.S. PANTICIRCA	
12 HRS.	C.S. OBISPO INDABURO	C.S. CHAMOC OCHICO	C.S. BAJO TEJAR	C.S. VILLA VICTORIA	C.S. APUMALLA	C.S. MUNAYPATA	C.S. AMSC	C.S. SAIDA	C.S. CIUDELA
24 HRS.			C.S. I. EL TEJAR				<b>DISTRITO 23</b>	C.S. CAMSIQUE ZONGO	P.S. ZONGO CHORO
2DO NIVEL	HOSPITAL LA PAZ								
	HOSPITAL JUAN XXIII								
	HOSPITAL MUNICIPAL LA PORTADA								
3ER NIVEL	COMPLEJO HOSPITALARIO MIRAFLORES								

# ESTABLECIMIENTOS DE SALUD RED N° 2 NOR OESTE



**DRA. ELIZABETH GERONIMO CHOQUE**

**COORDINADORA TECNICA**

**LIC. JUDITH FRANCO VELASCO**

**SALUD PUBLICA**

**JORGE TORO LOPEZ**

**ADMINISTRADOR**

**LIC. MARIA EUGENIA QUIROGA VALDEZ**

**NUTRICIONISTA**

**LIC. OCTAVIO PARI OLIVERA**

**TRABAJO SOCIAL**

**VIDAL CONDORI H.**

**TEC. ESTADISTICO**

**SANTOS QUISPE QUISPE**

**APOYO LOGISTICO**

**MARIO OLIVIO OROZCO**

**CONDUCTOR**





# RECURSOS HUMANOS GESTION 2019 RED 2 NOROESTE





# OBJETIVO ESTRATÉGICO

**Mejorar la SALUD de la población del macro distrito Max Paredes, promoviendo el acceso a los servicios de Salud con calidad, de manera integral e intercultural en beneficio de la Población**

# OBJETIVOS DE GESTIÓN

- Fortalecer la capacitación, actualización y reciclaje del RR.HH. en salud, necesarios para brindar atención de Calidad al usuario en la Red de Salud N° 2 Nor Oeste durante la gestión 2019
- Realizar actividades de Promoción de la Salud y Prevención de Enfermedades Transmisibles y No Transmisibles en la gestión 2019
- Fortalecer el sistema de información de salud de la Red de Salud 2 Nor Oeste en el 2019
- Coordinación interinstitucional en el marco de la política SAFCI.

# OBJETIVOS DE GESTIÓN

- Fortalecer la participación de la comunidad organizada (ALS, COLOSA y COMUSA) a través de la Coordinación en el trabajo en Salud
- Fortalecer la capacidad de gestión institucional con la Supervisión, Seguimiento y Monitoreo de las diferentes actividades en la Red No 2 Nor Oeste.
- Establecer la Red de Referencia y Contrareferencia funcional. (1er. 2do y 3er. Nivel)
- Implementación sistema informático que es el Software de Atención Primaria en Salud ☾ SOAPS en los 14 Establecimientos Públicos de 1er Nivel

# CUMPLIMIENTO A LA LEY 1152

- El personal de Salud a partir del mes de Marzo 2019 dio cumplimiento en la medida del abastecimiento en insumos y medicamentos a la Población que NO cuenta con un Seguro Social de corto plazo.
- A partir de esta Gestión se atenderá de acuerdo a Presupuesto Anual que el Municipio realizara de acuerdo a la Población adscrita Real en los EESS y el calculo de asignación Percapita de la Población Ajustada. Aprobado por los Gobiernos Autónomos Municipales.

# **INDICADORES DE SALUD**

**1er. TRIMESTRE**

**2019 RED No 2 NOR  
OESTE**

***FUENTE SNIS/ EST***

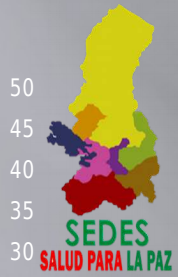


ATENCION A LA MUJER EMBARAZADA  
RED DE SALUD N° 2 NOR OESTE  
GESTION 2019



# RED DE SALUD N°2 NOR OESTE

## COBERTURA DE PRIMER CONTROL PRENATAL ANTES DEL 5TO MES PRIMER TRIMESTRE 2019



Axis Title

50  
45  
40  
35  
30  
25  
20  
15  
10  
5  
0

POB.  
ENERO - ABS  
.. % 2019 ENERO  
POB.  
FEBRERO - ABS  
.. % 2019 FEBRERO  
POB.  
MARZO - ABS  
.. % 2019 MARZO  
POB.  
TOTAL ABS  
COMO RED

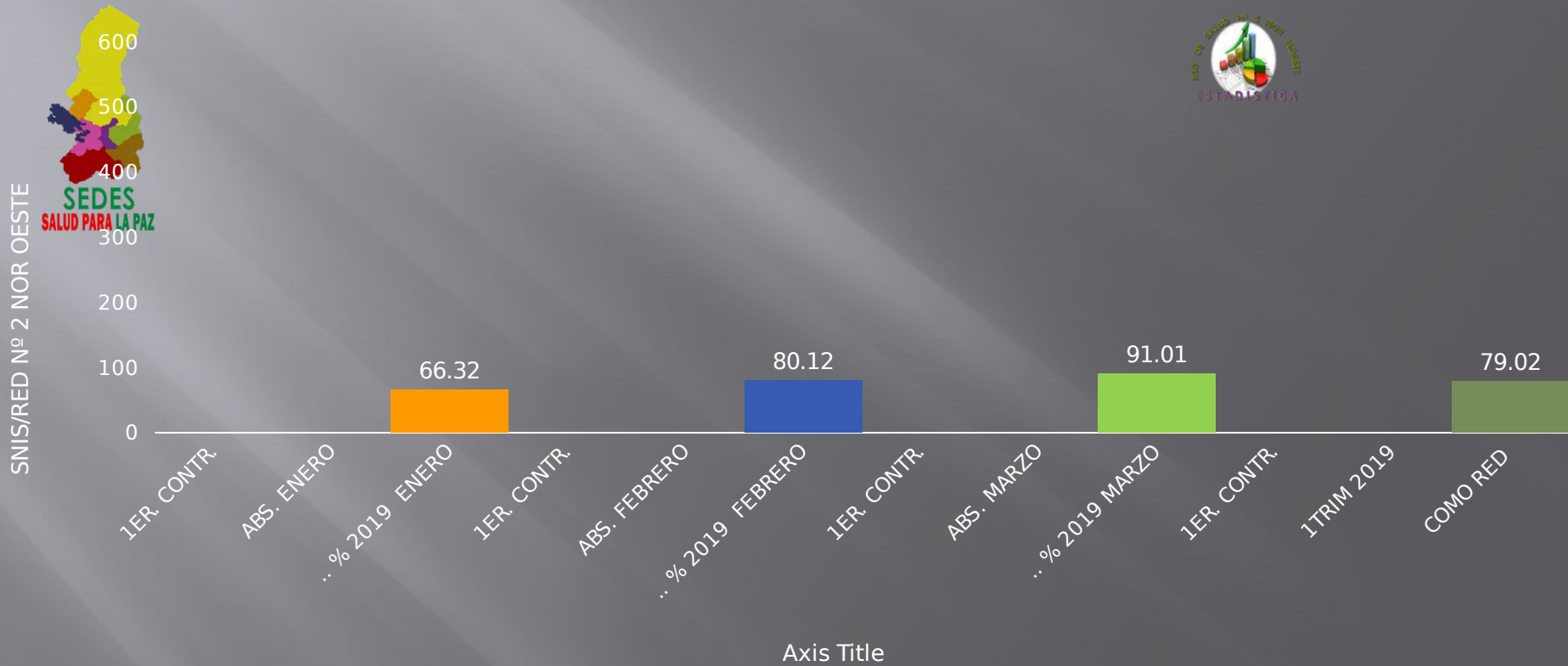
Axis Title

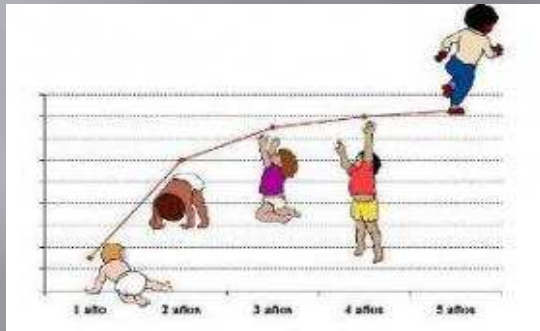






# RED DE SALUD N° 2 NOR OESTE 4TO CPN





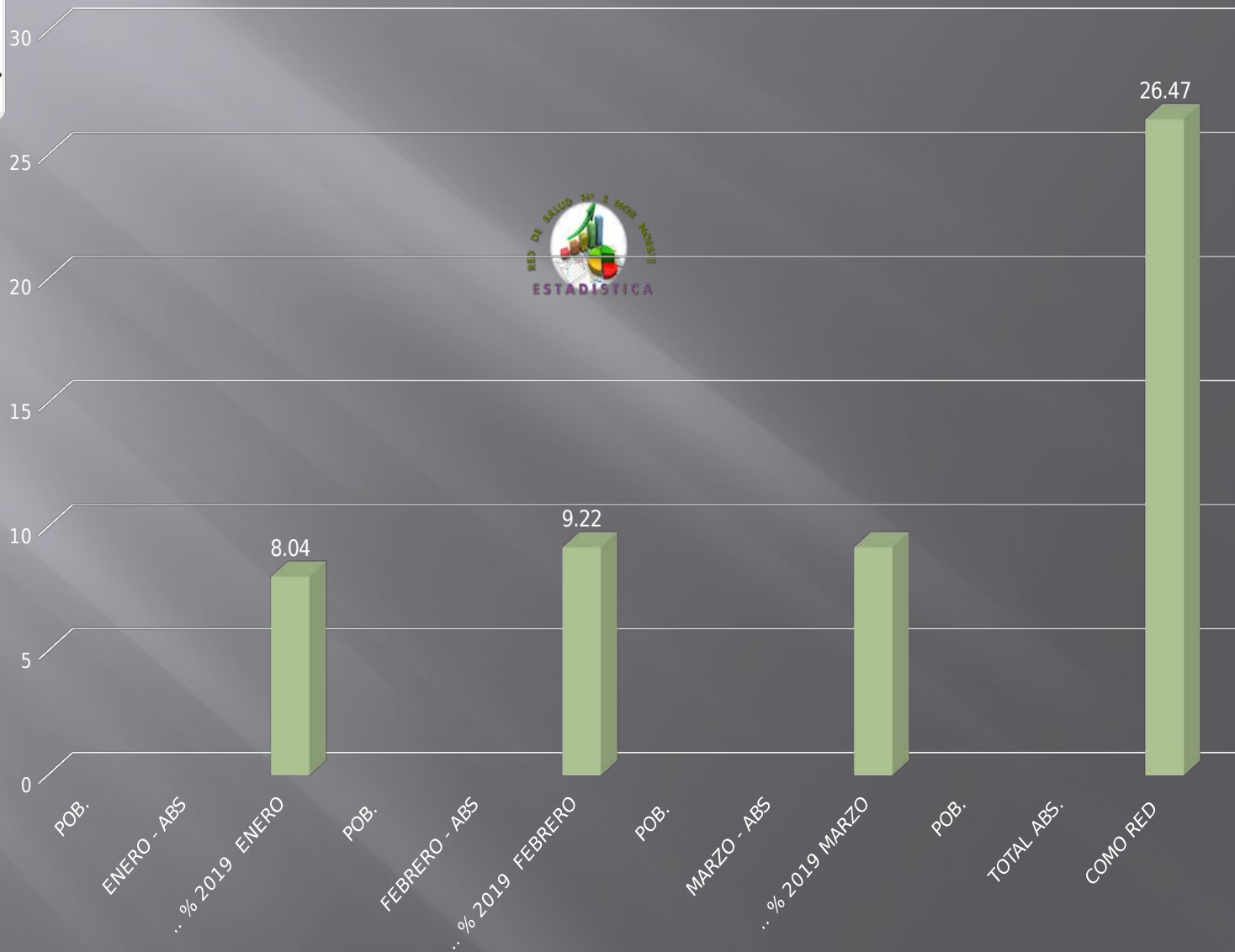
INDICADORES  
ATENCION NIÑO  
RED DE SALUD N° 2 NOR  
OESTE

# RED DE SALUD N°2 NOR OESTE

## COBERTURA DE VACUNACION 1ER TRIMESTRE BCG A MENOR DE 1 AÑO 2019



DATOS SNIS RED 2

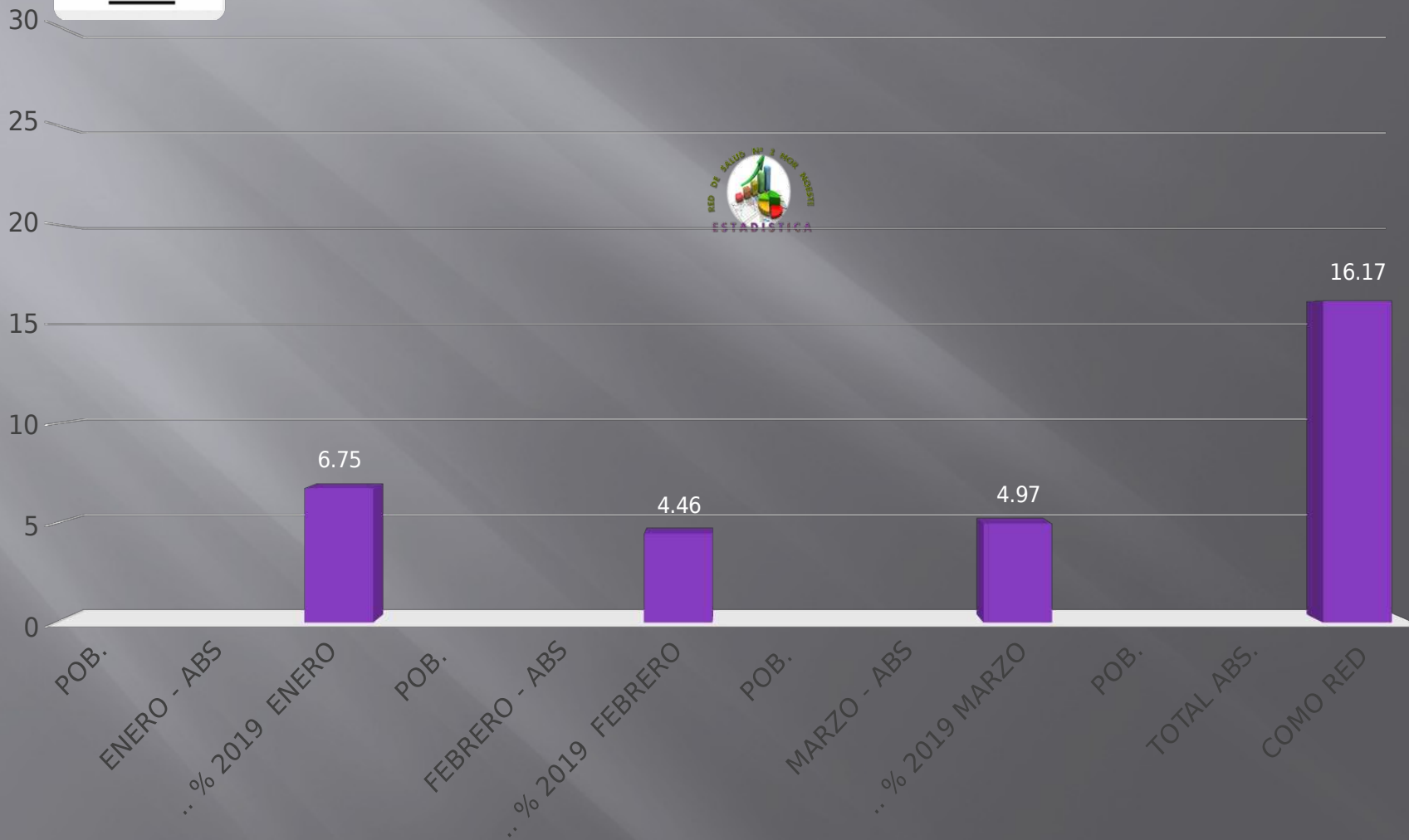


# RED DE SALUD N°2 NOR OESTE

## COBERTURA DE VACUNACION 1ER TRIMESTRE

### 3ERA PENTA A < DE 1 AÑO

#### 2019



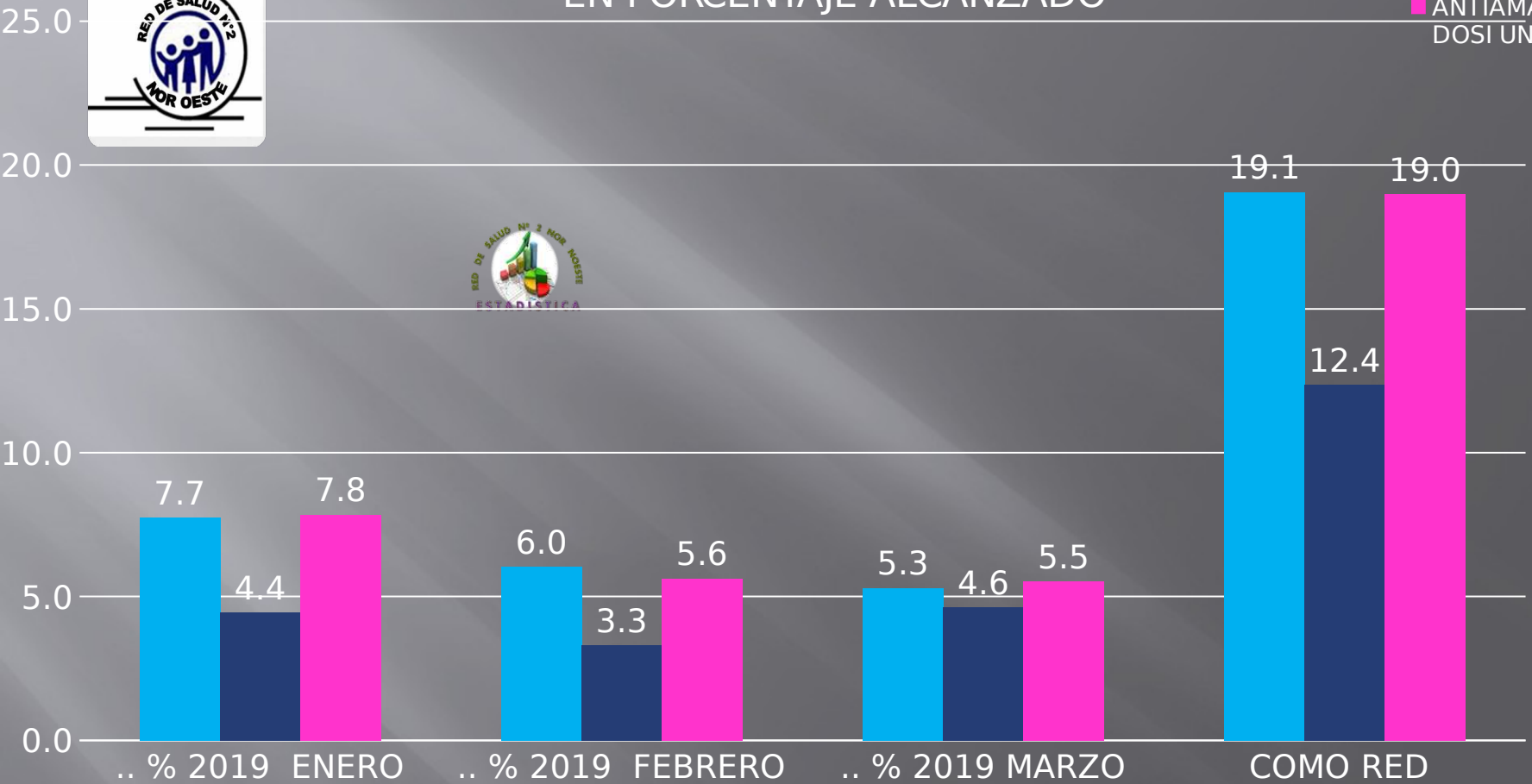
# RED DE SALUD N°2 NOR OESTE

## COBERTURA DE VACUNACION 1ER TRIMESTRE

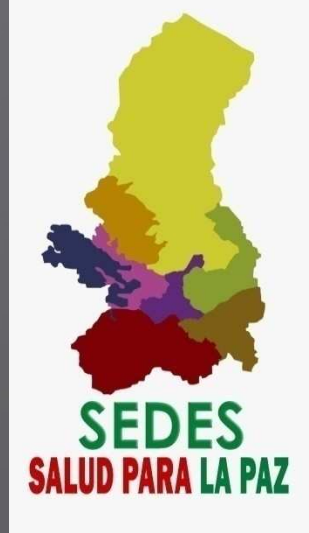
1ERA Y 2DA DOSIS SRP Y ANTIAMARILICA A DE 12 A 23 MESES DE EDAD EN PORCENTAJE ALCANZADO



■ 1ERA DOSI SRP  
 ■ 2DA DOSI SRP  
 ■ ANTIAMARILICA DOSI UNICA



	POB.	ENERO - ABS	.. % 2019 ENERO	POB.	FEBRERO - ABS	.. % 2019 FEBRERO	POB.	MARZO - ABS	.. % 2019 MARZO	POB.	TOTAL ABS.	COMO RED
1ERA DOSI SRP	2,702.2	209.0	7.7	2,702.2	163.0	6.0	2,702.2	143.0	5.3	2,702.2	515.0	19
2DA DOSI SRP	2,702.2	120.0	4.4	2,702.2	89.0	3.3	2,702.2	125.0	4.6	2,702.2	334.0	12
ANTIAMARILICA DOSI UNICA	2,702.2	212	7.8	2,702.2	152	5.6	2,702.2	149	5.5	2,702.2	513	19



# ACTIVIDADES DESARROLLADAS GESTION 2019

# INICIO DE LA DETECCION DE CARDIOPATIAS CONGENITAS



**80 % DEL PERSONAL DE SALUD  
CAPACITADO**



En la Atención de Partos tanto en el C.S.I. EL TEJAR y los  
Hospitales de 2do. Nivel  
HOSPITAL LA PAZ y HOSPITAL LA PORTADA

# FERIAS DE SALUD









# CHARLAS EDUCATIVAS EN SALAS DE ESPERA DE EESS



# FUMIGACION DE EESS





# DES RATIZACION DE EESS



**INDICADORES  
ECONOMICOS DE  
PRODUCCION EN R.G.L.-  
F.I.M. Y LA LEY 475  
P.S.S.I. 1er. Trimestre  
2019**

**RED No 2 NOR OESTE**

***FUENTE***

**ADMINISTRACION**

## DETALLE IMPORTES GENERADOS PSSI 2018 (LEY 475)

(Expresado en Bolivianos)

		ENERO	FEBRERO	MARZO	ABRIL	MAYO	JUNIO	JULIO	AGOSTO	SEPTIEMBRE	OCTUBRE	NOVIEMBRE	DICIEMBRE	TOTAL GENERADO
1	RED DE SALUD 2 MAXIMILIANO PAREDES EL TEJAR	36.860,00	55.999,00	65.002,00	70.755,00	72.491,00	68.597,00	70.637,00	75.269,00	70.792,00	76.174,00	89.934,00	67.493,00	820.003,00
2	LA PORTADA	16.810,00	16.199,00	21.513,00	20.556,00	20.011,00	16.924,00	17.137,00	17.563,00	16.279,00	18.757,00	16.500,00	15.702,00	213.951,00
3	ALTO MARISCAL SANTA C	12.405,00	11.927,00	13.699,00	17.059,00	18.933,00	17.802,00	20.922,00	19.224,00	14.958,00	16.795,00	14.877,00	14.329,00	192.930,00
4	MUNAYPATA	13.122,00	13.094,00	16.582,00	19.347,00	21.244,00	19.899,00	16.409,00	21.396,00	16.913,00	21.676,00	18.933,00	17.050,00	215.665,00
5	CHAMOCO CHICO	14.258,00	22.156,00	30.347,00	31.330,00	32.594,00	30.112,00	24.954,00	26.515,00	28.108,00	29.606,00	24.582,00	20.853,00	315.415,00
6	OBISPO INDABURO	20.659,00	28.209,00	33.454,00	37.940,00	31.020,00	30.048,00	24.010,00	31.037,00	31.500,00	34.249,00	30.738,00	24.621,00	357.485,00
7	BAJO TEJAR	19.808,00	22.268,00	30.936,00	30.844,00	27.728,00	25.995,00	24.523,00	27.035,00	21.094,00	23.309,00	0,00	0,00	253.540,00
8	VILLA VICTORIA	25.944,00	31.807,00	36.054,00	35.852,00	39.689,00	39.637,00	31.400,00	32.900,00	30.944,00	26.168,00	29.206,00	24.923,00	384.524,00
9	CIUDADELA FERROVIARIA	18.627,00	16.979,00	22.785,00	23.086,00	24.062,00	19.093,00	17.106,00	21.987,00	19.806,00	22.936,00	13.891,00	14.759,00	235.117,00
10	SAID	11.584,00	11.858,00	17.551,00	20.335,00	17.970,00	9.292,00	15.537,00	16.449,00	16.220,00	17.055,00	12.274,00	15.706,00	181.831,00
11	PANTICIRCA	12.665,00	10.673,00	14.638,00	15.337,00	14.010,00	12.440,00	11.747,00	13.944,00	12.416,00	12.384,00	12.805,00	9.607,00	152.666,00
12	CAMSIQUE	2.271,00	1.106,00	2.374,00	4.013,00	2.043,00	1.671,00	3.225,00	4.463,00	2.649,00	2.003,00	2.649,00	2.003,00	30.470,00
13	APUMALLA	9.517,00	19.323,00	29.156,00	24.437,00	27.664,00	27.518,00	23.583,00	24.062,00	19.294,00	26.092,00	25.881,00	20.114,00	276.641,00
14	ZONGO CHORO	5.005,00	3.322,00	5.984,00	5.187,00	5.932,00	7.440,00	6.279,00	6.084,00	4.929,00	3.516,00	5.076,00	4.973,00	63.727,00



# LEY 475 DESEMBOLSO 1ER. TRIM

- Durante esta Gestión NO se realizó el desembolso correspondiente a la deuda pendiente al 2do. Semestre 2018 que en la mayoría de los EESS se adeuda desde el Mes de Julio 2018.
- Esta presente gestión esta pendiente el 1er. Trimestre 2019 el pago de las prestaciones efectuadas por los EESS.
- Actualmente se procederá a la planificación de un Presupuesto basado en lo histórico en relación a la Gestión 2018 para la atención del S.U.S.

**DETALLE DE RECAUDACIONES RECURSOS DE GENERACION LOCAL (RGL) FARMACIA INSTITUCIONAL MUNICIPAL (FIM)**

**CORRESPONDIENTE A LA GESTION DE 2018 (ENERO - DICIEMBRE)**

MES	C.S. "EL TEJAR" (1)		C.S. LA PORTADA (2)		C.S. A.M.SANTA CRUZ (3)		C.S. MUNAYPATA (4)		C.S. CHAMOCO CHICO (5)		C.S. OBISPO INDABURO (6)		C.S. BAJO TEJAR (7)		TOTAL DEPOSITO		TOTAL GENERAL		
	R.G.L.	F.I.M.	R.G.L.	F.I.M.	R.G.L.	F.I.M.	R.G.L.	F.I.M.	R.G.L.	F.I.M.	R.G.L.	F.I.M.	R.G.L.	F.I.M.	R.G.L.	F.I.M.			
ENERO	2.471,00	947,50	702,00	202,50	589,00	1.258,90	1.090,00	0	52,80	531,00	652,70	2.177,00	0	841,90	1.088,00	0	606,90	8.648,00	4.563,20
FEBRERO	3.799,00	1.376,99	430,00	89,50	903,50	862,10	1.303,00	0	194,40	2.069,50	0	1.489,00	0	679,40	1.372,50	0	798,60	11.366,50	4.812,39
MARZO	3.275,00	2.077,60	438,00	101,50	928,50	987,00	1.937,50	0	308,60	2.696,50	1.901,50	1.641,00	0	1.386,90	1.922,00	0	1.826,70	12.838,50	8.589,80
ABRIL	4.195,00	1.734,40	451,00	282,40	1.697,50	907,30	2.920,00	0	272,20	4.173,00	1.932,00	2.033,00	0	1.328,70	2.373,50	0	1.366,80	17.843,00	7.823,80
MAYO	5.148,00	2.452,10	629,00	153,00	1.597,50	1.546,00	1.105,50	0	583,10	4.092,50	1.973,40	2.020,00	0	1.641,20	2.401,00	0	1.593,80	16.993,50	9.942,60
JUNIO	3.553,00	1.910,70	796,00	132,00	1.367,00	1.380,70	801,00	0	315,00	3.213,50	1.488,10	1.435,00	0	1.555,50	2.234,50	0	1.102,80	13.400,00	7.884,80
JULIO	7.042,00	2.879,00	838,00	126,50	1.761,00	1.712,40	895,00	0	370,80	3.336,00	1.300,50	2.127,00	0	1.027,80	2.609,00	0	1.240,50	18.608,00	8.657,50
AGOSTO	4.769,00	2.227,30	777,00	201,50	1.198,00	1.316,90	1.130,50	0	207,70	2.515,50	1.429,80	1.544,00	0	1.379,10	2.091,50	0	1.130,00	14.025,50	7.892,30
SEPTIEMBRE	6.239,00	1.813,90	962,00	145,00	789,50	1.206,10	866,50	0	151,20	2.591,50	1.589,00	1.798,00	0	1.134,20	1.774,60	0	944,30	15.021,10	6.983,70
OCTUBRE	5.927,00	3.263,30	579,00	268,50	1.781,00	1.559,30	864,00	0	252,10	2.686,00	1.290,80	2.126,50	0	1.383,20	1.391,00	0	1.207,20	15.354,50	9.224,40
NOVIEMBRE	5.150,00	2.810,50	556,00	75,00	1.250,00	760,50	984,00	0	984,00	2.287,50	0	1.587,00	0	1.081,00	0,00	0,00	0,00	11.814,50	6.675,60
DICIEMBRE	5.121,00	2.239,10	752,00	50,00	733,00	745,20	1.500,00	0	137,50	1.818,00	0	1.491,50	0	1.028,90	0,00	0,00	0,00	11.415,50	4.921,30
TOTAL	56.689,00	25.732,39	7.910,00	0	14.595,50	14.242,40	15.397,00	0	3.829,40	32.010,50	16.054,40	21.469,00	0	14.467,80	19.257,60	0	11.817,60	167.328,60	87.971,39
TOTAL GENERAL	82.421,39		9.737,40		28.837,90		19.226,40		48.064,90		35.936,80		31.075,20		255.299,99				

448.  
122,  
55

MES	C.S. VILLA VICTORIA (8)		C.S. CIUDADELA FERROVIARIA (9)		C.S. SAID (10)		C.S. PANTICIRCA (11)		C.S. CAMSIQUE - ZONGO (12)		C.S. APUMALLA (13)		C.S. ZONGO CHORO (14)		TOTAL DEPOSITO	
	R.G.L.	F.I.M.	R.G.L.	F.I.M.	R.G.L.	F.I.M.	R.G.L.	F.I.M.	R.G.L.	F.I.M.	R.G.L.	F.I.M.	R.G.L.	F.I.M.	R.G.L.	F.I.M.
ENERO	617,00	1.149,50	1.487,50	889,10	1.290,00	1.050,30	470,50	299,11	0,00	0,00	499,00	318,60	138,00	364,70	4.502,00	4.071,31
FEBRERO	851,00	1.425,40	2.561,00	1.716,20	1.346,00	1.421,40	637,00	515,38	154,00	509,90	851,00	672,50	210,00	363,30	6.610,00	6.624,08
MARZO	1.089,00	1.865,00	1.673,50	1.779,80	2.693,00	2.105,90	532,00	646,94	79,00	160,90	2.047,00	1.040,90	277,00	450,20	8.390,50	8.049,64
ABRIL	1.174,00	1.814,50	1.792,50	1.852,50	3.070,00	2.291,90	461,00	837,83	0,00	0,00	2.486,00	1.096,00	579,00	569,90	9.562,50	8.462,63
MAYO	0,00	3.249,70	2.322,00	2.520,80	2.639,00	2.710,90	731,50	788,96	0,00	0,00	2.498,00	1.391,60	766,00	462,90	8.956,50	11.124,86
JUNIO	1.037,00	2.961,20	1.213,50	2.701,90	1.340,00	1.061,00	735,00	958,70	0,00	0,00	2.130,00	1.276,30	386,00	396,40	6.841,50	9.355,50
JULIO	880,00	2.620,60	1.177,00	1.728,70	2.399,00	2.457,10	414,00	253,40	278,00	440,50	2.017,00	1.254,90	367,50	478,20	7.532,50	9.233,40
				2.330,40	2.666,00	2.073,50					1.404,60	1.022,50				

# R.G.L. F.I.M

- En relación a RGL/FIM durante esta Gestión Abril 2019 se desembolso a los EESS recursos generados del Ultimo Cuatrimestre 2018.
- Durante el Mes de Abril 2019 también se desembolso lo que corresponde a Enero 2019.
- Actualmente la generación de recursos propios por la venta de Medicamentos y el cobro de servicios solo se realizara a pacientes que cuenten con el Seguro de la Seguridad Social a corto plazo, que quieran cancelar por la atención.



**GRACIAS**