



RENDICIÓN DE CUENTAS

**RED N° 1 SUR OESTE
FINAL 2019**

20 de FEBRERO 2020

Lugar: Salón Auditorio HOSPITAL COTAHUMA
HORAS: 08:30 am



SALUD PARA LA PAZ



GOBIERNO AUTÓNOMO DEPARTAMENTAL DE LA PAZ
SERVICIO DEPARTAMENTAL DE SALUD LA PAZ



AUDIENCIA PUBLICA DE RENDICION DE CUENTAS FINAL 2019

RED DE SALUD N°1 SUR OESTE COTAHUMA

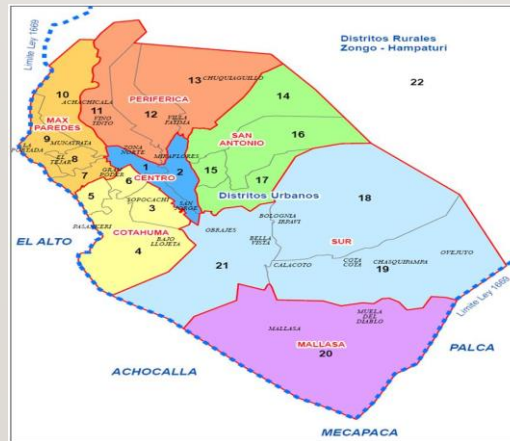
DRA. FELICIDAD MARIOLY REYES ALIAGA

COORDINADORA TÉCNICA

FEBRERO 2020

ANTECEDENTES

- La Red de Salud N° I Sur Oeste está compuesto por un conjunto de servicios de salud, cuya capacidad de resolución está determinada de acuerdo al primer nivel de atención, consistente en centros de salud ambulatorios y un centro de salud integral, localizados en 4 distritos del Municipio de La Paz (3,4,5 y 6).





MARCO LEGAL



Constitución Política del Estado Plurinacional

- Art. 235, Numeral IV estipula la obligación que tienen los servidores públicos de rendir cuentas sobre las responsabilidades económicas y administrativas en el ejercicio de su función.
- Art. 241, Numeral II que establece que la Sociedad Civil organizada ejercerá el control Social a la gestión pública en todos los niveles del Estado.

Ley Marco de Autonomía N° 31 “Andrés Ibáñez”

- Del 19 de Julio de 2010, define las competencias en función de su naturaleza, características y escala de intervención.

Art. 81 de la Ley 031 competencias del Gobierno Autónomo Departamental

- Ejercer la RECTORÍA en Salud en el Departamento, para el funcionamiento del sistema de salud.
- Acreditar los Servicios de Salud del Departamento de acuerdo a la norma del nivel central del Estado.



MARCO LEGAL



Ley 004 “de lucha contra la corrupción , enriquecimiento ilícito e investigación de fortunas Marcelo Quiroga Santa cruz”

Tiene por fin prevenir, detectar y sancionar la corrupción, en el ejercicio de la función pública y privada y promover la ética y la transparencia en la gestión pública.

“Ley N° 974”
Ley de Unidades de Transparencia y lucha contra la Corrupción


- Objeto: Regular el funcionamiento de las unidades de Transparencia y lucha contra la corrupción en el Estado plurinacional de Bolivia, y su coordinación con el Ministerio de Justicia y transparencia Institucional.
- Su ámbito de aplicación en todas las entidades y Empresas Públicas.

“Ley 341”
Ley de Participación y Control Social”

Art. 33 señala la obligación de realizar periódicamente procesos de Rendición de cuentas económicos, políticas, técnicas, administrativas y evaluación abierta de resultados de gestión en el marco del Plan Estratégico Institucional y la Planificación operativa Anual.



ESQUEMA FUNCIONAL RED DE SALUD N° 1 SUR OESTE COTAHUMA



SERVICIO	DISTRITO 3		DISTRITO 4		DISTRITO 5				DISTRITO 6
6 HRS.			CSA PASANKERI	CSA LLOJETA EL VERJEL	CSA LA GRUTA	CSA ALCOREZA	CSA NIÑO KOLLO	CSA BIBLIOTEC A	CSA ALTO TACAGUA
12 HRS.	CSA 8 DE DICIEMBRE	CSA SAN LUIS	CSA TEMBLADERA NI	CSA EL ROSAL	CSA BAJO TACAGUA				CSA SAN PEDRO BAJO
24 HRS					CSI VILLA NUEVO POTOSI				
II NIVEL	HOSPITAL MUNICIPAL COTAHUMA HOSPITAL UNIVERSITARIO NUESTRA SEÑORA DE LA PAZ *								
III NIVEL	COMPLEJO HOSPITALARIO MIRAFLORES								



POBLACION POR GRUPO ETAREO RED DE SALUD N° I SUROESTE



POBLACION POR GRUPO ETAREO Y SEXO - 2019

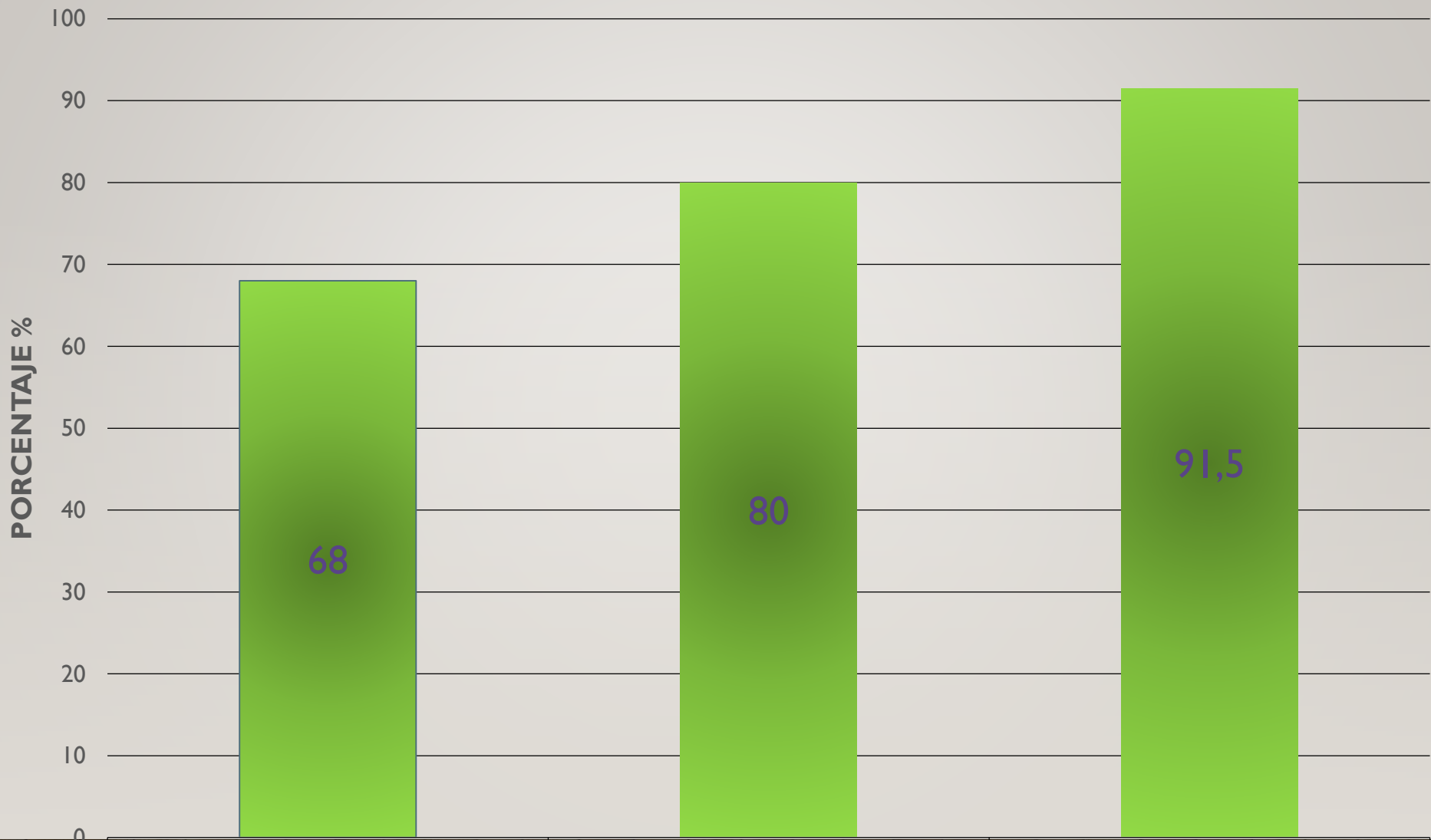
GRUPO ETAREO	SEXO		TOTAL
	HOMBRE	MUJER	
0-4	8288	7509	15797
5-9	7842	7280	15121
10-14	7483	7233	14716
15-19	8600	8616	17216
20-24	7679	8132	15811
25-29	6275	6758	13033
30-34	5588	5994	11581
35-39	5104	5557	10660
40-44	4729	4932	9662
45-49	4027	4183	8210
50-54	3512	3559	7071
55-59	2903	2888	5791
60-64	1631	1678	3309
65-69	1357	1529	2885
70-74	1123	1269	2392
75-79	670	754	1424
80 y más	609	796	1405
Total	77419	78664	156083



ACTIVIDADES Y RESULTADOS ALCANZADOS

GESTIÓN 2019

OBJETIVOS DE GESTIÓN ESPECÍFICOS RED DE SALUD N^a I SUROESTE



SOCIALIZAR LOS DIFERENTES PROGRAMAS EN SALUD

FORTALECIMIENTO DE LA RED DE SALUD

RECTORIA

■ 2019

68

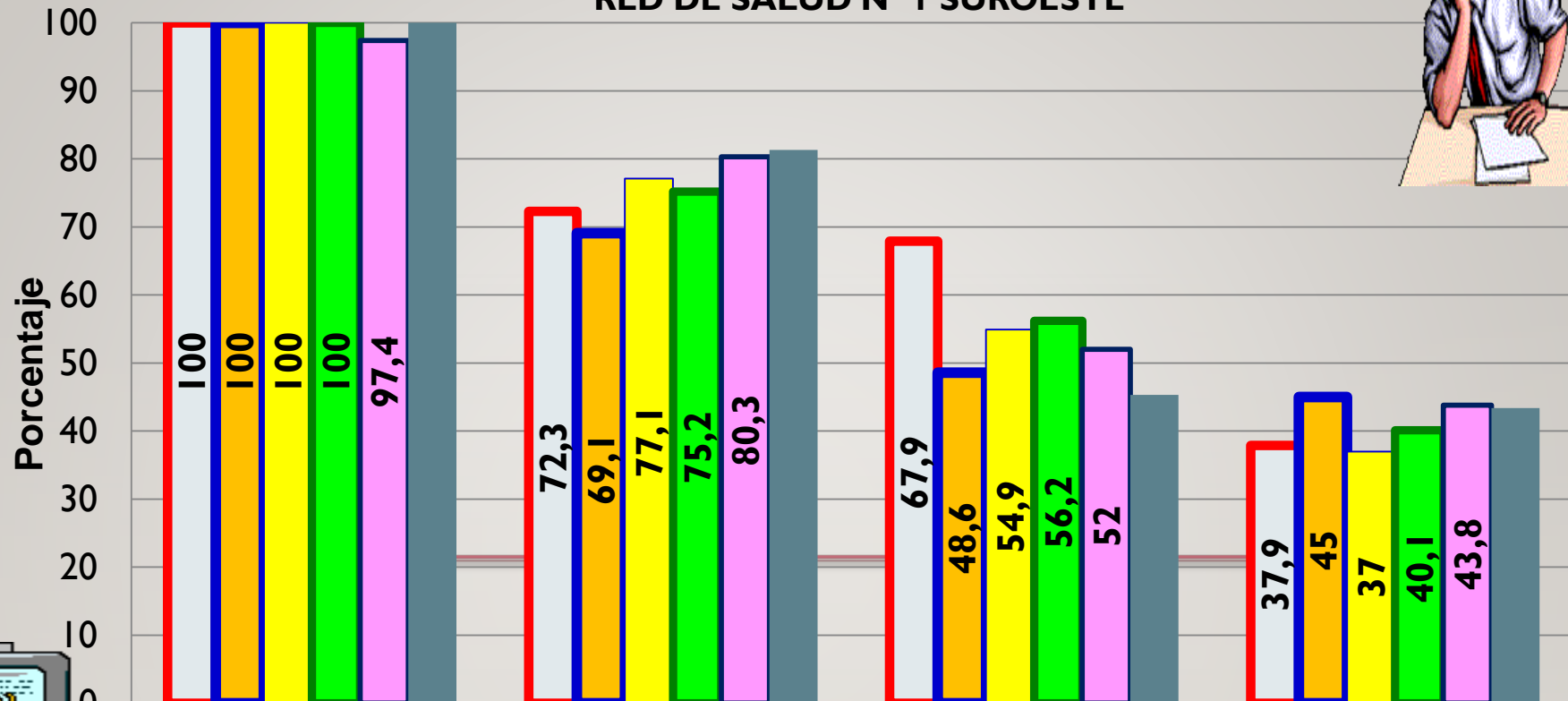

80

91,5



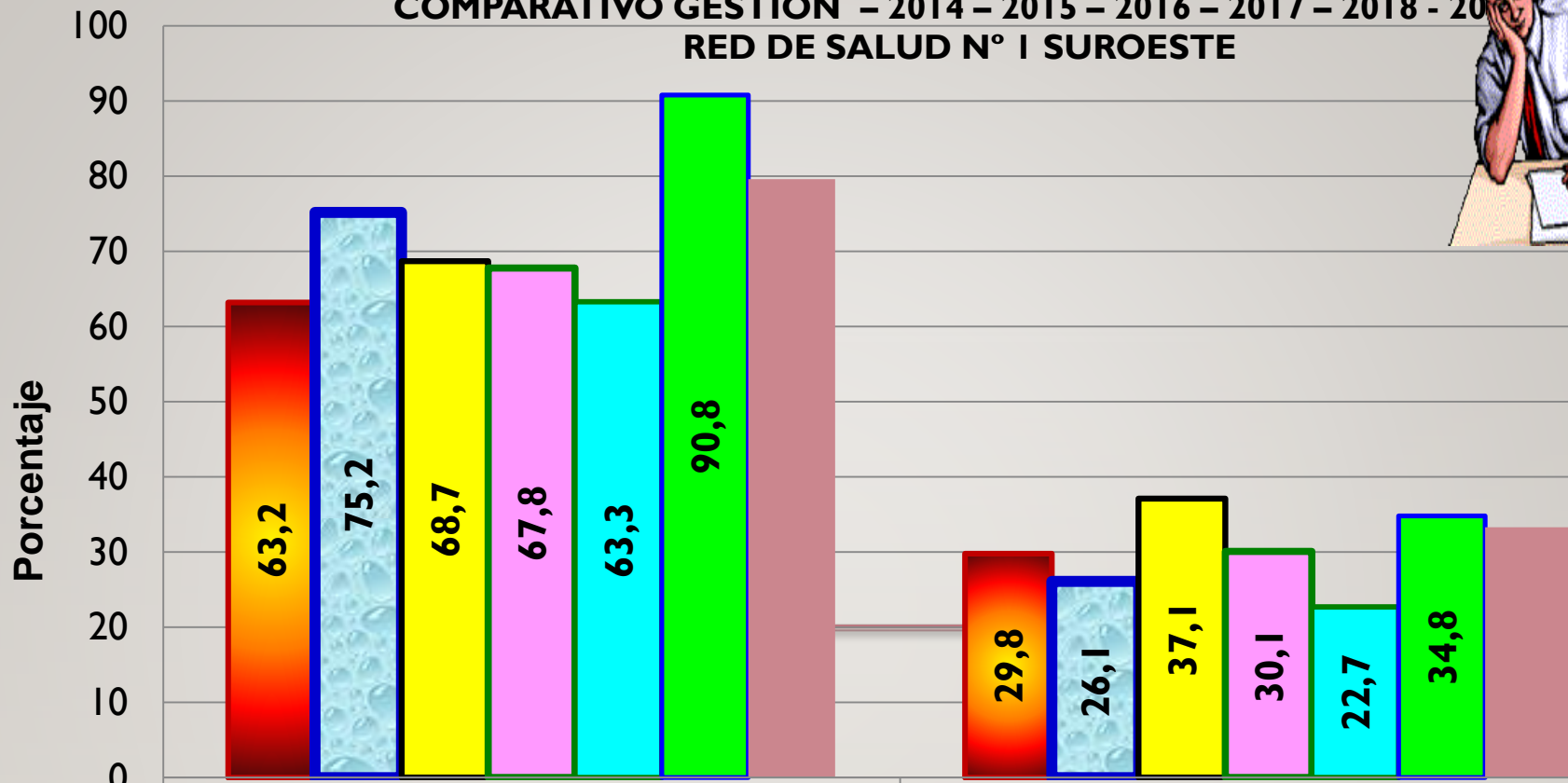

INDICADORES GESTIÓN 2019

SALUD SEXUALY REPRODUCTIVA CONTROL PRENATAL-PARTO COMPARATIVO GESTION 2014 - 2015 - 2016 - 2017- 2018 - 2019 RED DE SALUD N° I SUROESTE



	Control Prenatal Nuevas	Antes del 5to mes	Con 4to control prenatal	Parto Institucional
2014	100	72,3	67,9	37,9
2015	100	69,1	48,6	45
2016	100	77,1	54,9	37
2017	100	75,2	56,2	40,1
2018	97,4	80,3	52	43,8
2019	100	81,3	45,3	43,4

PROGRAMA DE CONTROL DE LA TUBERCULOSIS COMPARATIVO GESTION - 2014 - 2015 - 2016 - 2017 - 2018 - 2019 RED DE SALUD N° I SUROESTE



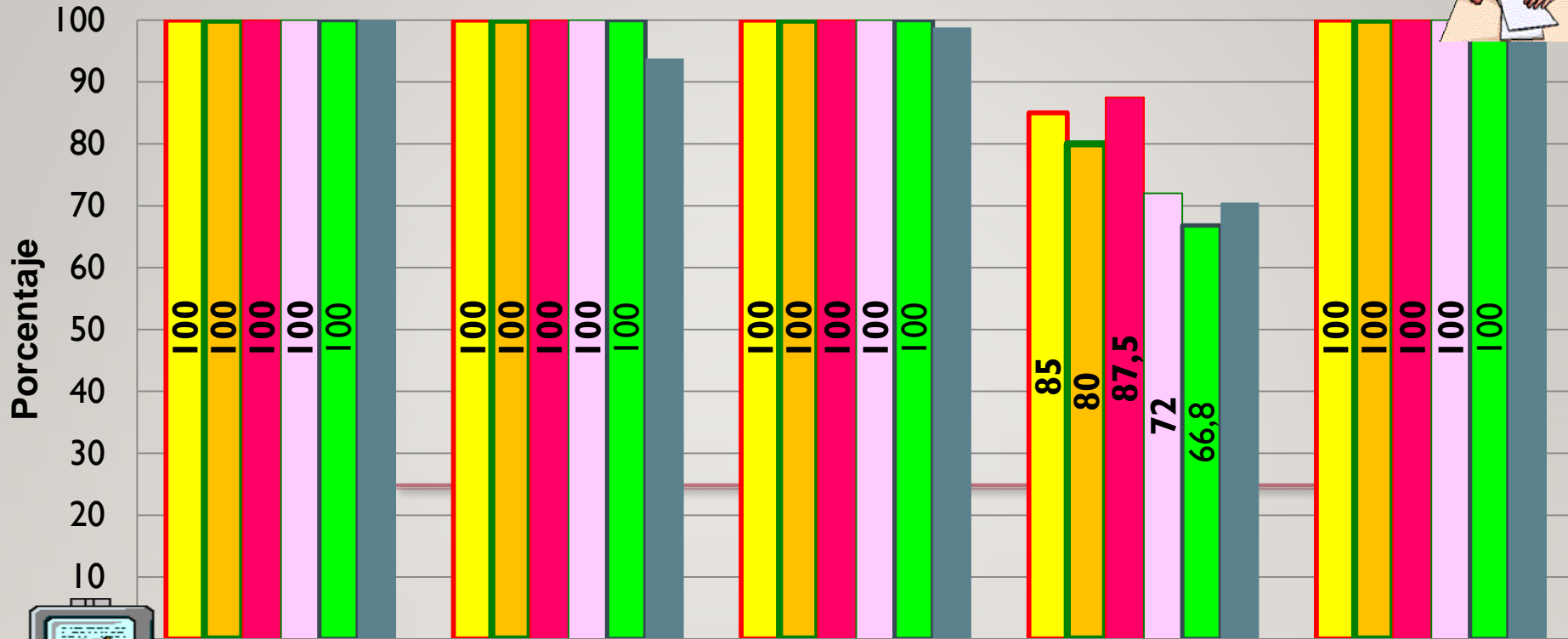
Captacion de SR

Tuberculosis BAAR (+) nuevo

- 2013
- 2014
- 2015
- 2016
- 2017
- 2018
- 2019

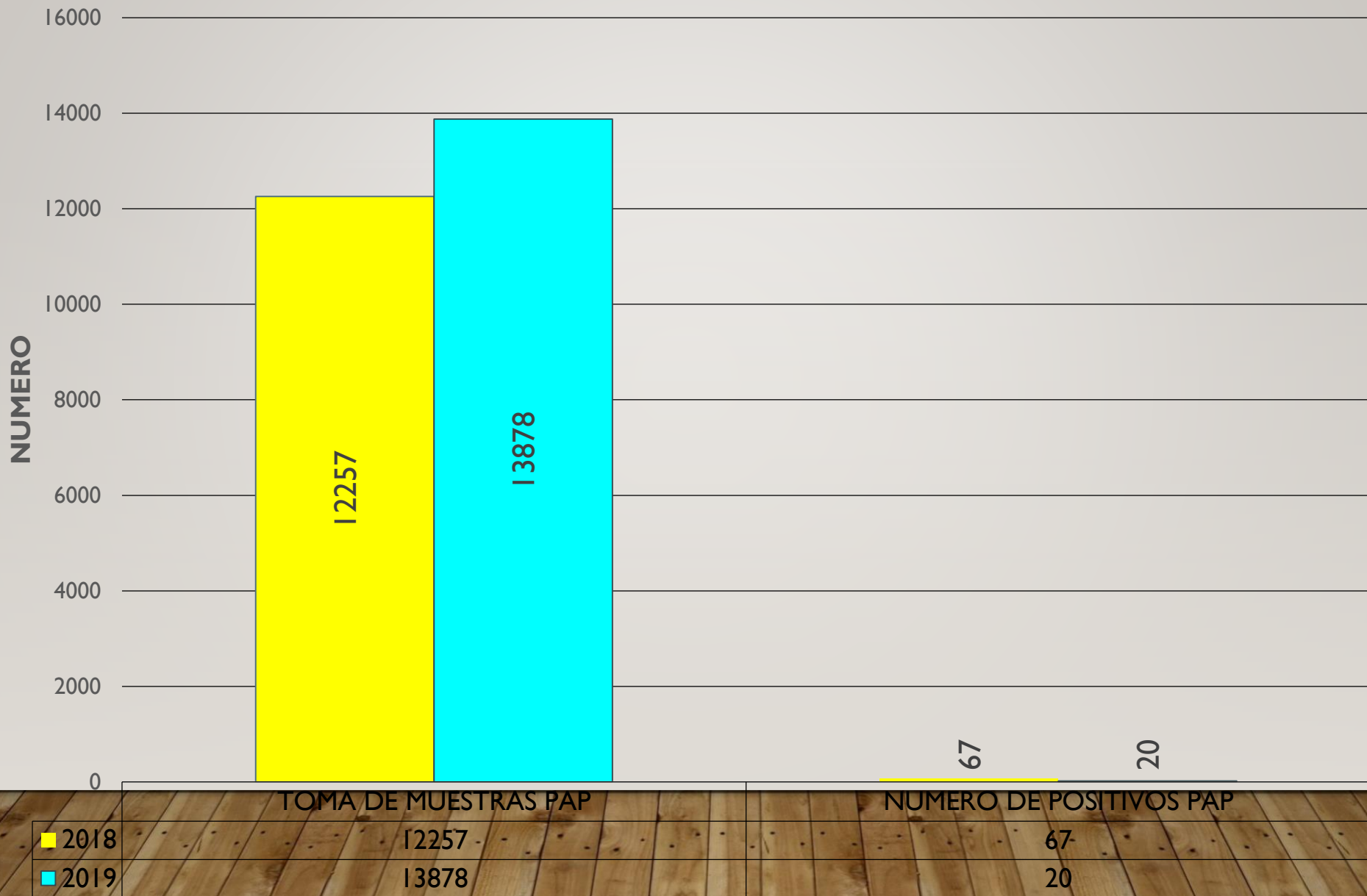



PAI - EN EL NIÑO MENOR DE 2 AÑOS
COMPARATIVO GESTION 2014 - 2015 - 2016 - 2017 - 2018 - 2019
RED DE SALUD N° 1 SUROESTE



	1ra Pentavalente/Poli	3ra Pentavalente/Poli	2da Antirotavirica	BCG	SRP
2014	100	100	100	85	100
2015	100	100	100	80	100
2016	100	100	100	87,5	100
2017	100	100	100	72	100
2018	100	100	100	66,8	100
2019	100	93,8	98,8	70,5	99,6

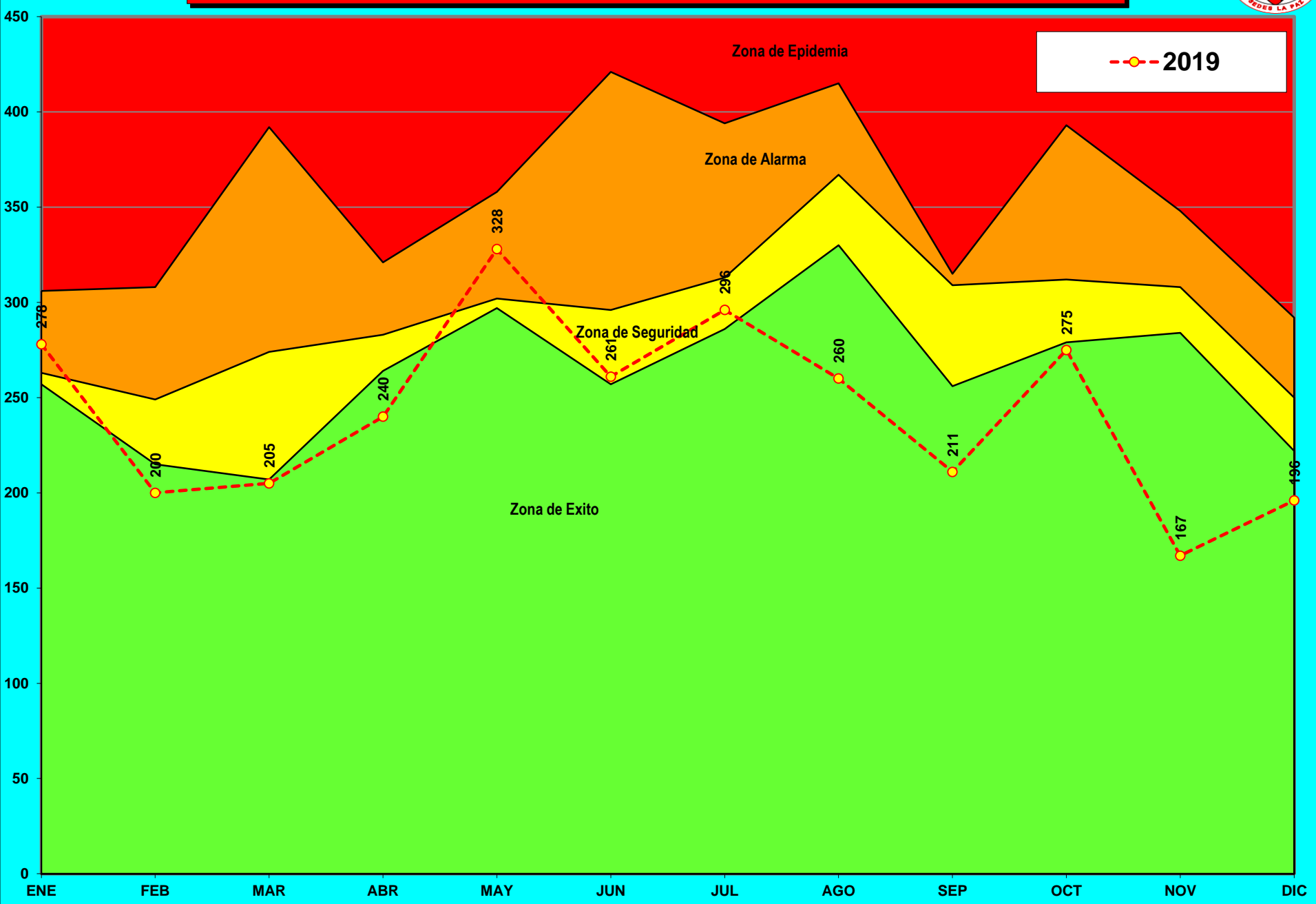
**NUMERO DE TOMA DE MUESTRAS PAP
NUMERO DE CASOS POSITIVOS PAP
COMPARATIVO ENERO A AGOSTO 2018 – 2019
RED DE SALUD N°1 SUROESTE**





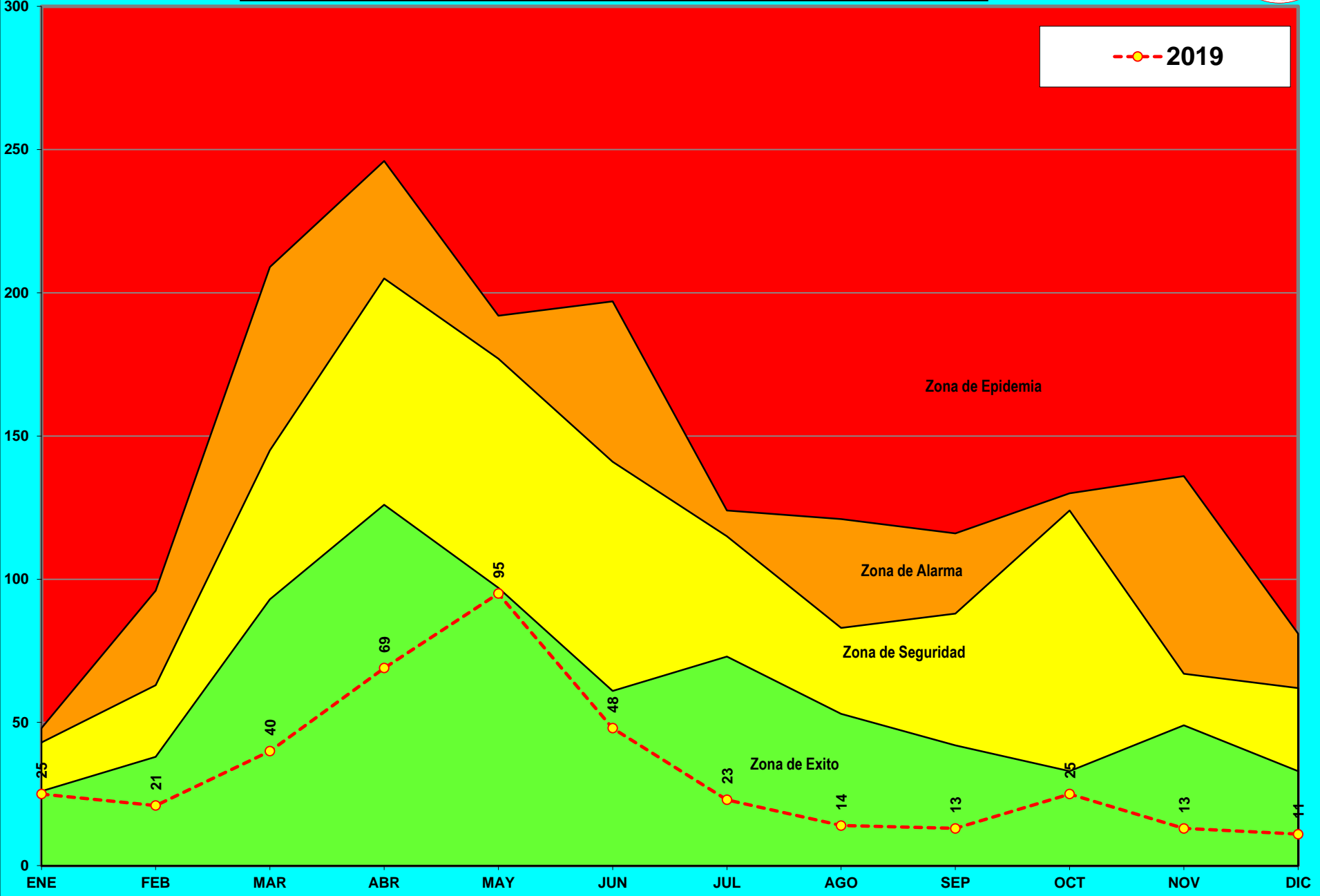
VIGILANCIA EPIDEMIOLOGICA

CANAL ENDEMICO DE ENFERMEDADES DIARREICAS EN NIÑOS MENORES DE 5 AÑOS RED DE SALUD N° 1 SUROESTE - 2019




* Años en Estudio 2012-2018 metodo MAXIMOS y MINIMOS

CANAL ENDEMICO DE NEUMONIAS EN NIÑOS MENORES DE 5 AÑOS RED DE SALUD Nº 1 SUROESTE - 2019



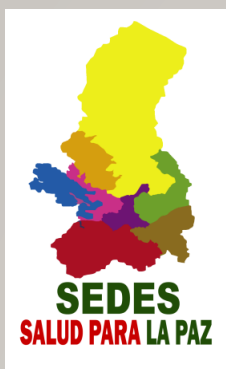
* Años en Estudio 2012-2018 metodo MAXIMOS y MINIMOS



RECURSOS HUMANOS

RECURSOS HUMANOS

ESTABLECIMIENTO	MEDICO		ODONTOLOGO		LIC. DE ENFERMERIA		AUX. DE ENFERMERIA		FARMACEUTICA	
	EXISTENTE	REQUERIDO	EXISTENTE	REQUERIDO	EXISTENTE	REQUERIDO	EXISTENTE	REQUERIDO	EXISTENTE	REQUERIDO
C.S.A. SAN LUIS	3		1	1	0	1	2		1	1
C.S.A. 8 DE DICIEMBRE	3 1		1,5	1	0	1	2	1	1	1
C.S.A. TEMBLADERANI	6 1	1	1,5	1	1	1	4 1	1	1	1
C.S.A. PASANKERY	1,5	2	1	1	0	1	1	1	1	1
C.S.A. LLOJETA EL VERGEL	1		1		0	1	1		1	
C.S.A. EL ROSAL	6 1	1	2		1 1	1	5	3	1	1
C.S.I. VILLA NUEVO POTOSÍ	9	1	1	1	2	0	6 1	1	1	1
C.S.A. LA GRUTA	1,5	1	1	1	0	1	1	1	1	1
C.S.A. BIBLIOTECA	1		1		0	1	1		1	
C.S.A. ALCOREZA	1		1		0	1	1		1	
C.S.A. NIÑO KOLLO	1		1		0	1	1		1	
C.S.A. ALTO TACAGUA	1		1	1	0		1	1	1	
C.S.A. BAJO TACAGUA	2	1	1	1	0	1	2		1	1
C.S.A. BAJO SAN PEDRO	5	1	2		1	1	4	1	1	1



PRESUPUESTO DE RECURSOS Y GASTOS GESTIÓN 2019

DESEMBOLSO EFECTUADO PRESTACIONES DE SERVICIOS DE SALUD INTEGRAL (LEY 475)

CENTROS DE SALUD DEL PRIMER NIVEL - (ENERO A DICIEMBRE) 2018

AL 04 DE FEBRERO DE 2020

(EXPRESADO EN BOLIVIANOS)

D.A.	U.E.	DESCRIPCION UNIDAD EJECUTORA	TOTAL GENERADO (BS.) 2018	MONTO DESEMBOLSADO (Enero a Julio 2018)	SALDO A DESEMBOLSAR	% DE DESEMBOLSO
9	32	VILLA NUEVO POTOSI	740,372.00	359,172.00	381,200.00	49
9	33	ALCOREZA	115,268.00	60,297.00	54,971.00	52
9	34	LA GRUTA	138,086.00	71,656.00	66,430.00	52
9	35	BAJO SAN PEDRO	607,504.00	290,996.00	316,508.00	48
9	36	8 DE DICIEMBRE (ENERO A JULIO)	182,720.00	95,522.00	87,198.00	52
9	37	SAN LUIS	195,957.00	102,681.00	93,276.00	52
9	38	EL ROSAL	507,675.00	255,912.00	251,763.00	50
9	39	LLOJETA	101,255.00	51,605.00	49,650.00	51
9	40	PASANKERY	108,260.00	54,272.00	53,988.00	50
9	41	BAJO TACAGUA (ENERO A JULIO)	114,775.00	64,393.00	50,382.00	56
9	42	NIÑO KOLLO	119,621.00	66,579.00	53,042.00	56
9	43	ALTO TACAGUA	76,897.00	37,783.00	39,114.00	49
9	44	BIBLIOTECA	120,935.00	62,438.00	58,497.00	52
9	45	TEMBLADERANI	861,450.00	433,511.00	427,939.00	50
TOTALES			3,990,775.00	2,006,817.00	1,983,958.00	50

Nota Solo dos centro de salud (C.S.A. Bajo Tacagua y C.S.A. 8 de diciembre) recibieron los desembolsos hasta el mes de julio y en el resto de los establecimientos solo hasta junio

% DE DESEMBOLSO EFECTUADO POR CENTROS DE SALUD DE PRIMER NIVEL

LEY 475 (ENERO FEBRERO) Y LEY 1152 (S.U.S.) (FONDOS EN AVANCE MARZO ABRIL Y MAYO) Y (2do DESEMBOLSO DE FONDOS EN AVANCE) 2019

AL 04 DE FEBRERO DE 2020

(EXPRESADO EN BOLIVIANOS)

U.E.	CENTRO DE SALUD	ENERO	FEBRERO	TOTAL ENERO A FEBRERO (LEY 475)	DESEMBOLSADO (Bs.)	% DE DESEMBOLSO	1er DESEMBOLSO FONDOS EN AVANCE (SUS) (TRIMESTRAL MARZO A ABRIL)	2do DESEMBOLSO DE FONDOS EN AVANCE (SUS)	OBSERVACIONES
32	VILLA NUEVO POTC	67,799.00	59,427.00	127,226.00	127,226.00	100	177,439.30	397,414.00	
33	ALCOREZA	8,964.00	10,360.00	19,324.00	19,324.00	100	45,273.00	61,487.00	
34	LA GRUTA	10,222.00	7,909.00	18,131.00	18,131.00	100	55,931.94	60,415.00	
35	BAJO SAN PEDRO	49,071.00	40,978.00	90,049.00	90,049.00	100	153,274.30	265,600.00	
36	8 DE DICIEMBRE	16,232.00	18,440.00	34,672.00	34,672.00	100	66,744.50	133,547.00	
37	SAN LUIS	12,694.00	14,579.00	27,273.00	27,273.00	100	76,933.00	84,977.00	
38	EL ROSAL	38,084.00	38,195.00	76,279.00	76,279.00	100	137,046.90	416,576.00	
39	LLOJETA	7,282.00	3,256.00	10,538.00	10,538.00	100	37,280.01	74,034.00	
40	PASANKERY	8,353.00	8,781.00	17,134.00	17,134.00	100	38,297.00	54,328.00	
41	BAJO TACAGUA	7,850.00	9,845.00	17,695.00	17,695.00	100	49,318.18	71,240.00	
42	NIÑO KOLLO	11,130.00	10,764.00	21,894.00	21,894.00	100	47,778.90	59,079.00	
43	ALTO TACAGUA	7,501.00	6,842.00	14,343.00	14,343.00	100	26,696.20	60,081.00	
44	BIBLIOTECA	3,826.00	9,107.00	12,933.00	12,933.00	100	43,516.60	58,783.00	
45	TEMBLADERANI	60,506.00	71,096.00	131,602.00	131,602.00	100	96,044.00	306,255.00	
TOTALES		309,514.00	309,579.00	619,093.00	619,093.00	100	1,051,573.83	2,103,816.00	

FUENTE: G.A.M.L.P.

Los recursos correspondientes a la **Ley 475** que se genero en los meses de **enero y febrero 2019**, fueron desembolsados, de los cuales se ejecuto ambos meses (enero y febrero 2019) y se realizaron los descargos correspondientes.

En lo que se refiere a la **Ley 1152**, se realizo el **1er desembolso de Fondos en avance** para el **trimestre 2019 (marzo abril y mayo)** lo cual se realizo la ejecucion y descargo correspondiente

En lo que se refiere a la **Ley 1152**, se realizo el **2do desembolso de Fondos en avance 2019** del cual se realizo la ejecucion y descargo correspondiente



**GRACIAS POR SU
ATENCIÓN**