



**GOBERNACIÓN DEL DEPARTAMENTO DE LA PAZ
SERVICIO DEPARTAMENTAL DE SALUD LA PAZ
RED DE SALUD Nº 5 SUR**



AUDIENCIA PÚBLICA RENDICIÓN DE CUENTAS FINAL 2019

COORDINADOR TÉCNICO RED 5 SUR

Dra. Lourdes Murillo Cuentas

EQUIPO TÉCNICO

Sr. J. Wilson Hidalgo J.

Sr. Juan J. Méndez Sánchez

Lic. Marlene Azurduy C.

Lic. Jael Veliz Salas

Lic. Patricia Zamorano A.

Lic. Eugenia Choque

Sr. Paulo Quispe Lomar

Sra. Liseth Orosco C.



**UNIDAD DE TRANSPARENCIA Y
ANTICORRUPCIÓN**

OBJETIVO

El presente informe, tiene el objetivo de socializar a las autoridades del sector salud, control social y público en general, acerca de las estrategias, acciones y resultados en la gestión 2019 por la Red de Salud 5 Sur, de acuerdo a la programación operativa anual, como un proceso permanente de evaluación con interacción social.





MARCO LEGAL



✓ **Constitución Política del Estado.**

- ✓ Ley N° 031 Marco de Autonomías Andrés Ibañez, define las competencias de los Gobiernos Autónomos.
- ✓ Decreto Supremo N° 25233 (1998), define la estructura SEDES como órgano desconcentrado del Gobierno Autónomo Departamental de La Paz, con la misión fundamental de ejercer autoridad de salud en el Departamento.
- ✓ Ley N° 2426 Seguro Universal Materno Infantil - D.S. 26875 (2003), define el Modelo de Gestión, las Redes de Salud, las Gerencias de Red.
- ✓ Decreto Supremo N° 29601 (2008) Modelo de Atención y gestión en Salud, Modelo SAFCI, Coordinación Técnica de Red.



MARCO LEGAL



- ✓ Ley N° 475 – DS 1984 (2014) establece la Red funcional de servicios de Salud.
- ✓ Ley N° 1152 (2019), Ley Modificatoria a la Ley N° 475 de Prestaciones de Servicios de Salud Integral modificada por la Ley N° 1069. Decreto Supremo N° 3813 que reglamenta parcialmente la mencionada Ley.
- ✓ El Decreto Supremo No. 214, que pone en vigencia la Política Nacional de Transparencia y Lucha Contra la Corrupción.
- ✓ La Resolución Ministerial 074/09, que aprueba el Programa de Transparencia en la Gestión Pública.



MISIÓN

RED DE SALUD 5 SUR



Coadyuvar a mejorar la oferta de servicios de salud integrales, continuos y con capacidad resolutive, a través de procesos de calidad de atención asociados al cumplimiento de políticas y programas de salud, la gestión de recursos humanos, infraestructura y equipamiento, articulando con las instancias responsables de la gestión en salud, con la finalidad de facilitar el acceso de toda la población a la Red funcional de salud, caracterizada por niveles de atención.





VISIÓN

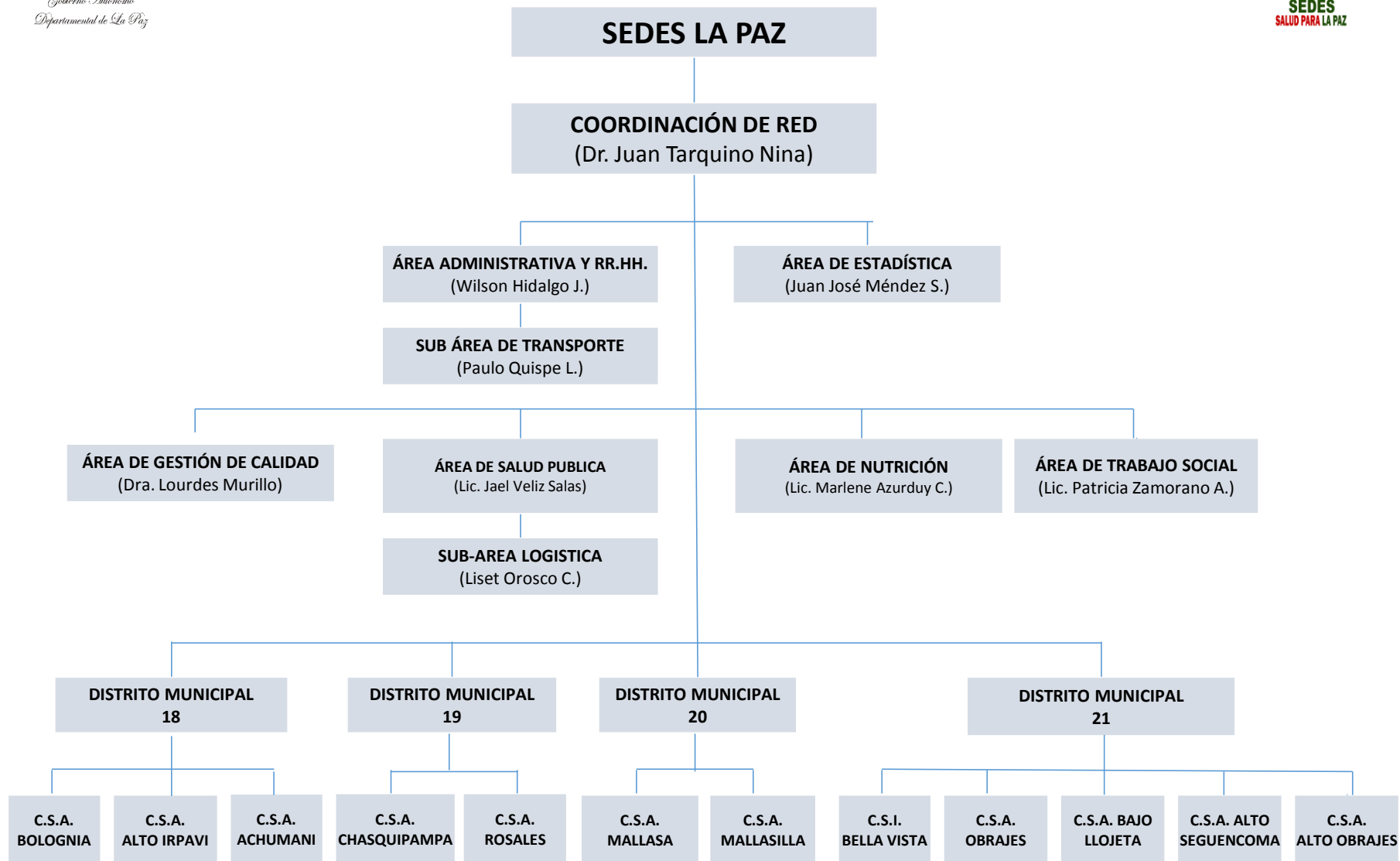
RED DE SALUD 5 SUR



La población ejerce plenamente su derecho a la salud en igualdad de condiciones, desarrollando prácticas saludables y accediendo a una Red de salud con servicios oportunos, eficientes, integrales, con calidad y capacidad resolutive, que contribuya a mejorar las condiciones de salud y vida de sus habitantes.



ORGANIGRAMA RED DE SALUD 5 SUR



RED DE SALUD 5 SUR LA PAZ



ESTABLECIMIENTOS QUE REPORTAN AL SDIS POR NIVELES DE ATENCIÓN

22 ESTABLECIMIENTOS DE SALUD

73% (16)

1er. NIVEL



16 ESTABLECIMIENTOS DE SALUD
100%


10 C.S. AMBULATORIOS
2 C.S. INTEGRALES

1,1 Establecimientos de 1er.
Nivel Por 10.000 Habitantes

C.S. OBRAJES – C.S. A. OBRAJES –
C.S. A. SEGUENCOMA – C.S.I. BELLA
VISTA – C.S. ACHUMANI – C.S.
BOLOGNIA – C.S. IRPAVI – C.S.
COTA COTA – C.S. CHASQUIPAMPA
– C.S. BAJO LLOJETA – C.S.
MALLASILLA – C.S. MALLASA
COF – PROSALUD – HOGAR VIRGEN
DE FÁTIMA - CORDES

18% (4)

2do. NIVEL



2 HOSPITALES BASICOS
2 CLINICAS PRIVADAS

0.2 Establecimientos de 2do.
Nivel Por 10.000 Habitantes

HOSPITAL LOS PINOS
HOSPITAL METODISTA
CLINICA DEL SUR
CLINICA CORDES
HOSPITAL VIRGEN DE
COPACABANA

9% (2)

3er. NIVEL



2 HOSPITALES

0.12 Establecimientos de
3er. Nivel Por 10.000
Habitantes (ASEGURADOS)

HOSPITAL DE LA
CAJA PETROLERA
HOSPITAL DE LA
BANCA PRIVADA

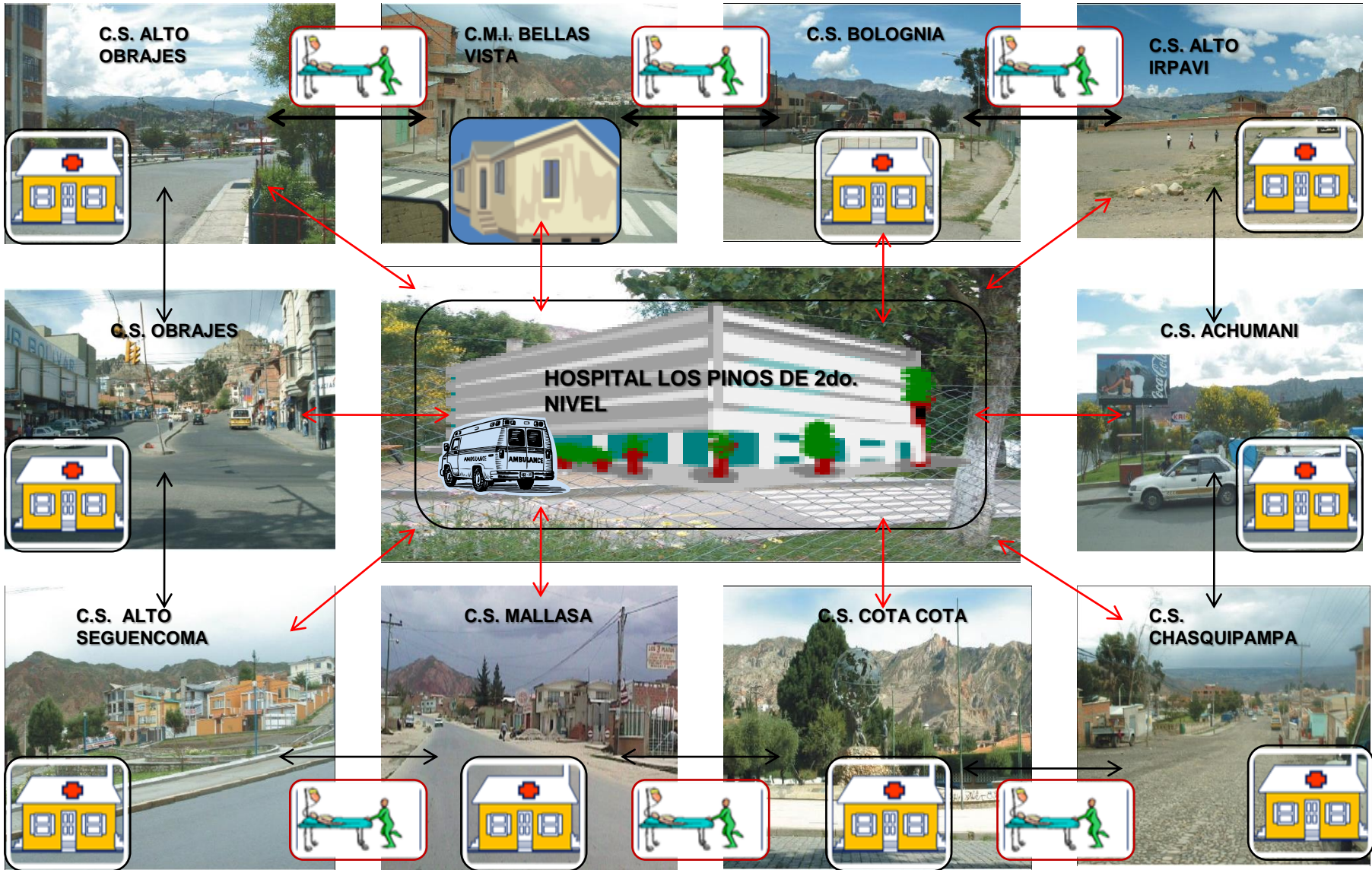
(1)

OTROS



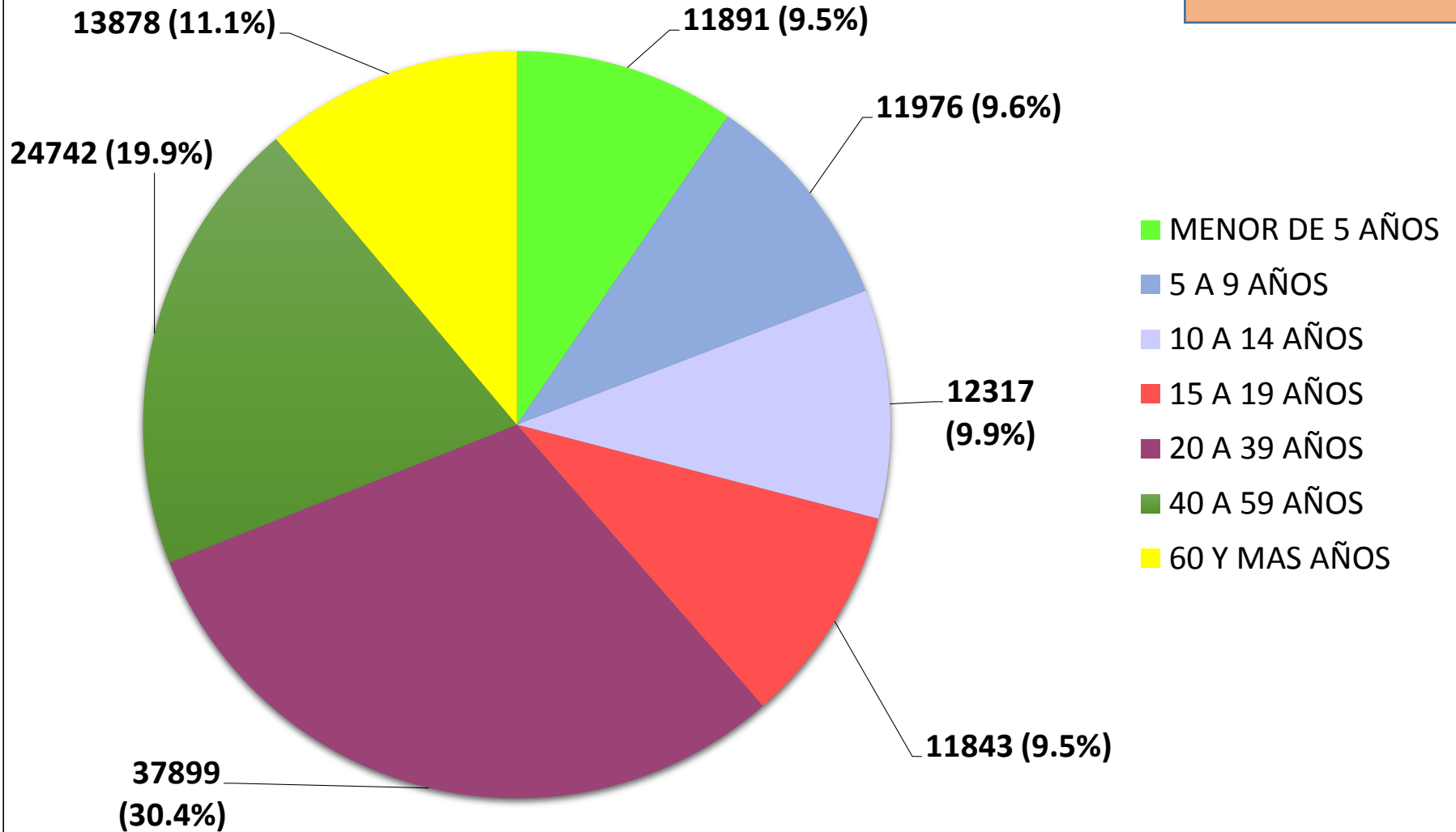
IRI - IDAI
(Laboratorio))

Red de Salud Nro. 5 Sur – La Paz



POBLACION POR GRUPO ETAREO RED DE SALUD No. 5 SUR - GESTION 2019

124.545
Habitantes



RED DE SALUD Nº 5 SUR

RECURSOS HUMANOS GESTIÓN 2019

RED DE SALUD Nº 5 SUR

DETALLE DE RECURSOS HUMANOS 2019 Y REQUERIMIENTO 2020

CARGO	ITEM TGN		GAMPLP.	MINISTERIO SALUD	TOTAL	TOTAL REQUERIDO
	T/C.	M/T.				
Medico	30	11		4	45	6
Medico - Ecografista				1	1	
Ginecólogo	2	4			6	
Pediatra	1				1	1
Odontólogo	8	11		2	21	4
Aux. Enfermería	27			5	32	12
Bioquímica	1			1	2	3
Tec. Laboratorio	2			2	4	
Lic. En Nutrición	2				2	1
Lic. Enfermería	3			3	6	2
Lic. Trabajo Social	2				2	
Farmacéutica			12		12	
Recaudador	15		2		17	5
Administradora	1				1	
Apoyo Admisnitrativo	1				1	
Trabajador Manual	1				1	5
Portero			12		12	
Coordinador de Red	1				1	
Resp. De Salud Publica	1				1	
Resp. Area Administrativa	1				1	
Estadistico	1				1	
Apoyo Logistico	1				1	
Chofer	1				1	
TOTAL	102	26	26	18	172	39

TOTAL HUMANOS RECURSOS TGN 2018

126

TOTAL HUMANOS RECURSOS TGN 2019

128

RED DE SALUD N° 5 SUR

OBJETIVOS PARA LA GESTIÓN 2019

OBJETIVO	ACTIVIDADES
Fortalecer el acceso universal y gratuito de la población de las zonas de influencia a la Red de salud integral	Seguimiento y monitoreo del programa de Tuberculosis.
	Seguimiento y monitoreo en Bioseguridad en los diferentes centros de salud.
	Prevención de la Rabia canina a través del desarrollo de la Campaña Antirrábica
	Desarrollo de la Campaña de las Américas Multiprogramática en la Red de Salud N° 5 Sur.
	Cumplimiento de políticas y normas de atención en los establecimientos de salud.
	Fortalecimiento del sistema de información en epidemiología y estadística de la Red de Salud N° 5 Sur en el 2019.
Fortalecer y consolidar la aplicación de la Política de Salud Intercultural, apoyando a la participación y control social	Coordinación con comités locales, concejos distritales de salud, GAMLP
	Fortalecimiento de las practicas claves, hábitos saludables a grupos organizados, y prioritarios en la Red Sur
	Coordinación con otras instituciones (unidades educativas, centros infantiles, asilos, COF, etc.).

RED DE SALUD N° 5 SUR

OBJETIVOS PARA LA GESTIÓN 2019

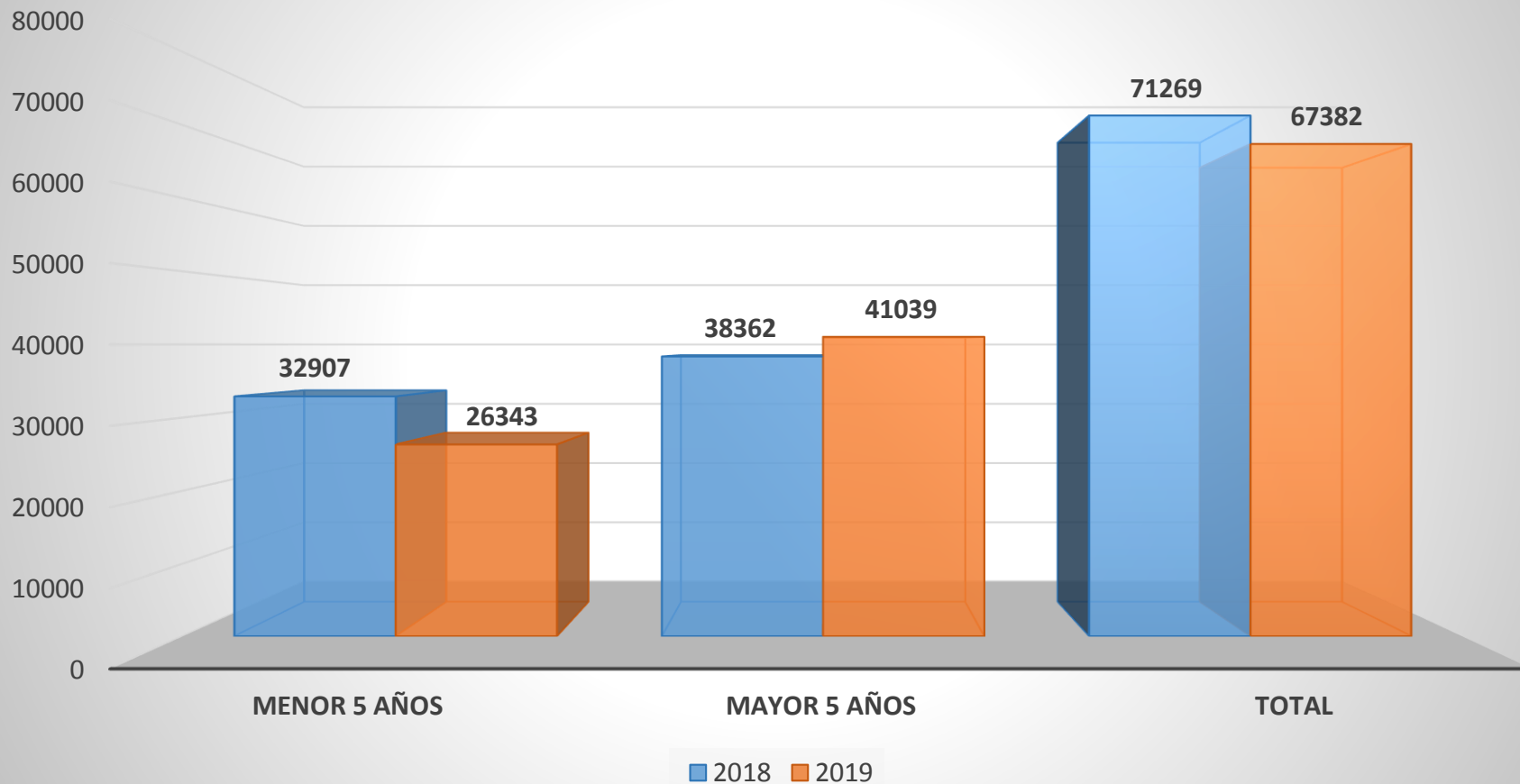
OBJETIVO	ACTIVIDADES
Fortalecer la Rectoría en Salud, generando el desarrollo de capacidades institucionales y la autoridad Sanitaria en la Red de Salud N' 5 Sur.	Seguimiento y cumplimiento al Plan de capacitación de la Red.
	Implementación y funcionamiento del software del SOAP en los establecimientos de salud.
	Supervisión multiprogramática capacitante y seguimiento.
	Seguimiento de la implementación de estrategias de mejora de calidad en los establecimientos de salud.
	Acreditación progresiva de los establecimientos de Salud en la Red de Salud 5 Sur.
	Seguimiento de la ejecución del plan de mejora de la calidad y acreditación en los establecimientos de salud de la Red 5 Sur.
	Seguimiento al cumplimiento de la norma de referencia y contrareferencia (Comité de RCR).
	Fortalecimiento de los CAI de Red y centros de salud, a fin de detectar nudos críticos y establecer planes de acción.

RESULTADOS GESTIÓN 2019

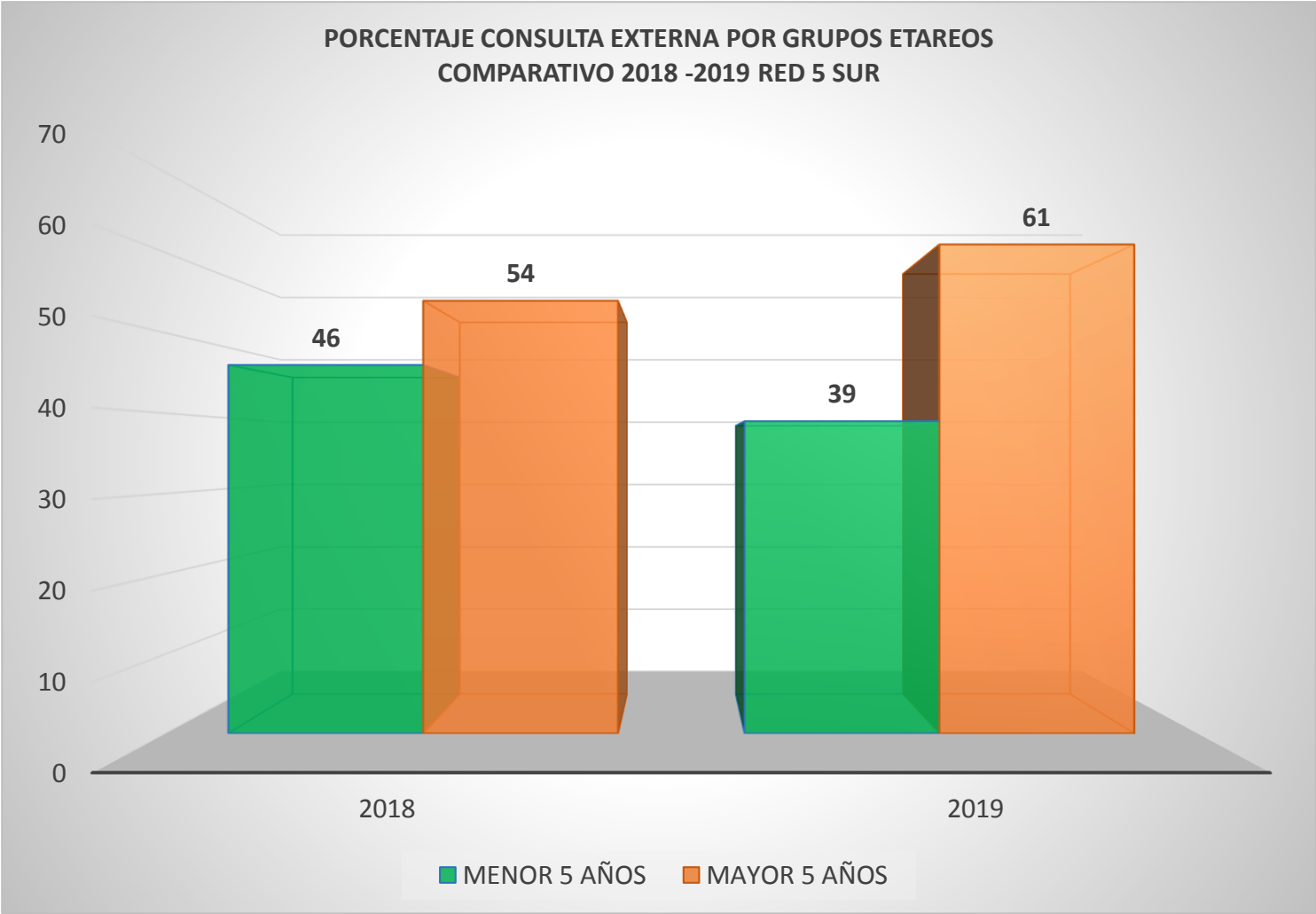


CONSULTA EXTERNA NUEVA Y REPETIDA DE ENERO A DICIEMBRE GESTIONES 2018 - 2019 RED DE SALUD 5 SUR

CONSULTA EXTERNA NUEVA Y REPETIDA
COMPARATIVO 2018 - 2019 RED 5 SUR

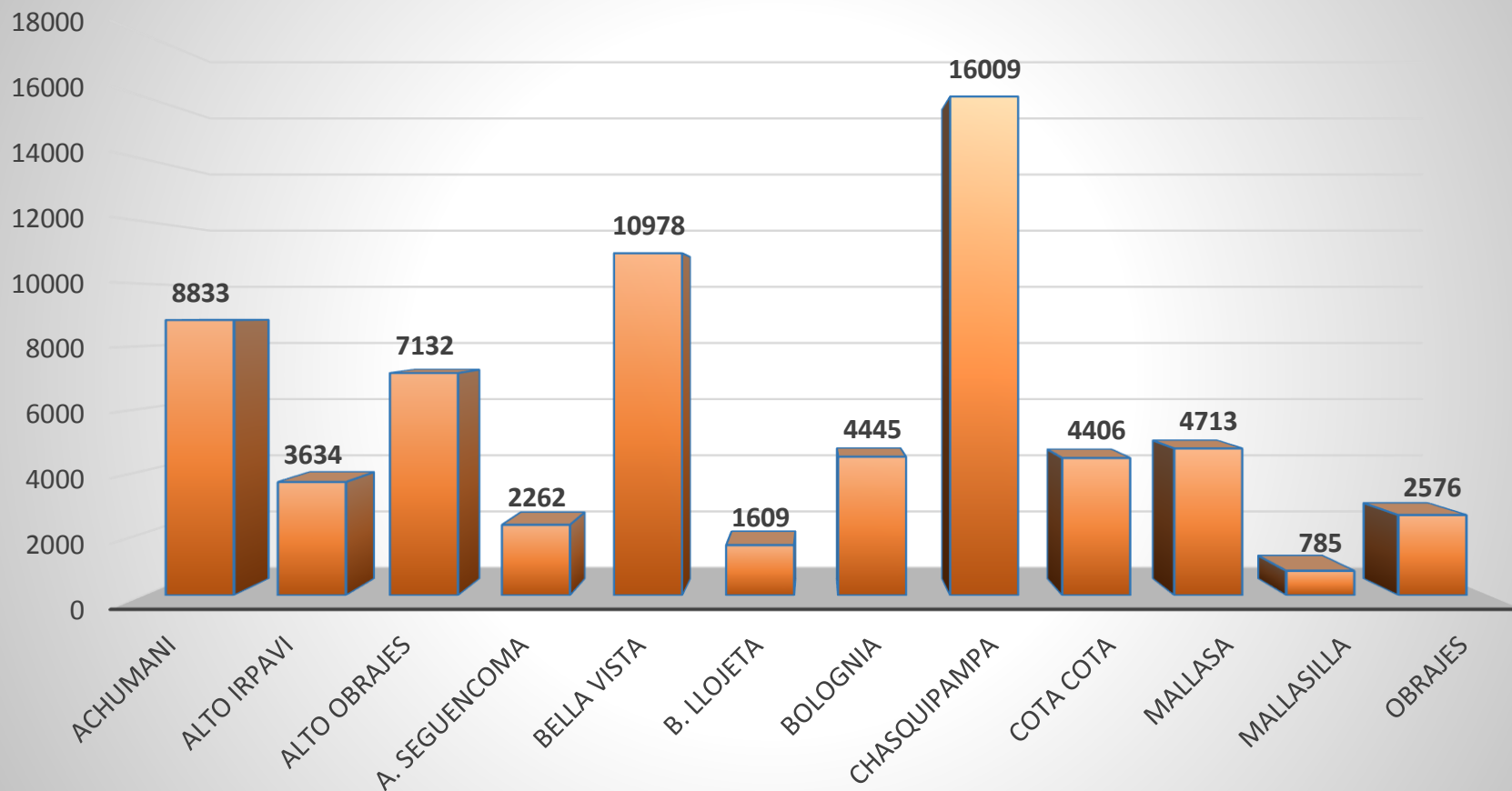


PORCENTAJE CONSULTA EXTERNA POR GRUPOS ETAREOS COMPARATIVO 2018 -2019 RED 5 SUR



CONSULTA EXTERNA NUEVA Y REPETIDA POR CENTROS DE SALUD DE ENERO A DICIEMBRE RED 5 SUR - 2019

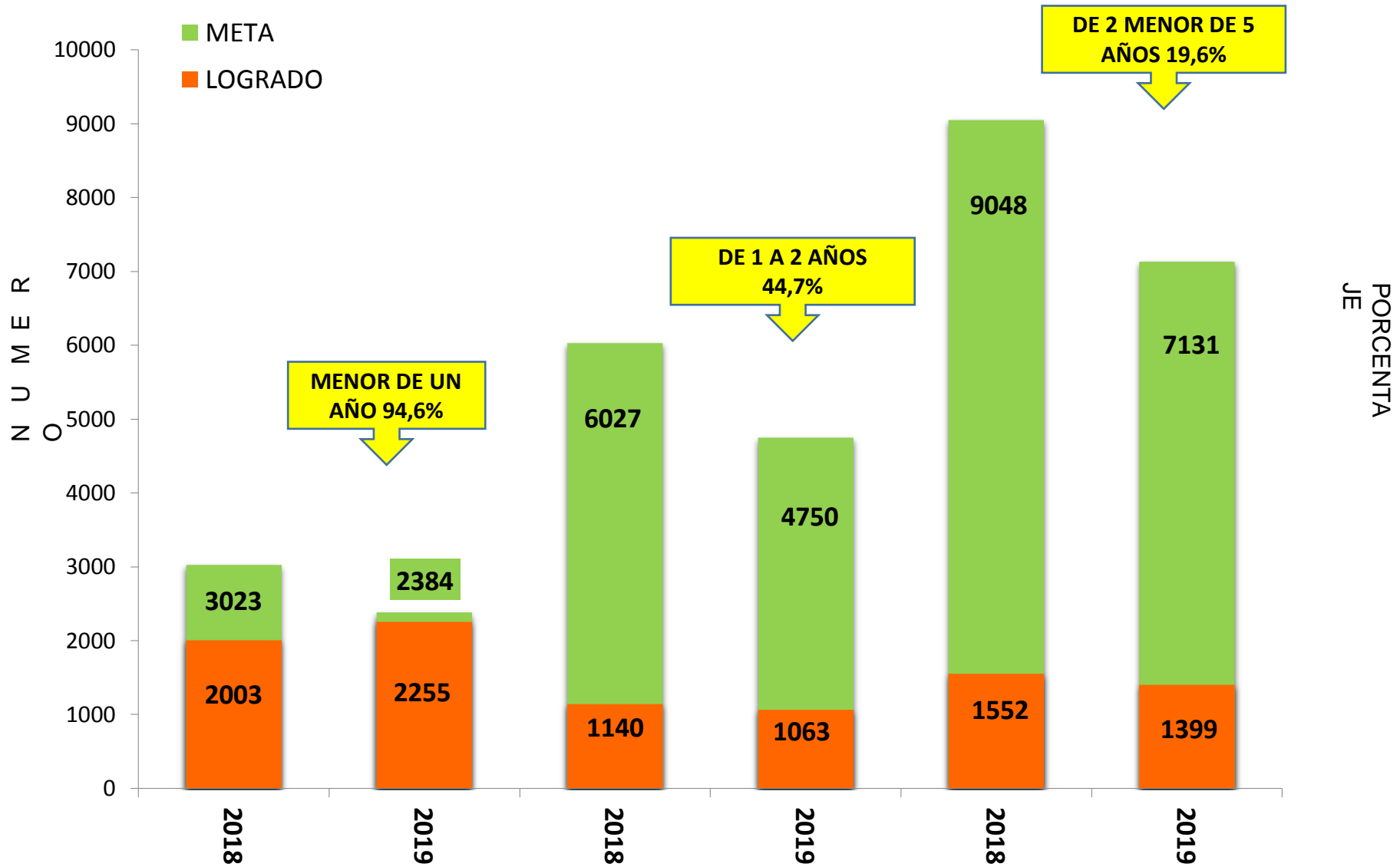
CONSULTA EXTERNA RED 5 SUR 2019



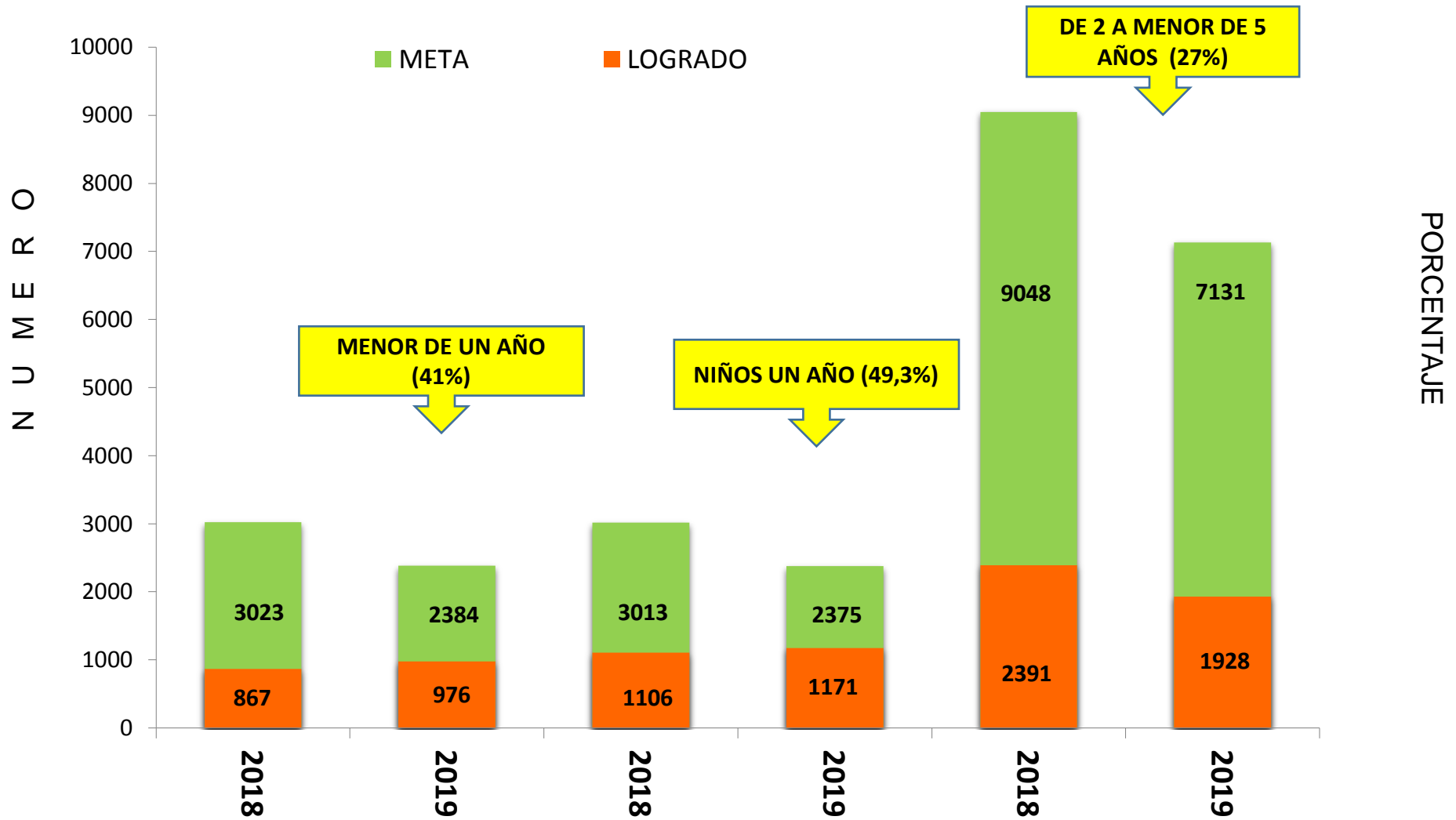
PRINCIPALES CAUSAS DE MORBILIDAD CENTROS DE SALUD RED 5 SUR 2019

SERVICIO DEPARTAMENTAL DE SALUD LA PAZ		
RED DE SALUD 5 SUR LA PAZ		
PRINCIPALES CAUSAS DE MORBILIDAD - 2018		
DESCRIPCIÓN	TOTAL	PORCENTAJE
Patologías respiratorias vías alta y baja	8.217	25,4
Patología gastrointestinal	3.033	10,4
Dorsalgias	1065	3,3
Patologías sistema urinario	865	2,7
Infecciones vaginales	859	2,6
Hipertensión esencial	704	2,2
Desnutrición moderada	596	1,8
Otras dermatitis	509	1,6
Conjuntivitis	446	1,4
Otras Anemias	424	1,3
Traumatismos	349	1,1
Otros trastornos de tejidos blandos	298	0,9
SUBTOTAL	17.365	53,6
OTRAS CAUSAS	15.049	46,4
TOTAL	32.414	100%
Fuente: SDIS Red Sur		

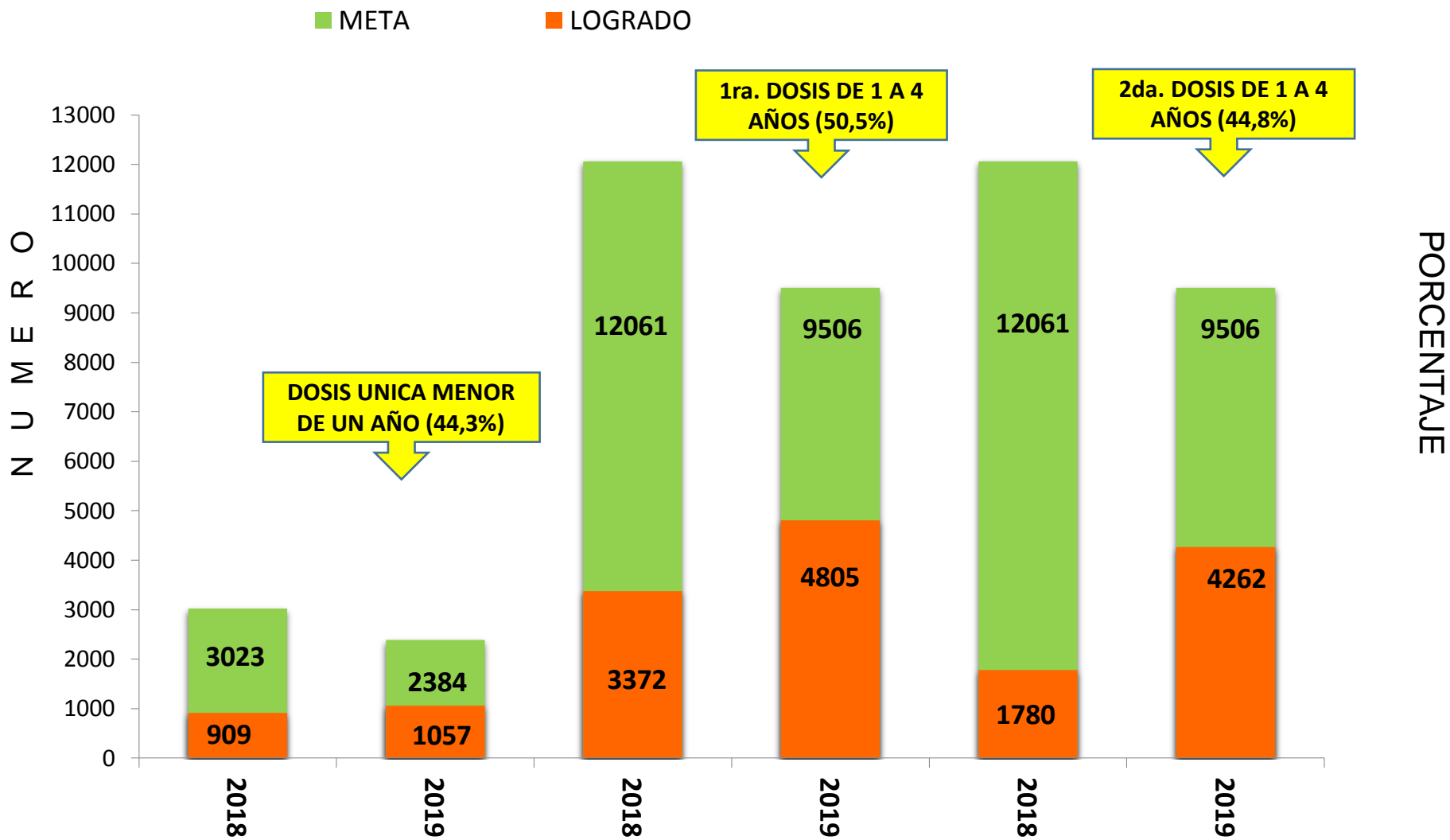
CONTROL NUEVO CRECIMIENTO Y DESARROLLO POR GRUPO ETÁREO COMPARATIVO ENERO A DICIEMBRE GESTIONES 2018 - 2019 RED DE SALUD 5 SUR



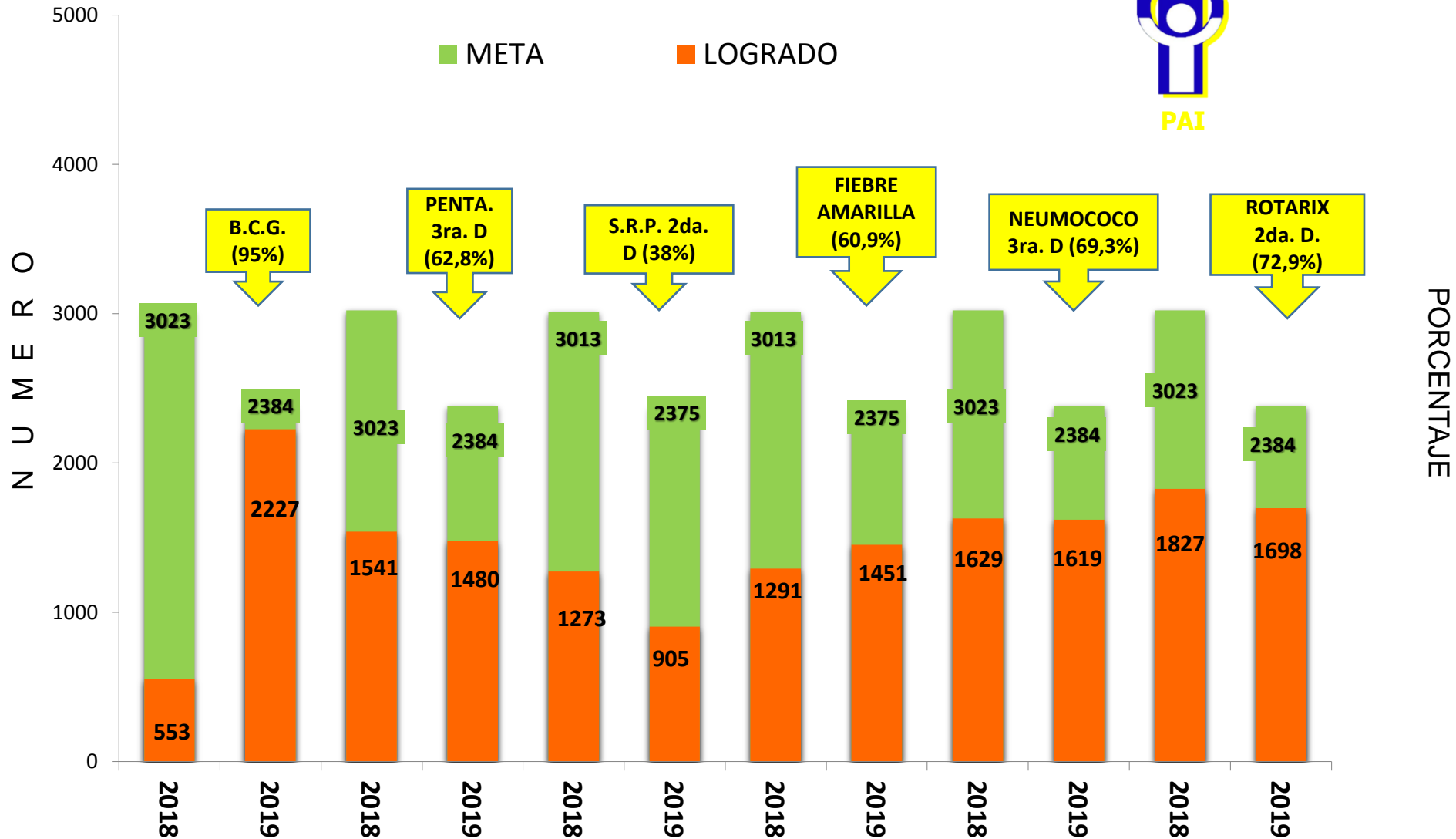
**COBERTURA DOSIS COMPLETA SULFATO FERROSO A NIÑOS < DE 1 AÑO, 1 AÑO, DE 2 A <5 AÑOS
COMPARATIVO ENERO A DICIEMBRE 2018 - 2019
RED DE SALUD 5 SUR**



COBERTURA VITAMINA "A" D.U. NIÑOS < DE 1 AÑO, 2da. DOSIS NIÑOS DE 1 A 4 AÑOS COMPARATIVO ENERO A DICIEMBRE 2018 - 2019 RED DE SALUD 5 SUR

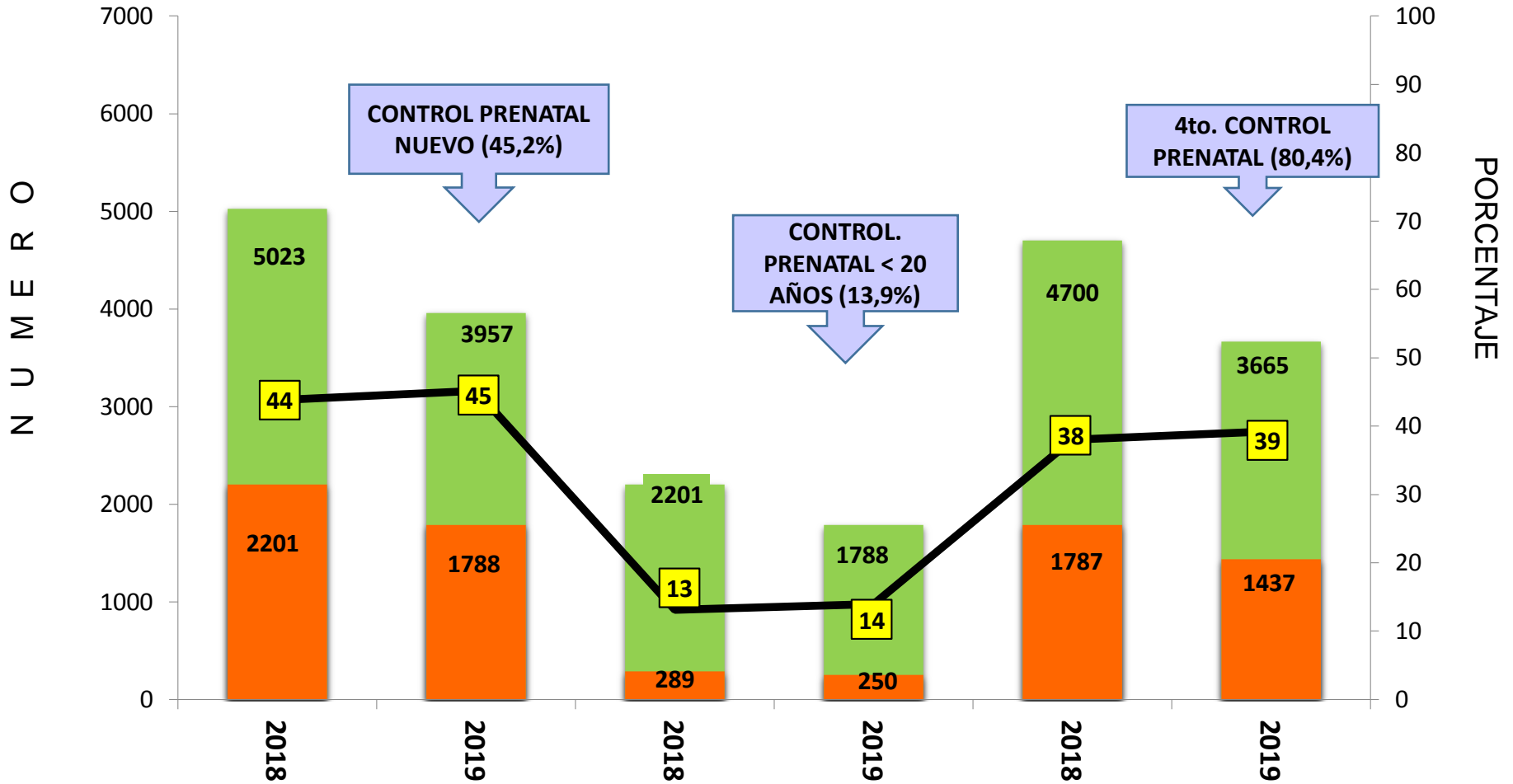


COBERTURA VACUNAS P.A.I. (SRP-BCG-PENTAVALENTE) COMPARATIVO ENERO A DICIEMBRE GESTIONES 2018 - 2019 RED SALUD 5 SUR



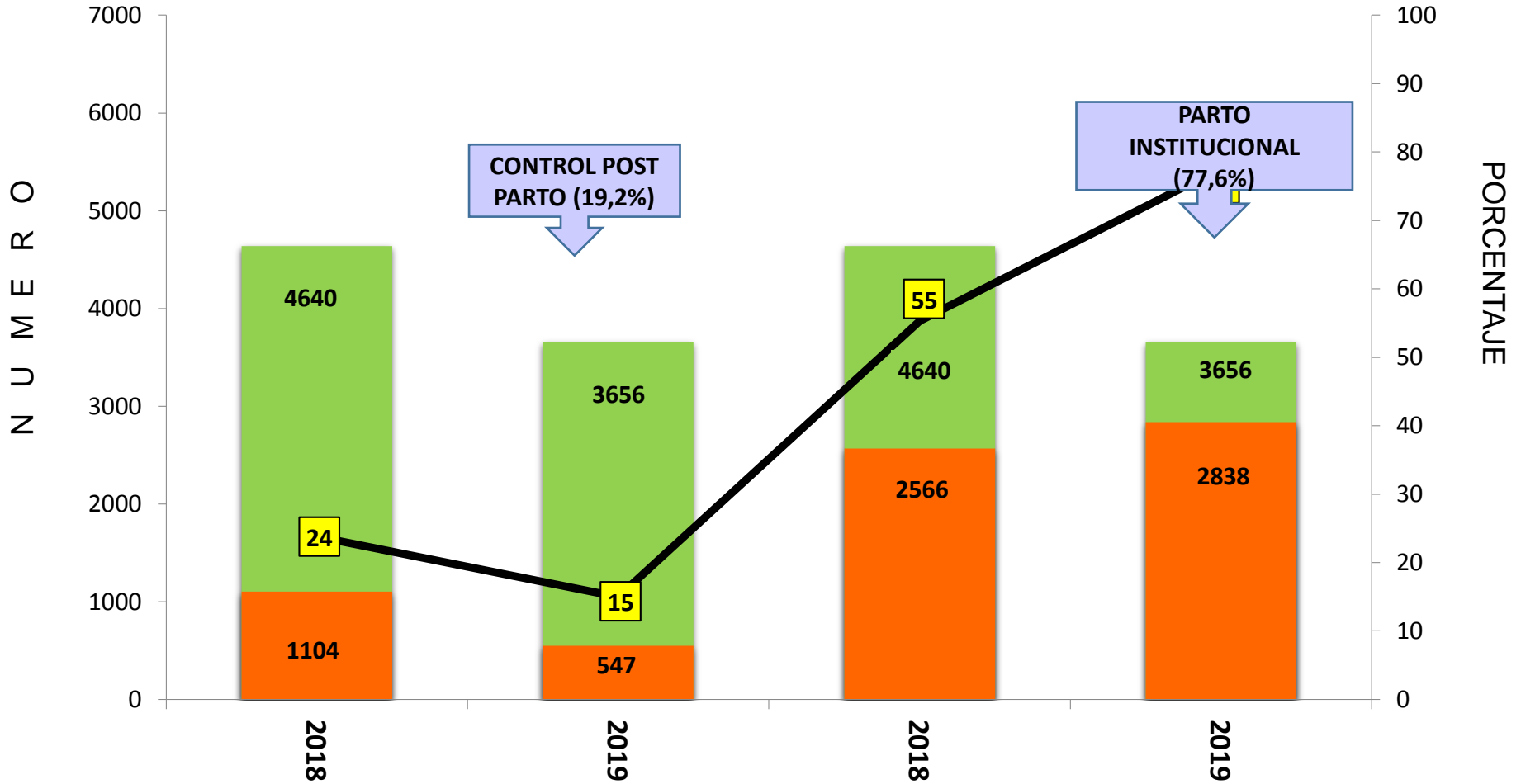
**COBERTURA CONTROL PRENATAL NUEVO – ADOLESCENTES - 4to. CONTROL
COMPARATIVO ENERO A DICIEMBRE 2018 – 2019
RED DE SALUD No. 5 SUR**

■ META
 ■ LOGRADO
 — PORCENTAJE

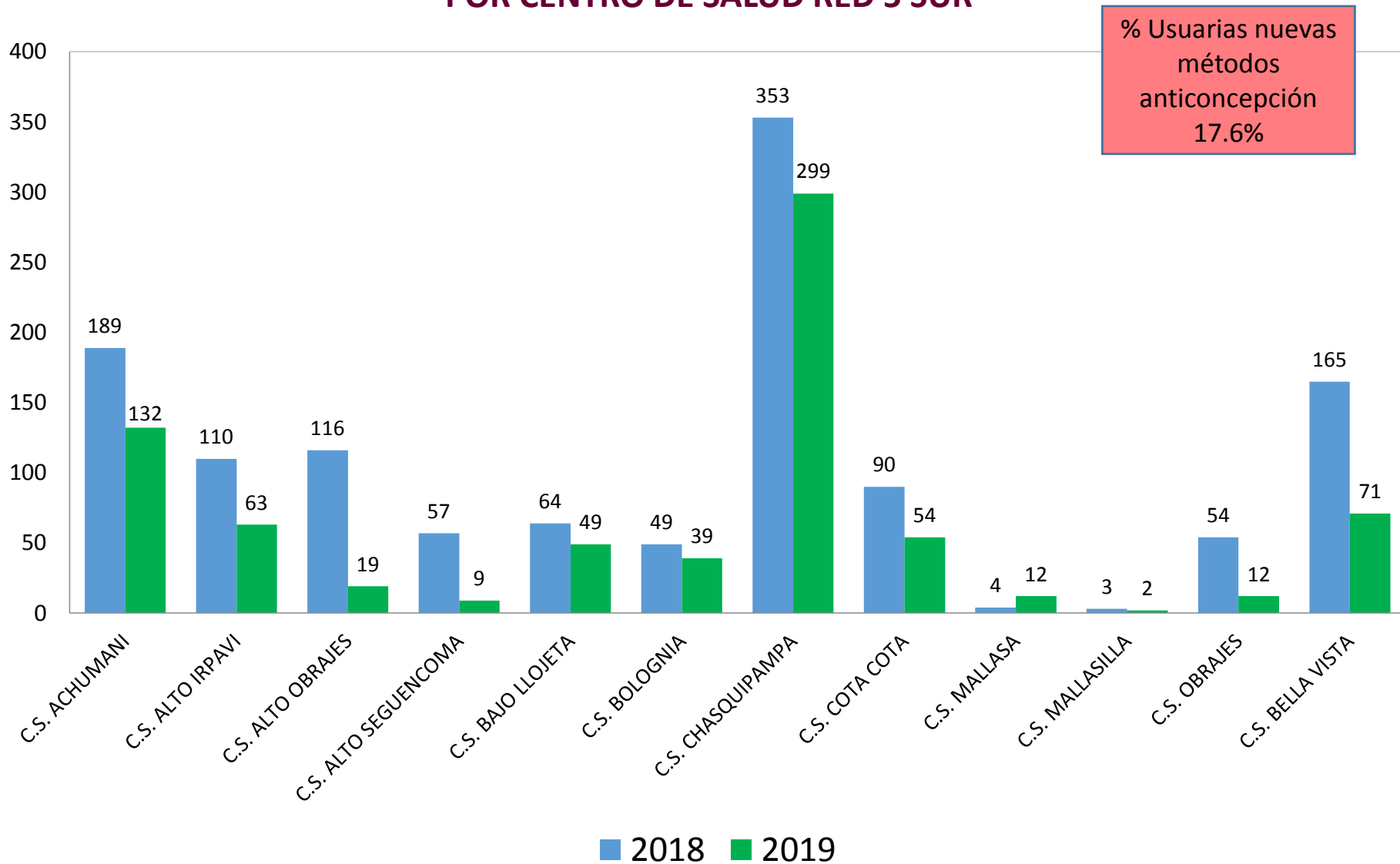


COBERTURA PUERPERIO Y ATENCIÓN DE PARTOS COMPARATIVO ENERO A DICIEMBRE 2018 – 2019 RED DE SALUD 5 SUR

■ META
 ■ LOGRADO
 — PORCENTAJE



METODOS MODERNOS DE ANTICONCEPCIÓN DE ENERO @ DICIEMBRE GESTIONES 2018 – 2019 POR CENTRO DE SALUD RED 5 SUR



CAMPAÑA DE VACUNACIÓN ANTIRÁBICA CANINA

GOBIERNO AUTÓNOMO DEPARTAMENTAL DE LA PAZ
RED DE SALUD Nº 5 SUR

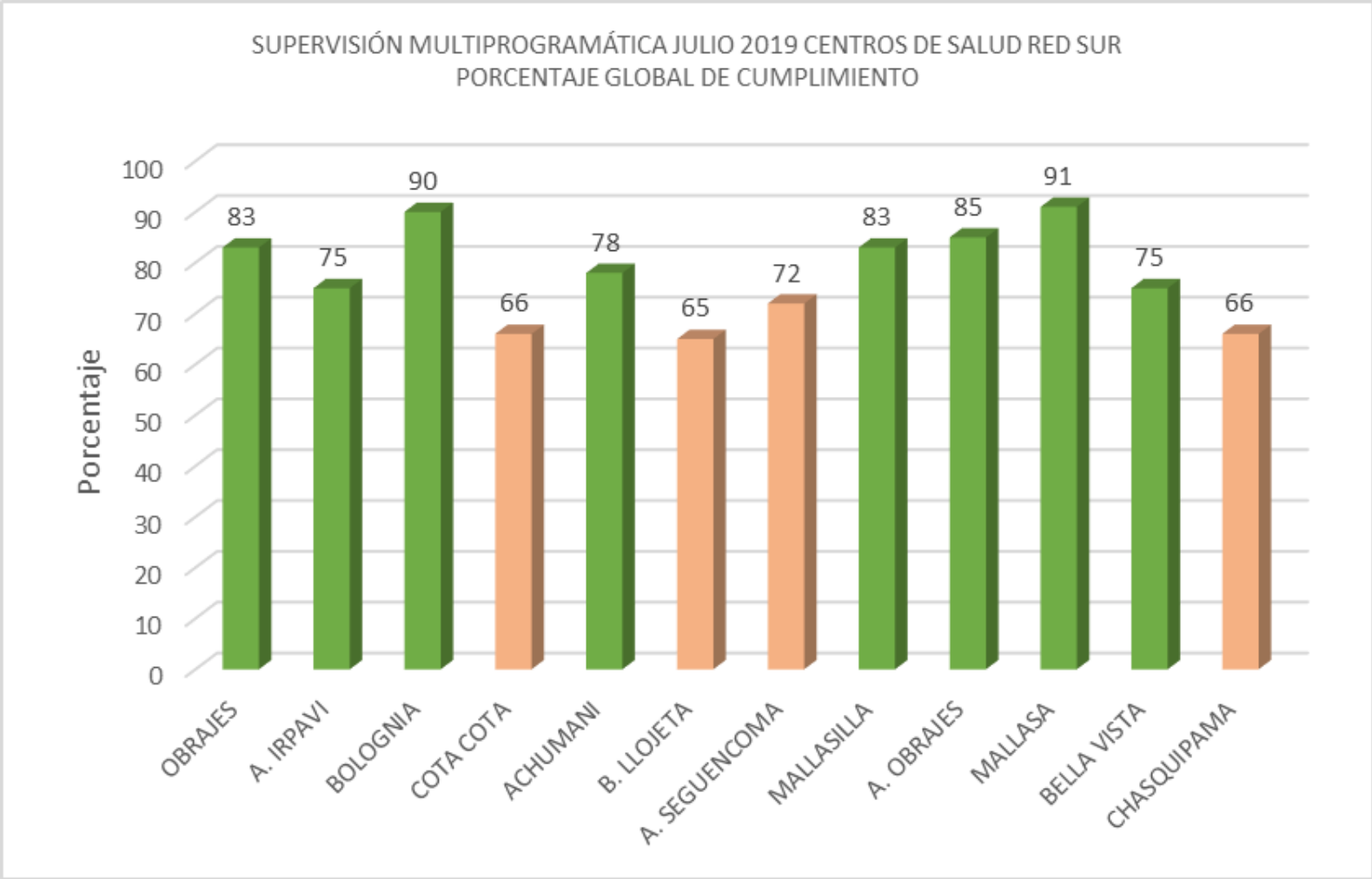


CONSOLIDADO "CAMPAÑA DE VACUNACION CANINA 2019" RED DE SALUD No. 5 SUR



AREAS DE SALUD	VACUNACION CANINA		VACUNACION FELINA		META A VACUNAR 2019	
	POB. (85%)	%	POB. (15%)	%	POB. (100%)	%
OBRAJES	1870	67	278	83	2148	70
ALTO OBRAJES	3329	88	587	121	3916	93
A. SEGUENCOMA	1643	93	290	127	1933	98
BELLA VISTA	3311	85	584	165	3895	97
ACHUMANI	6476	80	586	154	7062	86
BOLOGNIA	3199	85	493	105	3692	88
IRPAVI	1448	80	221	123	1669	86
COTA COTA	6297	78	750	114	7047	82
CHASQUIPAMPA	5910	92	1260	97	7170	93
BAJO LLOJETA	1060	72	184	99	1244	76
MALLASILLA	774	72	110	98	884	76
MALLASA	1600	75	195	85	1795	76
TOTAL	36917	82	5538	117	42455	87

SUPERVISIÓN MULTIPROGRAMÁTICA 2019 A LOS CENTROS DE SALUD RED 5 SUR POR LA COORDINACIÓN DE RED



PROYECCIÓN A LA COMUNIDAD Y VISITAS DOMICILIARIAS REPORTADAS POR LOS CENTROS DE SALUD RED 5 SUR 2019

ACTIVIDADES REALIZADAS EN LA COMUNIDAD CENTROS DE SALUD RED 5 SUR - 2019			
N°	CENTRO DE SALUD	N° ACTIVIDADES COMUNITARIAS	N° VISITAS FAMILIARES
1	ACHUMANI	2	3
2	ALTO IRPAVI	28	2
3	ALTO OBRAJES	14	0
4	ALTO SEGUENCOMA	7	3
5	BAJO LLOJETA	9	3
6	BOLOGNIA	0	0
7	CHASQUIPAMPA	75	26
8	COTA COTA	20	1
9	MALLASA	0	0
10	MALLASILLA	1	0
11	OBRAJES	121	0
12	BELLA VISTA	57	0
	TOTAL	334	38

CAPACITACIÓN AL PERSONAL Y EDUCACIÓN A LA POBLACIÓN POR EL EQUIPO DE LA COORDINACIÓN RED 5 SUR 2019

RESPONSABLE	TEMA CAPACITACIÓN	CANTIDAD
NUTRICIÓN	Curso de actualización en nutrición dirigida al personal de salud de la red	1
	Curso de actualización en nutrición dirigida al personal de salud de la red a personal de los centros de salud de Bologna, Mallasa y hospital Los Pinos	3
	Capacitación en nutrición al personal de enfermería de la Red	1
TRABAJO SOCIAL	Capacitación a los estudiantes de secundaria (1° a 6°) de Unidades Educativas, en temas de embarazos adolescentes y violencia intrafamiliar (Centros de Salud Alto Irpavi y Bologna).	2
	Sesiones informativas a mujeres embarazadas y mujeres de niños menores de dos años sobre alimentación en etapas del embarazo, lactancia materna y ejercicios de parto seguro concluyendo con un compartimiento entre las participantes desarrollado en Centros de Salud de Bologna, Alto Irpavi, Chasquipampa, Achumani.	6
	Sesiones informativas dirigidas a la población que asiste al Centro de Salud sobre temáticas de Cáncer de cuello uterino,	3
	Papanicolau, Sistema Único de Salud (SUS) en el Centro de salud Integral Chasquipampa	1
	Política SAFCI a la Estructura Social	1
	Ley 348 en conmemoración del día de la No violencia a la ES	1

CAPACITACIÓN AL PERSONAL Y EDUCACIÓN A LA POBLACIÓN

RESPONSABLE	TEMA CAPACITACIÓN	CANTIDAD
Asistencias a talleres	Crianza con valores para prevenir violencia	1
	Ley 341 Participación y control social	1
	Niñ@s, Adolescentes en situación calle y su derecho a la salud	1
	La salud mental del médico	1
	Política de desarrollo de la primera infancia	1
GESTIÓN DE CALIDAD	Manejo del expediente clínico, satisfacción del usuario a personal del centro de salud Alto Obrajes	1
	Manejo del expediente clínico a personal del centro de salud Alto Seguencoma	1
	Capacitación en estándares de calidad al personal de los centros de salud de la Red (en servicio)	12
	Capacitación al personal médico, odontólogos, enfermeras y responsables de admisión, de la Red sobre la Ley N° 1152 y su reglamentación	1
TOTAL		39

VISITAS DOMICILIARIAS POR EL EQUIPO DE LA COORDINACIÓN DE RED 5 SUR - 2019

RESPONSABLE	VISITAS DOMICILIARIAS	CANTIDAD
NUTRICIÓN	Pacientes con enfermedades no transmisibles	20
	Niños con Desnutrición crónica	25
	Niños y niñas con desnutrición aguda	10
	Pacientes con tuberculosis	10
TRABAJO SOCIAL	Casos atendidos en adolescentes embarazadas en los Centros de Salud de Chasquipampa , Cota Cota, Achumani, Alto Irpavi	38
	Casos atendidos en pacientes de tuberculosis pulmonar, extrapulmonar y quimioprofilaxis.	10
	Casos atendidos en adultos mayores en Centros de Salud Chasquipampa, Achumani, Alto Irpavi, Cota Cota	17
	Casos intervenidos de mujeres por PAPANICOLAU en los Centros de Salud Alto Irpavi ,Bologna Chasquipampa	13
	Casos con diferentes problemáticas atendidos en los Centros de Salud de Chasquipampa, Alto Irpavi, Bologna, Cota Cota, Achumani	24
	Intervención social a pacientes con problemáticas de salud y social realizando entrevista, orientación, acompañamiento, visita domiciliaria y seguimiento	25
TOTAL		192

PARTICIPACIÓN DEL EQUIPO DE COORDINACIÓN DE RED EN CAMPAÑAS Y ATENCIÓN EN GRUPOS CERRADOS - 2019

<i>RESPONSABLE</i>	<i>ACTIVIDAD</i>	<i>CANTIDAD</i>
NUTRICIÓN	Centros Infantiles Municipales atendidos en salud integral	6
TRABAJO SOCIAL	Feria multiprogramática organizada por SEDES	1
	Apoyo a la atención en la U.E. Chasquipampa con los profesionales de odontología	1
	Feria multiprogramática organizada por SEDES	1
	Apoyo en la feria del centro de salud Alto Seguencoma	1
	Participación en la feria del centro de salud Bologna	1
TOTAL		11

RESULTADOS GESTIÓN DE CALIDAD RED 5 SUR 2019

ACTIVIDAD	OBJETIVO DE GESTIÓN	RESULTADO ALCANZADO		OBSERVACIONES
Funcionamiento del Comité de Gestión de Calidad Red 5 Sur	Promover la gestión participativa en salud	11 reuniones	% 99	Los conflictos sociales alteraron las actividades
Facilitación del proceso de acreditación del Centro de Salud Alto Obrajes	Verificar el cumplimiento de estándares de calidad a través de la evaluación interna del CS Alto Obrajes. Lograr la acreditación del centro de salud	Cumplimiento de estándares de calidad y mejora en la atención	95%	En diciembre 2019 se solicitó al SEDES la evaluación externa
Funcionamiento del Comité de Referencia Contrareferencia	Promover la atención oportuna y eficiente en los diferentes niveles de atención en forma coordinada	7 reuniones	60%	Se ha mejorado el cumplimiento de normas y protocolos de referencia y contrareferencia
Elaboración de la Guía de manejo del buzón de sugerencias y atención de quejas	Conocer la opinión de los pacientes sobre los servicios y atender las quejas oportunamente	1 Guía elaborada	100	En trámite para aprobación de SEDES

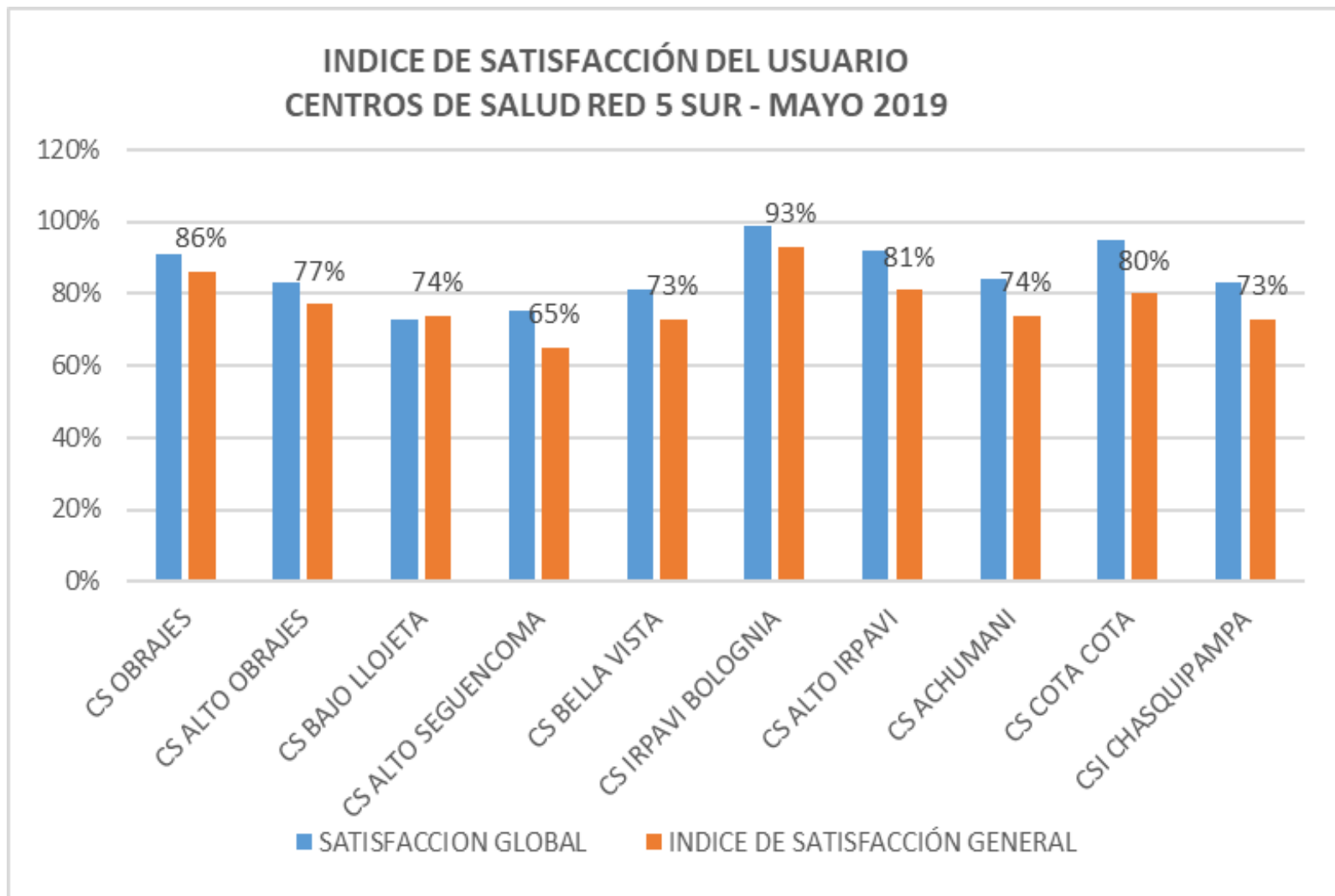
RESULTADOS GESTIÓN DE CALIDAD RED 5 SUR 2019

ACTIVIDAD	OBJETIVO DE GESTIÓN	RESULTADO ALCANZADO		OBSERVACIONES
Seguimiento a las evaluaciones internas de acreditación y planes de mejora presentados por los centros de salud	Promover las evaluaciones periódicas internas de gestión de calidad en los establecimientos, para identificar el estado situacional, definir y cumplir planes de mejora	2 auto evaluaciones en 12 centros de salud	67	La norma nacional determina dos autoevaluaciones anuales Hacer tres significa menor tiempo para la aplicación del plan de mejora que involucra muchas actividades
Seguimiento al correcto registro, ordenamiento y archivo del expediente clínico	Contar con información completa de los antecedentes de los pacientes reflejados en el expediente clínico. Agilizar el proceso de atención	2 seguimientos a 12 centros de salud	100	Se realiza seguimiento en servicio, tomando en cuenta parámetros priorizados en la hoja de chequeo diseñado para el efecto
Seguimiento a las auditorías internas en los centros de salud	Verificar que se cumplen con las auditorías, y que estas identifican cumplimiento de protocolos y normas para beneficio del paciente	Revisión mensual. El 90% de los centros de salud realizan auditoría mensual	90	Algunos centros no realizan auditorías todos los meses

RESULTADOS GESTIÓN DE CALIDAD RED 5 SUR 2019

ACTIVIDAD	OBJETIVO DE GESTIÓN	RESULTADO ALCANZADO		OBSERVACIONES
Seguimiento al funcionamiento de los comités de asesoramiento en los centros de salud	Fortalecer el cumplimiento de normas de bioseguridad, auditorías, análisis de la información, farmacia y terapéutica	2 seguimientos. 50% de los CS con Comités funcionando	100	Los comités coadyuvan a los directores de los CS a realizar seguimiento de temas prioritarios
Elaboración de documentos normativos para establecimientos de primer nivel	Los establecimientos de primer nivel cuentan con normas que coadyuvarán a mejorar la calidad de sus servicios	3 documentos: Formularios de auditoría interna para primer nivel - Reglamento del Expediente clínico – Guía para la elaboración de Manuales de procesos y procedimientos	100	En trámite para aprobación de SEDES
Encuesta de satisfacción del usuario externo (aplicación, consolidación, sistematización, análisis, reporte de resultados)	Conocer la opinión de los pacientes sobre los servicios de salud para implementar acciones de mejora	1 encuesta	100	Debido a que el instrumento del MS no está actualizado, los gestores de calidad revisaron el mismo para presentar al SEDES

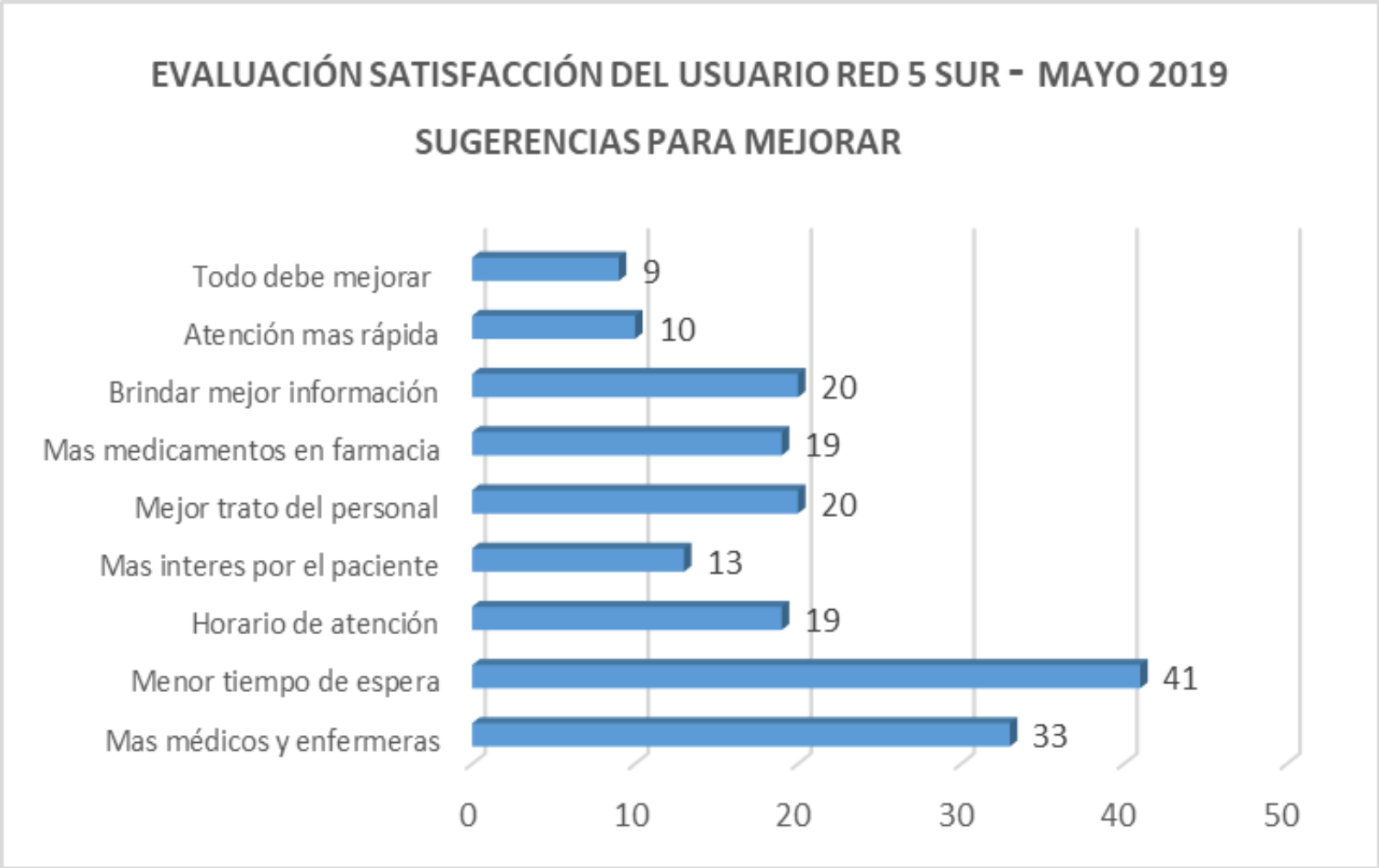
RESULTADOS DE LA ENCUESTA DE SATISFACCIÓN DEL USUARIO EXTERNO RED 5 SUR 2019



SUGERENCIAS DE LOS PACIENTES

ENCUESTA DE SATISFACCIÓN DEL USUARIO EXTERNO

RED 5 SUR 2019

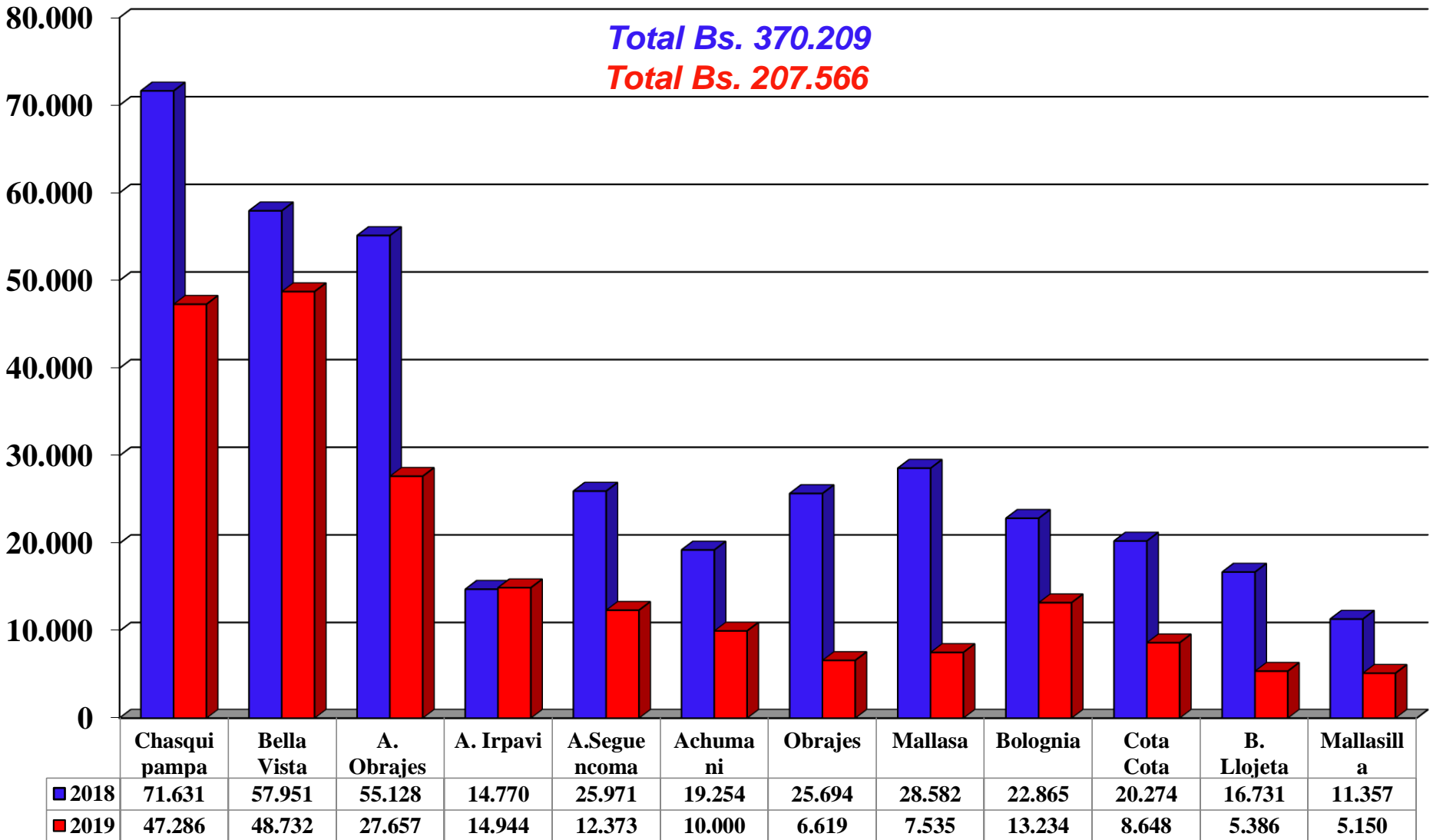


CAI s REALIZADOS EN LOS CENTROS DE SALUD RED 5 SUR 2019

ESTABLECIMIENTO DE SALUD	CAI s REALIZADOS/ PROGRAMADOS	% CUMPLIMIENTO DE ENTREGA ACTAS DEL CAI	% PARTICIPACION DE LA COMUNIDAD EN EL CAI	% CUMPLIMIENTO CON LA ENTREGA DE MATRICES DE ANALISIS
BELLA VISTA	67%	50%	88%	50%
BOLOGNIA	58%	86%	86%	86%
ACHUMANI	67%	75%	75%	38%
OBRAJES	100%	100%	92%	83%
ALTO OBRAJES	0%	0%	0%	0%
ALTO IRPAVI	58%	100%	100%	36%
BAJO LLOJETA	67%	88%	88%	94%
CHASQUIPAMPA	58%	43%	57%	57%
ALTO SEGUENCOMA	83%	100%	100%	100%
COTA COTA	58%	100%	88%	38%
MALLASA	58%	29%	29%	43%
MALLASILLA	67%	89%	100%	100%



ESTADO DEMOSTRATIVO DE INGRESOS RECURSOS DE GENERACIÓN LOCAL - FIM AL 31 DE DICIEMBRE COMPARATIVO 2018 - 2019





RED DE SALUD 5 SUR
DESEMBOLSOS A LOS ESTABLECIMIENTOS DE SALUD
FONDOS: RECURSOS DE GENERACIÓN LOCAL - FIM
AL 31 DE DICIEMBRE DE 2019
(Expresado en Bolivianos)



MES	TOTAL INGRESOS SEGÚN DEPÓSITOS	TOTAL DESEMBOLSOS	SALDO POR DESEMBOLSAR
SEP.OCT.NOV./DIC 2018	121.133,91	121.133,91	0,00
ENERO	34.602,89	34.602,89	0,00
FEBRERO	29.390,08	29.390,08	0,00
MARZO	23.400,86	0,00	23.400,86
ABRIL	18.892,49	0,00	18.892,49
MAYO	16.313,79	0,00	16.313,79
JUNIO	14.206,86	0,00	14.206,86
JULIO	14.260,04	0,00	14.260,04
AGOSTO	13.346,96	0,00	13.346,96
SEPTIEMBRE	10.378,22	0,00	10.378,22
OCTUBRE	10.422,44	0,00	10.422,44
NOVIEMBRE	8.644,27	0,00	8.644,27
DICIEMBRE	13.706,71	0,00	13.706,71
T O T A L	328.699,52	185.126,88	143.572,64



RED DE SALUD Nº 5 SUR
EJECUCIÓN PRESUPUESTARIA
FONDOS: RECURSOS DE GENERACIÓN LOCAL - FIM
AL 31 DE DICIEMBRE DE 2019
(Expresado en Bolivianos)



Objeto	Descripcion Objeto Del Gasto	Presup.	Ejecutado
2.1.6	Internet	296,00	196,00
2.2.6	Transporte de Personal	17.627,00	3.710,90
2.5.4	Lavandería, Limpieza e Higiene	49.652,00	45.652,00
2.5.6	Servicios de Imprenta, Fotocopiado y Fotográficos	60.701,00	40.475,17
3.1.1.40	Alimentación Hospitalaria, Penitenciaria, Aeronaves y Otras E.	25.800,00	18.021,64
3.2.1	Papel	15.860,00	8.262,00
3.2.2	Productos de Artes Gráficas	1.650,00	90,50
3.3.1	Hilados, Telas, Fibras y Algodón	2.300,00	2,50
3.3.2	Confecciones Textiles	2.900,00	864,00
3.3.3	Prendas de Vestir	15.571,00	4.060,96
3.3.4	Calzados	800,00	0,00
3.4.1.10	Combustibles, Lubricantes y Derivados para Consumo	100,00	22,50
3.4.2	Productos Químicos y Farmacéuticos	69.547,00	24.558,35
3.4.5	Productos de Minerales no Metálicos y Plásticos	14.853,00	6.516,60
3.4.6	Productos Metálicos	8.000,00	1.719,00
3.4.8	Herramientas Menores	2.100,00	25,00
3.9.1	Material de Limpieza e Higiene	31.569,00	15.976,11
3.9.3	Utensilios e Cocina y Comedor	1.350,00	242,00
3.9.4	Instrumental Menor Médico-Quirúrgico	26.071,00	10.137,87
3.9.5	Útiles de Escritorio y Oficina	39.565,00	29.669,40
3.9.7	Útiles y Materiales Eléctricos	10.745,00	5.328,05
3.9.8	Otros Repuestos y Accesorios	7.865,00	2.995,00
4.3.4	Equipo Médico y de Laboratorio	5.857,00	2.870,00
TOTAL		410.779,00	221.395,55



RED DE SALUD Nº 5 SUR
EJECUCIÓN PRESUPUESTARIA
FONDOS: RECURSOS DE GENERACIÓN LOCAL - FIM
AL 31 DE DICIEMBRE DE 2019
(Expresado en Bolivianos)



Establecimiento de Salud	Ppto.	Ppto. Ejecutado	Saldo del Ppto.	% Ejecución
C.S. Alto Irpavi	13,784.00	10,721.50	3,062.50	77.78
C.S. Bajo Llojeta	22,199.00	8,469.25	13,729.75	38.15
C.S. Achumani	21,685.00	16,485.60	5,199.40	76.02
C.S. Alto Seguencoma	21,050.00	12,381.30	8,668.70	58.82
C.S. Bolognia	26,533.00	14,024.60	12,508.40	52.86
C.S. Cota Cota	31,725.00	9,986.90	21,738.10	31.48
C.S. Obrajes	30,700.00	13,286.56	17,413.44	43.28
C.S. Mallasa	30,213.00	15,424.15	14,788.85	51.05
C.S. Chasquipampa	78,159.00	53,799.06	24,359.94	68.83
C.S. Bella Vista	54,966.00	36,866.50	18,099.50	67.07
C.S. Mallasilla	16,647.00	6,491.80	10,155.20	39.00
C.S. Alto Obrajes	63,118.00	23,458.33	39,659.67	37.17
TOTAL	410,779.00	221,395.55	189,383.45	53.90



RED DE SALUD N° 5 SUR
FONDOS: SISTEMA UNICO DE SALUD (S.U.S) - PSSI
AL 31 DE DICIEMBRE DE 2019
(Expresado en Bolivianos)



CENTRO DE SALUD	PSSI		SUS	
	ENERO 2019	FEBRERO 2019	PRIMER DESEMBOLSO 2019	SEGUNDO DESEMBOLSO 2019
ALTO IRPAVI	7.300,00	7.941,00	35.104,00	69.083,00
BAJO LLOJETA	4.287,00	3.660,00	27.269,00	55.219,00
ACHUMANI	25.620,00	24.324,00	67.846,00	144.930,00
ALTO SEGUENCOMA	5.981,00	5.878,00	41.162,00	39.811,00
BOLOGNIA	14.750,00	15.040,00	73.001,00	104.652,00
COTA COTA	13.933,00	14.499,00	64.636,00	96.399,00
OBRAJES	5.724,00	6.174,00	50.307,00	42.061,00
C.O.F. OBRAJES	436,00	509,00	3.078,00	6.354,00
MALLASA	11.873,00	11.584,00	52.177,00	188.187,00
CHASQUIPAMPA	40.863,00	43.643,00	122.524,00	262.072,00
C.M.I. BELLA VISTA	28.773,00	34.106,00	167.622,00	221.505,00
MALLASILLA	2.682,00	878,00	19.178,00	15.718,00
ALTO OBRAJES	22.137,00	22.668,00	73.006,00	184.533,00
TOTAL	184.359,00	190.904,00	796.910,00	1.430.524,00
	375.263,00		2.227.434,00	



RED DE SALUD Nº 5 SUR
EJECUCIÓN PRESUPUESTARIA
FONDOS: SISTEMA UNICO DE SALUD (S.U.S)
AL 31 DE DICIEMBRE DE 2019
(Expresado en Bolivianos)



Objeto	Descripción Objeto Del Gasto	Presupuesto	Ejecutado
2.1.6	Internet	27.036,00	19.982,00
2.2.6	Transporte de Personal	8.298,00	3.063,80
2.4.1.30	Mantenimiento y Reparación de Muebles y Enseres	7.000,00	3.800,00
2.5.2.20	Consultores Individuales de Línea	38.350,00	15.934,40
2.5.4	Lavandería, Limpieza e Higiene	193.750,00	136.167,00
2.5.6	Servicios de Imprenta, Fotocopiado y Fotográficos	115.757,00	62.905,00
3.1.1.40	Alimentación Hospitalaria, Penitenciaria, Aeronaves y Otras E.	307.262,00	233.315,50
3.2.1	Papel	36.452,00	18.038,20
3.2.2	Productos de Artes Gráficas	14.201,00	1.549,20
3.3.2	Confecciones Textiles	38.821,00	26.791,49
3.3.3	Prendas de Vestir	112.292,00	89.739,80
3.3.4	Calzados	17.655,00	13.813,34
3.4.2	Productos Químicos y Farmacéuticos	1.481.741,00	1.156.435,18
3.4.4	Productos de Cuero y Caucho	1.646,00	1.080,40
3.4.5	Productos de Minerales no Metálicos y Plásticos	42.965,00	28.917,55
3.4.6	Productos Metálicos	27.300,00	18.630,00
3.4.8	Herramientas Menores	7.450,00	902,10
3.9.1	Material de Limpieza e Higiene	102.292,00	76.743,80
3.9.3	Utensilios de Cocina y Comedor	6.500,00	3.185,20
3.9.4	Instrumental Menor Médico-Quirúrgico	148.646,00	116.665,54
3.9.5	Útiles de Escritorio y Oficina	97.441,00	66.904,75
3.9.7	Útiles y Materiales Eléctricos	37.013,00	17.861,60
3.9.8	Otros Repuestos y Accesorios	11.280,00	2.410,00
4.3.1.20	Equipo de Computación	55.000,00	26.456,00
4.3.4	Equipo Médico y de Laboratorio	133.150,00	42.845,50
TOTAL		3.113.298,00	2.185.107,35



RED DE SALUD Nº 5 SUR
EJECUCIÓN PRESUPUESTARIA
FONDOS: SISTEMA UNICO DE SALUD (S.U.S)
AL 31 DE DICIEMBRE DE 2019
(Expresado en Bolivianos)



Establecimiento de Salud	Ppto.	Ppto. Ejecutado	Saldo del Ppto.	% Ejecución
C.S. Alto Irpavi	160,992.00	104,187.00	56,805.00	64.72
C.S. Bajo Llojeta	82,488.00	82,486.00	2.00	100.00
C.S. Achumani	357,026.00	212,235.00	144,791.00	59.45
C.S. Alto Seguencoma	119,476.00	80,434.30	39,041.70	67.32
C.S. Bologna	231,817.00	175,620.20	56,196.80	75.76
C.S. Cota Cota	232,777.00	164,104.00	68,673.00	70.50
C.S. Obrajes	143,472.00	90,888.00	52,584.00	63.35
C.S. COF Obrajes	9,432.00	9,358.90	73.10	99.22
C.S. Mallasa	240,364.00	240,164.05	199.95	99.92
C.S. Chasquipampa	604,338.00	383,731.01	220,606.99	63.50
C.S. Bella Vista	552,232.00	360,595.19	191,636.81	65.30
C.S. Mallasilla	47,786.00	34,896.00	12,890.00	73.03
C.S. Alto Obrajes	331,098.00	246,407.70	84,690.30	74.42
TOTAL	3,113,298.00	2,185,107.35	928,190.65	70.19

RED DE SALUD Nº 5 SUR
EXPOSICIÓN DE LA CUENTA "POR COBRAR A CORTO PLAZO"
FONDOS: PRESTACIONES DE SERVICIO DE SALUD INTEGRAL
AL 31 DE DICIEMBRE DE 2018
(Expresado en Bolivianos)

MES	TOTAL INGRESOS SEGÚN REPES	TOTAL DESEMBOLSOS	SALDO POR DESEMBOLSAR
OCT.NOV./DIC 2017	444,862.00	444,862.00	0.00
ENERO	156,874.00	156,874.00	0.00
FEBRERO	196,097.00	196,097.00	0.00
MARZO	257,779.00	257,779.00	0.00
ABRIL	277,743.00	277,743.00	0.00
MAYO	238,411.00	238,411.00	0.00
JUNIO	216,792.00	186,608.00	30,184.00
JULIO	233,531.00	29,382.00	204,149.00
AGOSTO	257,204.00	0.00	257,204.00
SEPTIEMBRE	220,071.00	0.00	220,071.00
OCTUBRE	226,209.00	0.00	226,209.00
NOVIEMBRE	214,769.00	0.00	214,769.00
DICIEMBRE	168,432.00	0.00	168,432.00
T O T A L	3,108,774.00	1,876,756.00	1,321,018.00



Muchas Gracias !