



*Gobierno Autónomo
Departamental de La Paz*

**GOBIERNO AUTÓNOMO DEPARTAMENTAL DE LA PAZ
SERVICIO DEPARTAMENTAL DE SALUD
Red de salud N°2 NOR OESTE**



AUDIENCIA PUBLICA DE RENDICIÓN DE CUENTAS FINAL 2018



La Paz, 25 de Febrero de 2019

MARCO LEGAL



CONSTITUCIÓN POLÍTICA DEL ESTADO PLURINACIONAL

Artículo 299: Define las competencias institucionales en temas de salud

LEY MARCO DE AUTONOMÍA N° 31 "ANDRÉS IBÁÑEZ"

19 de julio de 2010
Define las competencias en función de su naturaleza, características y escala de intervención

ARTÍCULO 235 de la Constitución Política del Estado

* " Son obligaciones de las y los servidores Públicos rendir cuentas sobre las responsabilidades económicas, políticas, técnicas y administrativas en el ejercicio de la función pública"

ANTECEDENTES



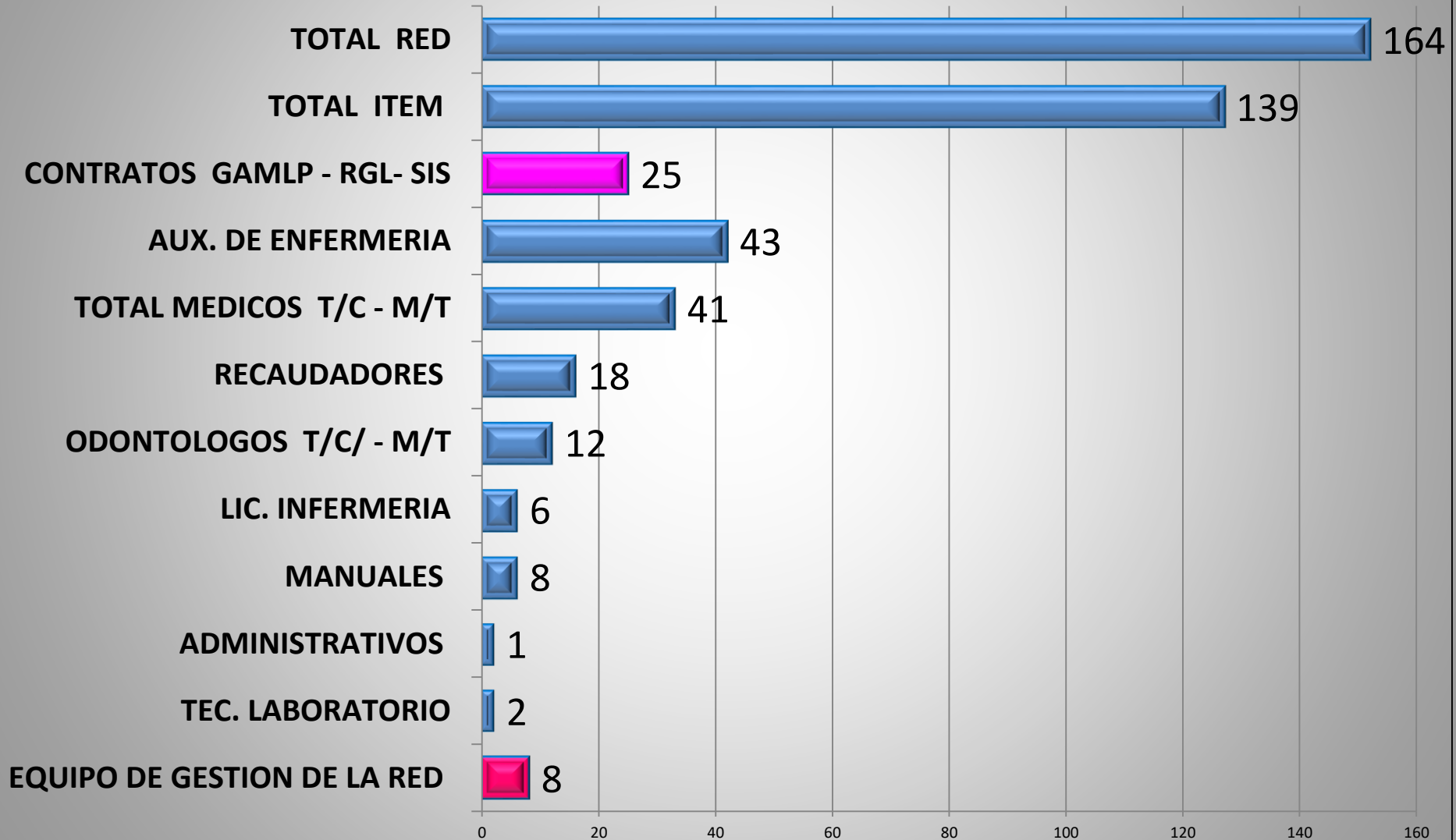
- El presente informe, pretende socializar a las autoridades del sector salud, control social y público en general
- Sobre las actividades realizadas en la gestión 2018
- Haciendo cumplir el derecho a la información y la obligación de rendir cuentas de las responsabilidades asignadas

ESQUEMA FUNCIONAL RED DE SALUD N°2 NOR OESTE - MAX PAREDES

ATENCION	DISTRITO 7		DISTRITO 8			DISTRITO 9		DISTRITO 10	
6 HRS.						C.S. LA PORTADA	C.S. PANTICIRCA		
12 HRS.	C.S. OBISPO INDABURO	C.S. CHAMOC OCHICO	C.S. BAJO TEJAR	C.S. VILLA VICTORIA	C.S. APUMALLA	C.S. MUNAYPATA	C.S. AMSC	C.S. SAIDA	C.S. CIUDADELA
24 HRS.	C.S. I. EL TEJAR					DISTRITO 23	C.S. CAMSIQUE ZONGO	P.S. ZONGO CHORO	
2DO NIVEL	HOSPITAL LA PAZ								
	HOSPITAL JUAN XXIII								
	HOSPITAL MUNICIPAL LA PORTADA								
3ER NIVEL	COMPLEJO HOSPITALARIO MIRAFLORES								

RECURSOS HUMANOS GESTION 2018

RED 2 NOROESTE





LOGROS DEL COORDINACION DE LA RED NOROESTE

- Se ha consolidado el equipo de gestión de la Red
- Se cuenta con una sala situacional en la red que permite mostrar la información oportuna e integra para la gestión sanitaria.
- Se cuenta con una estructura organizacional acorde con los lineamientos de la política de salud y el Manual de Funciones.
- Se cuenta con un plan de capacitación productiva que permita fortalecer la competencia técnica de la red de establecimientos.

OBJETIVOS DE GESTIÓN

- Realizar un seguimiento a la Política SAFCI y su Modelo de Atención en la Red de Salud N° 2 Noroeste.
- Fortalecer la capacitación, actualización y reciclaje del RR.HH. en salud, necesarios para brindar atención de Calidad al usuario en la Red de Salud N° 2 Noroeste durante la gestión 2019
- Realizar actividades de Promoción de la Salud y Prevención de Enfermedades Transmisibles y No Transmisibles en la gestión 2019
- Fortalecer el sistema de información de salud de la Red de Salud 2 Noroeste en el 2019
- Coordinación interinstitucional en el marco de la política SAFCI.

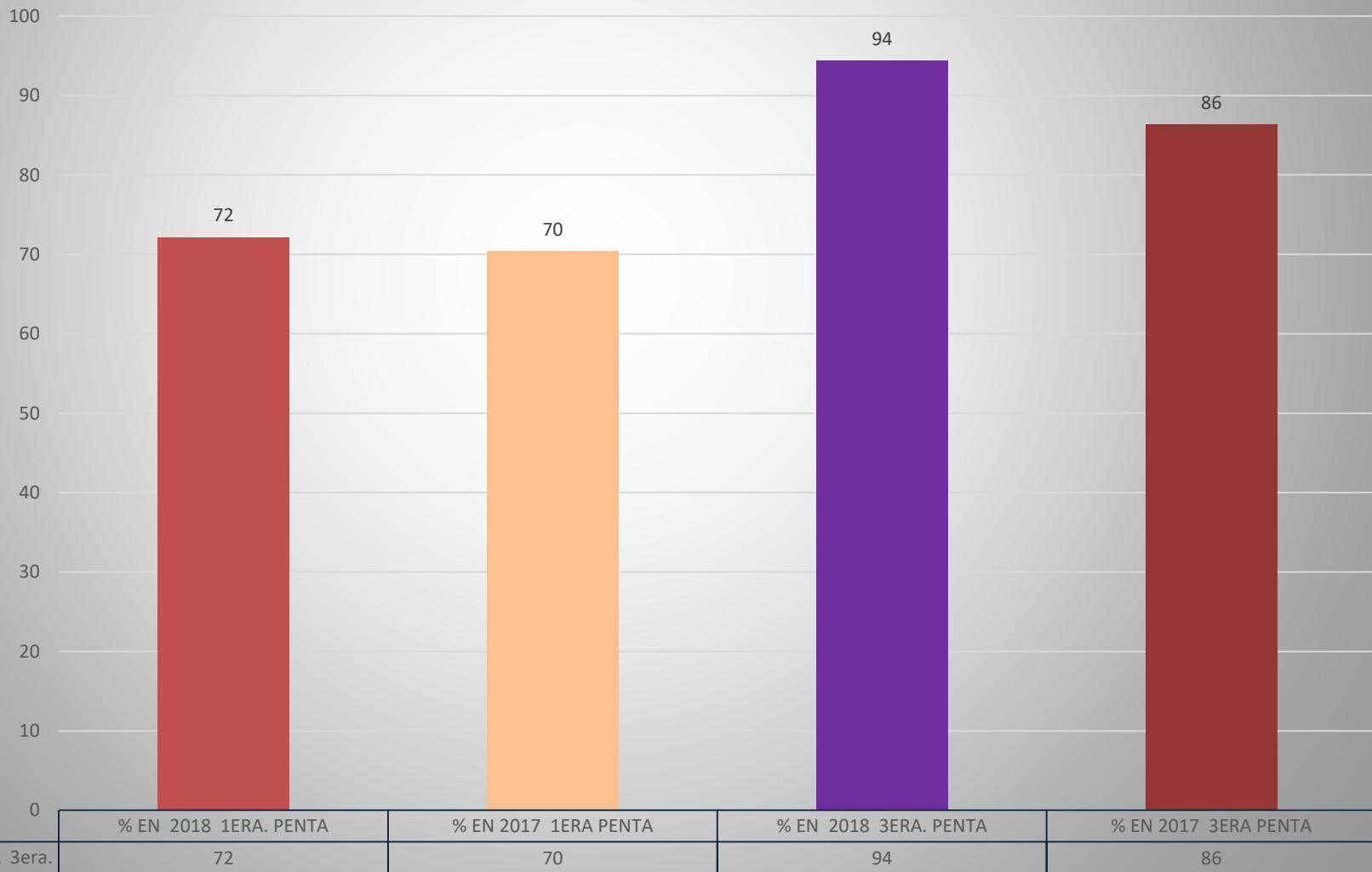
OBJETIVOS DE GESTIÓN

- Fortalecer la participación de la comunidad organizada (ALS, COLOSA y COMUSA) a través de la Coordinación en el trabajo en Salud
- Fortalecer la capacidad de gestión institucional con la Supervisión, Seguimiento y Monitoreo de las diferentes actividades en la Red No 2 Noroeste.
- Establecer la Red de Referencia y Contrareferencia funcional. Conformación del Comité de Referencia y Contrareferencia.
- Implementación sistema informático que es el Software de Atención Primaria en Salud → SOAPS en los 14 Establecimientos Públicos de 1er Nivel

RED DE SALUD Nº 2 NOR OESTE

COMPARATIVO 2017 - 2018

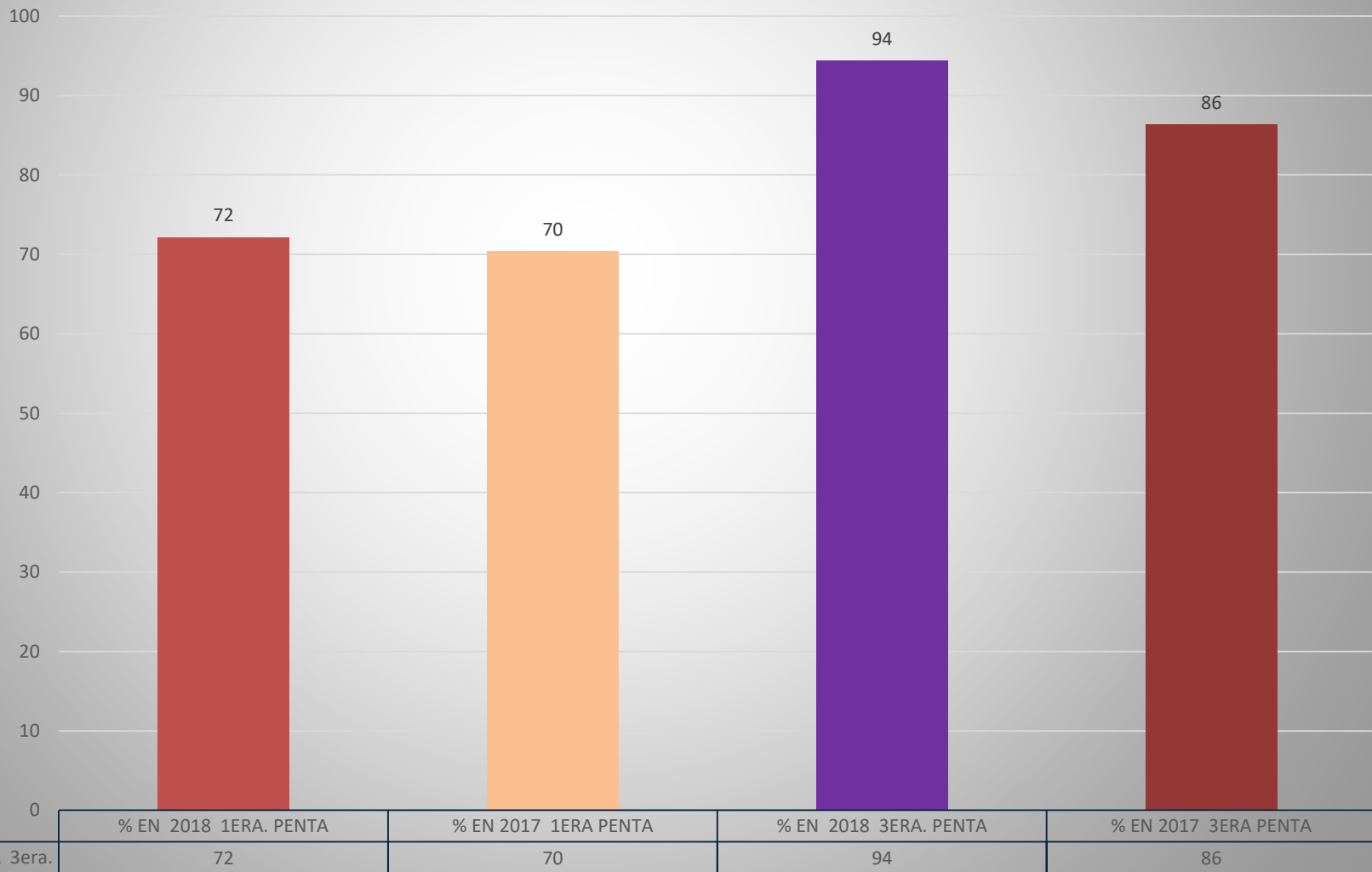
VACUNACION 1era. PENTA A 3ra. PENTA. A < DE 1 AÑO EN PORCENTAJE ALCANZADO



RED DE SALUD Nº 2 NOR OESTE

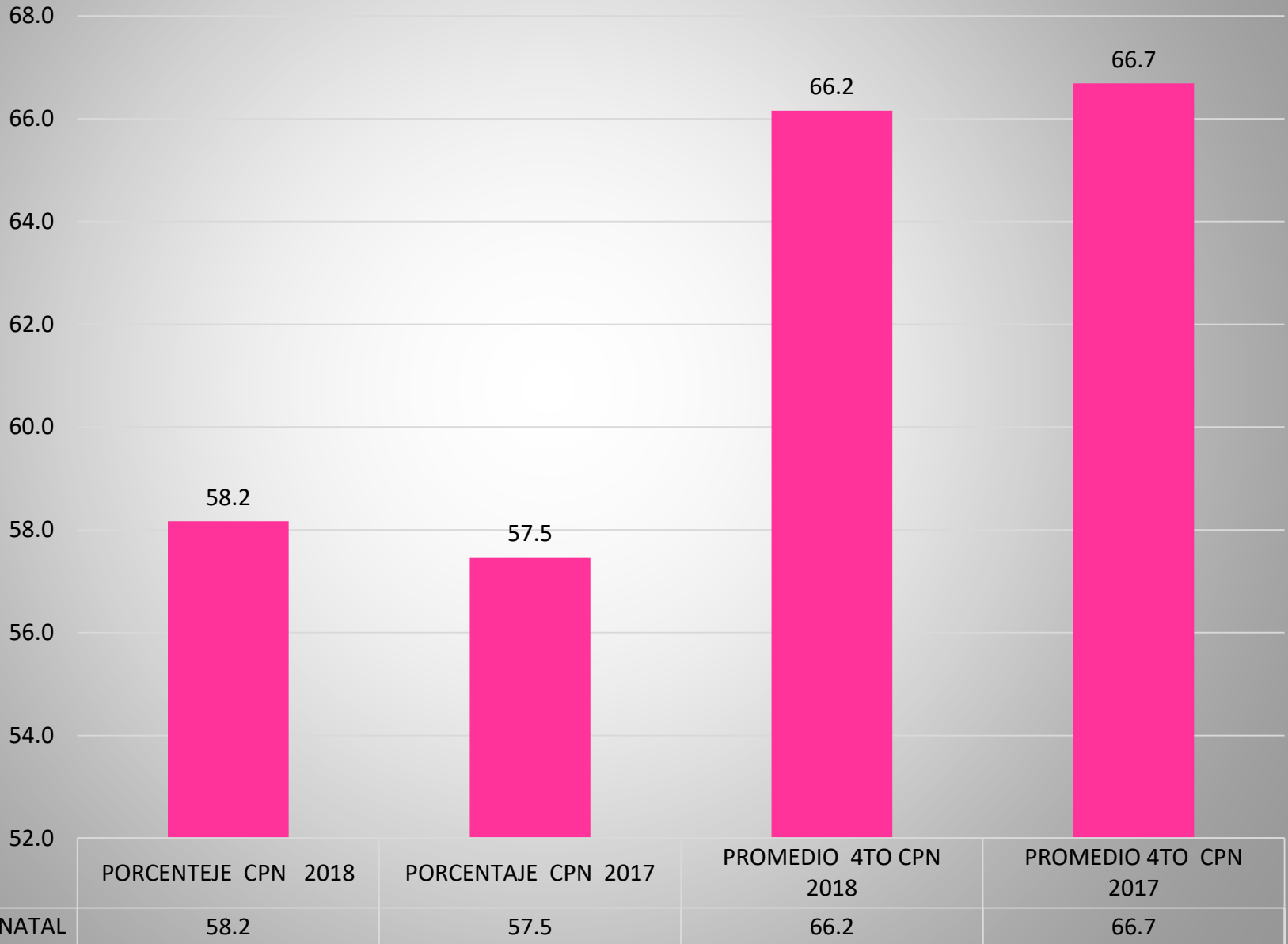
COMPARATIVO 2017 - 2018

VACUNACION 1era. PENTA A 3ra. PENTA. A < DE 1 AÑO EN PORCENTAJE ALCANZADO



RED DE SALUD Nº 2 NOR OESTE

COMPARATIVO 2017 - 2018 EN PORCENTAJE CPN Y PROMEDIO 4TO CONTROL



SNIS RED Nº2 NOR OESTE

FERIA DE SALUD



DIA MUNDIAL DE LA TUBERCULOSIS



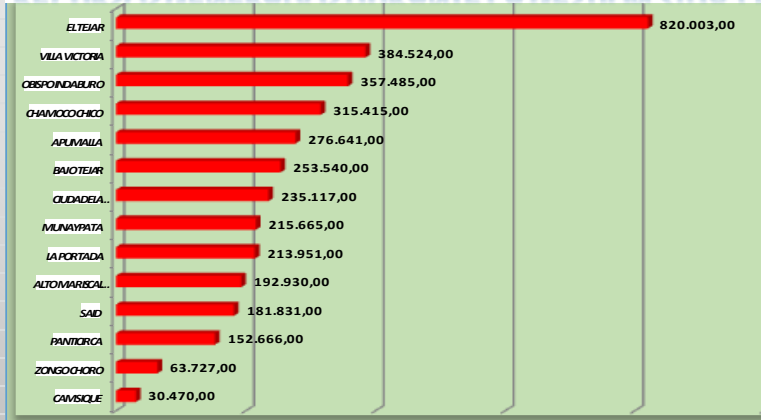
DETALLE IMPORTES GENERADOS PSSI 2018 (LEY 475)

(Expresado en Bolivianos)

RED DE SALUD 2	ENERO	FEBRERO	MARZO	ABRIL	MAYO	JUNIO	JULIO	AGOSTO	SEPTIEMBRE	OCTUBRE	NOVIEMBRE	DICIEMBRE	TOTAL
1 EL TEJAR	36.860,00	55.999,00	65.002,00	70.755,00	72.491,00	68.597,00	70.637,00	75.269,00	70.792,00	76.174,00	89.934,00	67.493,00	820.003,00
2 LA PORTADA	16.810,00	16.199,00	21.513,00	20.556,00	20.011,00	16.924,00	17.137,00	17.563,00	16.279,00	18.757,00	16.500,00	15.702,00	213.951,00
3 ALTO MARISCAL SAN	12.405,00	11.927,00	13.699,00	17.059,00	18.933,00	17.802,00	20.922,00	19.224,00	14.958,00	16.795,00	14.877,00	14.329,00	192.930,00
4 MUNAYPATA	13.122,00	13.094,00	16.582,00	19.347,00	21.244,00	19.899,00	16.409,00	21.396,00	16.913,00	21.676,00	18.933,00	17.050,00	215.665,00
5 CHAMOCO CHICO	14.258,00	22.156,00	30.347,00	31.330,00	32.594,00	30.112,00	24.954,00	26.515,00	28.108,00	29.606,00	24.582,00	20.853,00	315.415,00
6 OBISPO INDABURO	20.659,00	28.209,00	33.454,00	37.940,00	31.020,00	30.048,00	24.010,00	31.037,00	31.500,00	34.249,00	30.738,00	24.621,00	357.485,00
7 BAJO TEJAR	19.808,00	22.268,00	30.936,00	30.844,00	27.728,00	25.995,00	24.523,00	27.035,00	21.094,00	23.309,00	0,00	0,00	253.540,00
8 VILLA VICTORIA	25.944,00	31.807,00	36.054,00	35.852,00	39.689,00	39.637,00	31.400,00	32.900,00	30.944,00	26.168,00	29.206,00	24.923,00	384.524,00
9 CIUDADELA FERROVI	18.627,00	16.979,00	22.785,00	23.086,00	24.062,00	19.093,00	17.106,00	21.987,00	19.806,00	22.936,00	13.891,00	14.759,00	235.117,00
10 SAID	11.584,00	11.858,00	17.551,00	20.335,00	17.970,00	9.292,00	15.537,00	16.449,00	16.220,00	17.055,00	12.274,00	15.706,00	181.831,00
11 PANTICIRCA	12.665,00	10.673,00	14.638,00	15.337,00	14.010,00	12.440,00	11.747,00	13.944,00	12.416,00	12.384,00	12.805,00	9.607,00	152.666,00
12 CAMSIQUE	2.271,00	1.106,00	2.374,00	4.013,00	2.043,00	1.671,00	3.225,00	4.463,00	2.649,00	2.003,00	2.649,00	2.003,00	30.470,00
13 APUMALLA	9.517,00	19.323,00	29.156,00	24.437,00	27.664,00	27.518,00	23.583,00	24.062,00	19.294,00	26.092,00	25.881,00	20.114,00	276.641,00
14 ZONGO CHORO	5.005,00	3.322,00	5.984,00	5.187,00	5.932,00	7.440,00	6.279,00	6.084,00	4.929,00	3.516,00	5.076,00	4.973,00	63.727,00
SUBTOTAL	219.535,00	264.920,00	340.075,00	356.078,00	355.391,00	326.468,00	307.469,00	337.928,00	305.902,00	330.720,00	297.346,00	252.133,00	3.693.965,00

RED DE SALUD 2	TOTAL
12 CAMSIQUE	30.470,00
14 ZONGO CHORO	63.727,00
11 PANTICIRCA	152.666,00
10 SAID	181.831,00
3 ALTO MARISCAL SAN	192.930,00
2 LA PORTADA	213.951,00
4 MUNAYPATA	215.665,00
9 CIUDADELA FERROVI	235.117,00
7 BAJO TEJAR	253.540,00
13 APUMALLA	276.641,00
5 CHAMOCO CHICO	315.415,00
6 OBISPO INDABURO	357.485,00
8 VILLA VICTORIA	384.524,00
1 EL TEJAR	820.003,00
SUBTOTAL	3.693.965,00

RECURSOS GENERADOS DURANTE LA GESTION 2018 LEY 475



DESEMBOLSOS REALIZADOS

PRESTACIONES DE SERVICIOS DE SALUD INTEGRAL

(LEY 475)

D.A.	U.E.	DESCRIPCION UNIDAD EJECUTORA	MESES DESEMBOLSADOS								TOTAL
			ENERO	FEBRERO	MARZO	ABRIL	MAYO	JUNIO	JULIO	AGOSTO	
9	46	C.M.I. EL TEJAR	36.860,00	55.999,00	65.002,00	70.755,00	72.491,00	68.597,00			511.650,00
9	47	C.M.I. LA PORTADA	16.810,00	16.199,00	21.513,00	20.556,00	20.011,00	16.924,00			150.489,00
9	48	C.M.I ALTO MCAL. SANTA CRUZ	12.405,00	11.927,00	13.699,00	17.059,00	18.933,00	11.000,00			141.295,00
9	49	MUNAYPATA	13.122,00	13.094,00	16.582,00	19.347,00	21.244,00	19.899,00	11.000,00		144.726,00
9	50	C.M.I. CHAMOCO CHICO	14.258,00	22.156,00	30.347,00	31.330,00	32.594,00	30.112,00	13.000,00		224.039,00
9	51	OBISPO INDABURO	20.659,00	28.209,00	33.454,00	37.940,00	31.020,00	30.048,00	24.010,00		262.519,00
9	52	BAJO TEJAR	19.808,00	22.268,00	30.936,00	30.844,00	27.728,00	25.995,00			220.380,00
9	53	VILLA VICTORIA	25.944,00	31.807,00	36.054,00	35.852,00	36.453,00				269.084,00
9	54	CIUDADELA FERROVIARIA	18.627,00	16.979,00	22.785,00	23.086,00	24.062,00	19.093,00			177.001,00
9	55	SAID	11.584,00	11.858,00	17.551,00	20.335,00	17.970,00	9.292,00			121.707,00
9	56	PANTICIRCA	12.665,00	10.673,00	14.638,00	15.337,00	14.010,00	12.440,00	11.747,00		123.618,00
9	57	CAMSIQUE	2.271,00	1.106,00	2.374,00	4.013,00	2.043,00	1.671,00			24.507,00
9	94	APUMALLA	9.517,00	19.323,00	29.156,00	24.437,00	27.664,00	27.518,00			187.610,00
9	183	ZONGO CHORO	5.005,00	3.322,00	5.984,00	5.187,00	5.932,00	7.440,00			50.513,00
TOTALES			219.535,00	264.920,00	340.075,00	356.078,00	352.155,00	280.029,00	59.757,00		2.609.138,00

RECURSOS DE GENERACION LOCAL

(R.G.L. - F.I.M.)

D.A.	U.E.	DESCRIPCION UNIDAD EJECUTORA									TOTAL
			FEBRERO	MARZO	ABRIL	MAYO	JUNIO	JULIO	AGOSTO		
9	46	C.M.I. EL TEJAR	5.175,99	5.352,60	5.929,40	7.600,10	5.463,70	9.921,00	6.996,30	56.626,98	
9	47	C.M.I. LA PORTADA	519,50	539,50	733,40	782,00	928,00	964,50	978,50	6.309,40	
9	48	C.M.I ALTO MCAL. SANTA CRUZ	1.765,60	1.915,50	2.604,80	3.143,50	2.747,70	3.473,40	2.514,90	18.609,40	
9	49	MUNAYPATA	1.497,40	2.246,10	3.192,20	1.688,60	1.116,00	1.265,80	1.338,20	13.833,90	
9	50	C.M.I. CHAMOCO CHICO	2.880,90	4.598,00	6.105,00	6.065,90	4.701,60	4.636,50	3.945,30	32.058,90	
9	51	OBISPO INDABURO	2.168,40	3.027,90	3.361,70	3.661,20	2.990,50	3.154,80	2.923,10	25.149,10	
9	52	BAJO TEJAR	2.171,10	3.748,70	3.740,30	3.994,80	3.337,30	3.849,50	3.221,50	24.834,90	
9	53	VILLA VICTORIA	2.276,40	2.954,00	2.988,50	4.439,20	3.998,20	3.500,60	2.769,60	23.750,70	
9	54	CIUDADELA FERROVIARIA	4.277,20	3.453,30	3.645,00	4.842,80	3.915,40	2.905,70	3.981,40	32.116,00	
9	55	SAID	2.767,40	4.798,90	5.361,90	5.349,90	2.401,00	4.856,10	4.739,50	29.575,90	
9	56	PANTICIRCA	1.152,38	1.178,94	1.298,83	1.520,46	1.693,70	667,40	1.923,30	11.261,55	
9	57	CAMSIQUE	663,90	239,90	0,00	0,00	0,00	718,50	149,00	1.967,80	
9	94	APUMALLA	1.523,50	3.087,90	3.582,00	3.889,60	3.406,30	3.271,90	2.427,10	23.275,90	
9	183	ZONGO CHORO	573,30	727,20	1.148,90	1.228,90	782,40	845,70	993,20	9.874,10	
TOTALES			29.412,97	37.868,44	43.691,93	48.206,96	37.481,80	44.031,40	38.900,90	382.255,83	

DETALLE DE RECAUDACIONES RECURSOS DE GENERACION LOCAL (RGL) FARMACIA INSTITUCIONAL MUNICIPAL (FIM)

CORRESPONDIENTE A LA GESTION DE 2018 (ENERO - DICIEMBRE)

MES	C.S. "EL TEJAR" (1)		C.S. LA PORTADA (2)		C.S. A.M.SANTA CRUZ (3)		C.S. MUNAYPATA (4)		C.S. CHAMOCO CHICO (5)		C.S. OBISPO INDABURO (6)		C.S. BAJO TEJAR (7)		TOTAL DEPOSITO		TOTAL GENERAL
	R.G.L.	F.I.M.	R.G.L.	F.I.M.	R.G.L.	F.I.M.	R.G.L.	F.I.M.	R.G.L.	F.I.M.	R.G.L.	F.I.M.	R.G.L.	F.I.M.	R.G.L.	F.I.M.	
ENERO	2.471,00	947,50	702,00	202,50	589,00	1.258,90	1.090,00	52,80	531,00	652,70	2.177,00	841,90	1.088,00	606,90	8.648,00	4.563,20	
FEBRERO	3.799,00	1.376,99	430,00	89,50	903,50	862,10	1.303,00	194,40	2.069,50	811,40	1.489,00	679,40	1.372,50	798,60	11.366,50	4.812,39	
MARZO	3.275,00	2.077,60	438,00	101,50	928,50	987,00	1.937,50	308,60	2.696,50	1.901,50	1.641,00	1.386,90	1.922,00	1.826,70	12.838,50	8.589,80	
ABRIL	4.195,00	1.734,40	451,00	282,40	1.697,50	907,30	2.920,00	272,20	4.173,00	1.932,00	2.033,00	1.328,70	2.373,50	1.366,80	17.843,00	7.823,80	
MAYO	5.148,00	2.452,10	629,00	153,00	1.597,50	1.546,00	1.105,50	583,10	4.092,50	1.973,40	2.020,00	1.641,20	2.401,00	1.593,80	16.993,50	9.942,60	
JUNIO	3.553,00	1.910,70	796,00	132,00	1.367,00	1.380,70	801,00	315,00	3.213,50	1.488,10	1.435,00	1.555,50	2.234,50	1.102,80	13.400,00	7.884,80	
JULIO	7.042,00	2.879,00	838,00	126,50	1.761,00	1.712,40	895,00	370,80	3.336,00	1.300,50	2.127,00	1.027,80	2.609,00	1.240,50	18.608,00	8.657,50	
AGOSTO	4.769,00	2.227,30	777,00	201,50	1.198,00	1.316,90	1.130,50	207,70	2.515,50	1.429,80	1.544,00	1.379,10	2.091,50	1.130,00	14.025,50	7.892,30	
SEPTIEMBRE	6.239,00	1.813,90	962,00	145,00	789,50	1.206,10	866,50	151,20	2.591,50	1.589,00	1.798,00	1.134,20	1.774,60	944,30	15.021,10	6.983,70	
OCTUBRE	5.927,00	3.263,30	579,00	268,50	1.781,00	1.559,30	864,00	252,10	2.686,00	1.290,80	2.126,50	1.383,20	1.391,00	1.207,20	15.354,50	9.224,40	
NOVIEMBRE	5.150,00	2.810,50	556,00	75,00	1.250,00	760,50	984,00	984,00	2.287,50	964,60	1.587,00	1.081,00	0,00	0,00	11.814,50	6.675,60	
DICIEMBRE	5.121,00	2.239,10	752,00	50,00	733,00	745,20	1.500,00	137,50	1.818,00	720,60	1.491,50	1.028,90	0,00	0,00	11.415,50	4.921,30	
TOTAL	56.689,00	25.732,39	7.910,00	1.827,40	14.595,50	14.242,40	15.397,00	3.829,40	32.010,50	16.054,40	21.469,00	14.467,80	19.257,60	11.817,60	167.328,60	87.971,39	
TOTAL GENERAL	82.421,39		9.737,40		28.837,90		19.226,40		48.064,90		35.936,80		31.075,20		255.299,99		

MES	C.S. VILLA VICTORIA (8)		C.S. CIUDADELA FERROVIARIA (9)		C.S. SAID (10)		C.S. PANTICIRCA (11)		C.S. CAMSIQUE - ZONGO (12)		C.S. APUMALLA (13)		C.S. ZONGO CHORO (14)		TOTAL DEPOSITO		
	R.G.L.	F.I.M.	R.G.L.	F.I.M.	R.G.L.	F.I.M.	R.G.L.	F.I.M.	R.G.L.	F.I.M.	R.G.L.	F.I.M.	R.G.L.	F.I.M.	R.G.L.	F.I.M.	
ENERO	617,00	1.149,50	1.487,50	889,10	1.290,00	1.050,30	470,50	299,11	0,00	0,00	499,00	318,60	138,00	364,70	4.502,00	4.071,31	
FEBRERO	851,00	1.425,40	2.561,00	1.716,20	1.346,00	1.421,40	637,00	515,38	154,00	509,90	851,00	672,50	210,00	363,30	6.610,00	6.624,08	
MARZO	1.089,00	1.865,00	1.673,50	1.779,80	2.693,00	2.105,90	532,00	646,94	79,00	160,90	2.047,00	1.040,90	277,00	450,20	8.390,50	8.049,64	
ABRIL	1.174,00	1.814,50	1.792,50	1.852,50	3.070,00	2.291,90	461,00	837,83	0,00	0,00	2.486,00	1.096,00	579,00	569,90	9.562,50	8.462,63	
MAYO	0,00	3.249,70	2.322,00	2.520,80	2.639,00	2.710,90	731,50	788,96	0,00	0,00	2.498,00	1.391,60	766,00	462,90	8.956,50	11.124,86	
JUNIO	1.037,00	2.961,20	1.213,50	2.701,90	1.340,00	1.061,00	735,00	958,70	0,00	0,00	2.130,00	1.276,30	386,00	396,40	6.841,50	9.355,50	
JULIO	880,00	2.620,60	1.177,00	1.728,70	2.399,00	2.457,10	414,00	253,40	278,00	440,50	2.017,00	1.254,90	367,50	478,20	7.532,50	9.233,40	
AGOSTO	745,00	2.024,60	1.651,00	2.330,40	2.666,00	2.073,50	953,00	970,30	49,00	100,00	1.404,60	1.022,50	507,00	486,20	7.975,60	9.007,50	
SEPTIEMBRE	641,00	1.793,70	1.751,50	2.139,60	2.328,00	2.094,20	0,00	0,00	264,00	281,50	2.191,00	1.365,30	0,00	0,00	7.175,50	7.674,30	
OCTUBRE	786,00	1.418,50	1.759,00	2.558,90	2.533,00	2.385,00	1.618,60	1.428,97	158,50	168,50	1.841,00	2.103,70	7.580,00	710,50	16.276,10	10.774,07	
NOVIEMBRE	549,00	1.534,80	1.650,00	2.236,60	2.849,00	1.599,40	931,00	737,40	0,00	0,00	1.831,00	1.296,20	775,00	612,70	8.585,00	8.017,10	
DICIEMBRE	1.583,00	1.361,70	1.254,50	1.428,80	2.605,00	1.617,60	528,00	687,27	0,00	0,00	1.744,00	885,40	635,00	520,20	8.349,50	6.500,97	
TOTAL	9.952,00	23.219,20	20.293,00	23.883,30	27.758,00	22.868,20	8.016,00	8.124,26	982,50	1.661,30	21.539,60	13.723,90	12.220,50	5.415,20	100.757,20	98.895,36	
TOTAL GENERAL	33.171,20		44.176,30		50.626,20		16.135,86		2.643,80		35.263,50		17.635,70		199.652,56		

454.952,55



Gracias

