



GOBIERNO AUTÓNOMO DEPARTAMENTAL DE LA PAZ
SERVICIO DEPARTAMENTAL DE SALUD

**AUDIENCIA PÚBLICA DE
RENDICIÓN DE CUENTAS
GESTIÓN 2016**

ANTECEDENTES



- El Servicio Departamental de Salud – SEDES – fue creado mediante D.S. 25233 de 27 de noviembre de 1998
 - Es el órgano desconcentrado del Gobierno Autónomo Departamental de La Paz
 - Responsable de la Rectoría y Autoridad en Salud del Departamento de La Paz



. El presente informe, pretende socializar a las autoridades del sector salud, control social y público en general; sobre las actividades realizadas en la gestión 2016

Haciendo cumplir el derecho a la información y la obligación de rendir cuentas de las responsabilidades asignadas

VISIÓN

- El Servicio Departamental de Salud ejerce rectoría en el Sistema Departamental de Salud, promoviendo el derecho de la población en el marco de la política departamental de **“SALUD PARA LA PAZ”**, contribuyendo a la calidad de vida

MISIÓN

- El SEDES La Paz, regula, implementa políticas, planes, programas y proyectos para contribuir a la estructuración de Redes funcionales acreditadas, con acciones de PROMOCIÓN, PREVENCIÓN con enfoque intercultural y responsabilidad compartida en el marco de la
- **“SALUD PARA LA PAZ CON TODOS”**

OBJETIVO ESTRATÉGICO

- Mejorar la SALUD de la población del Departamento, promoviendo el acceso a los servicios de Salud con calidad, de manera integral e intercultural en beneficio de sus habitantes

MARCO LEGAL

CONSTITUCIÓN POLÍTICA DEL ESTADO PLURINACIONAL

LEY MARCO DE AUTONOMÍA N° 31 “ANDRÉS IBÁÑEZ”

19 DE JULIO DE 2010

Artículo 299: Define las competencias institucionales en temas de salud

Define las competencias en función de su naturaleza, características y escala de intervención

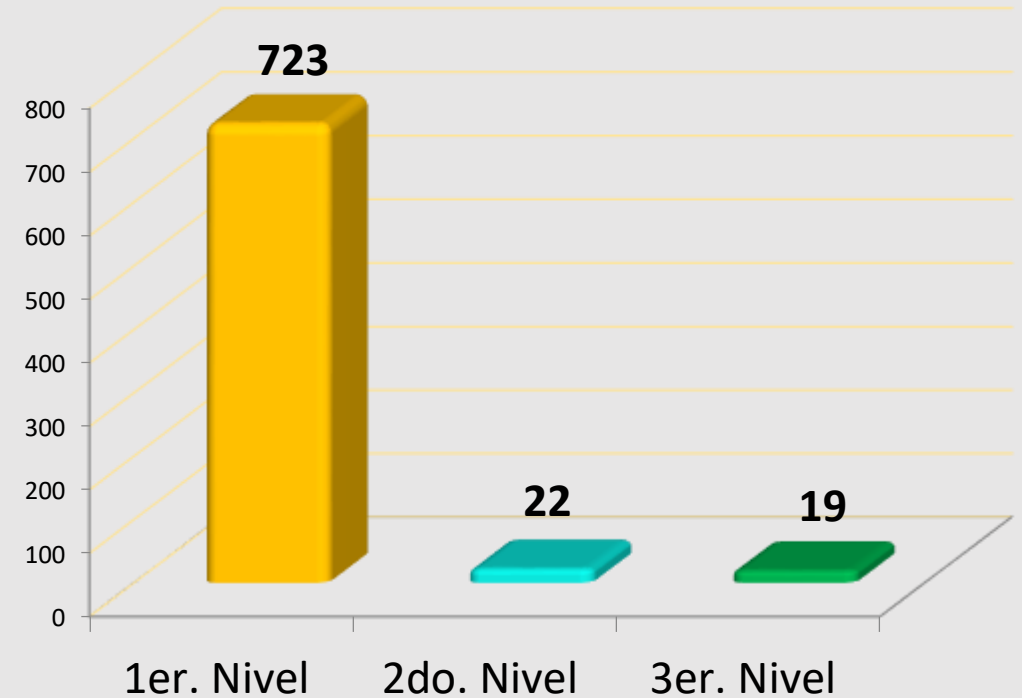
ARTÍCULO 81 DE LAS
COMPETENCIAS DEL
GOBIERNO AUTÓNOMO
DEPARTAMENTAL

* Ejercer la Rectoría en Salud en el departamento para el funcionamiento del Sistema Único de Salud, en el marco de la política nacional.

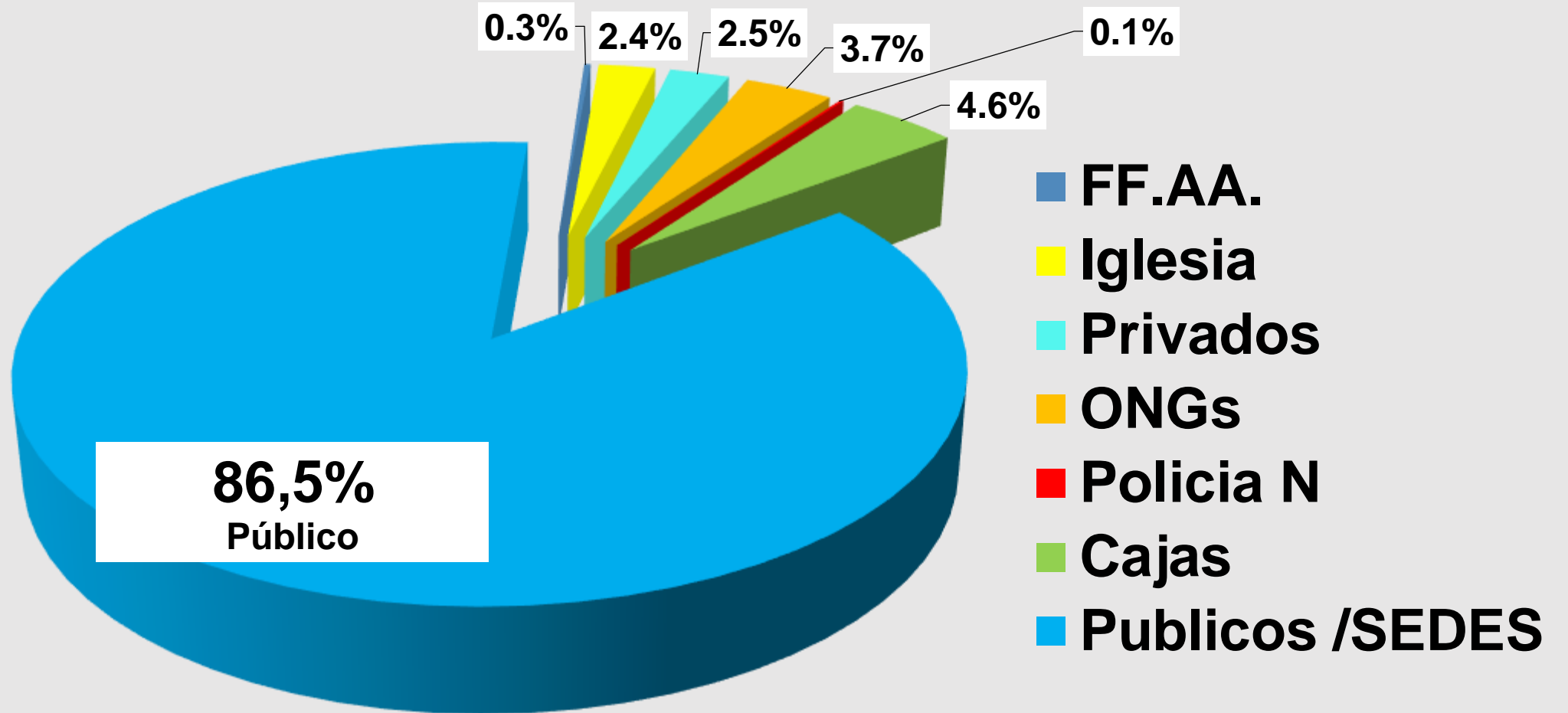
*Acreditar los servicios de salud de los Establecimientos de I, II y III Nivel de atención en el departamento de acuerdo a la norma del nivel central del Estado

ESTABLECIMIENTOS DE SALUD POR NIVEL DE ATENCION

NIVEL	SUB - SECTOR	Cantidad
1er NIVEL	FF.AA. de la Nación	2
	Iglesia	13
	Organismos Privados	16
	Organismos no Gubernamentales	25
	Seguridad Social (CAJAS)	27
	Público	640
	Sub Total	723
2do NIVEL	Iglesia	2
	Organismos Privados	3
	Organismos no Gubernamentales	2
	Policía Nacional	1
	Público	14
	Sub Total	22
3er NIVEL	Iglesia	3
	Organismos no Gubernamentales	1
	Público	7
	Seguridad Social (CAJAS)	8
	Sub Total	19
TOTAL		764

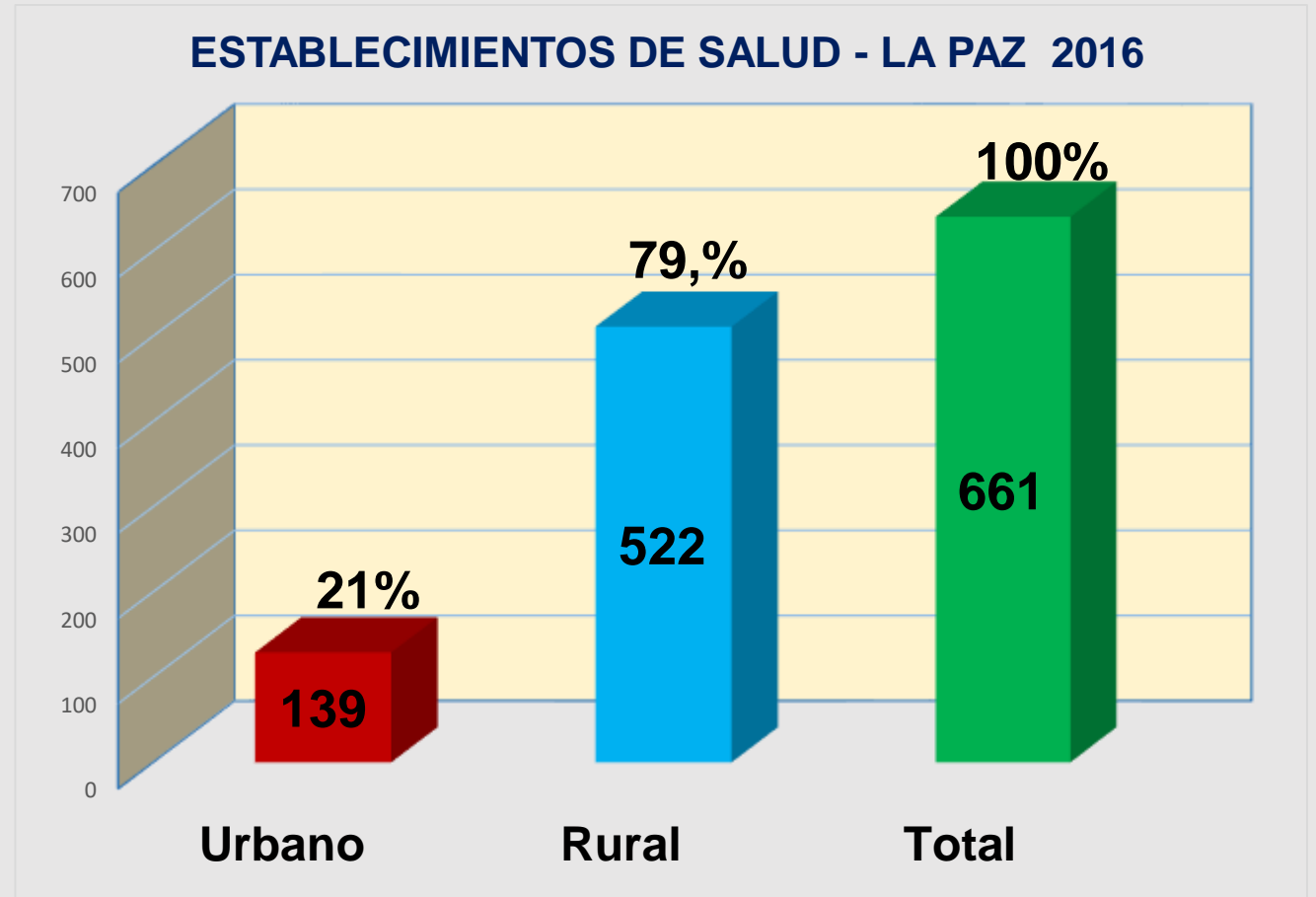


ESTABLECIMIENTOS DE SALUD PÚBLICOS Y OTRAS INSTITUCIONES



ESTABLECIMIENTOS PUBLICOS POR AREA GEOGRAFICA

Urbano	139
Rural	522
Total E.Públicos	661





ACTIVIDADES Y RESULTADOS ALCANZADOS

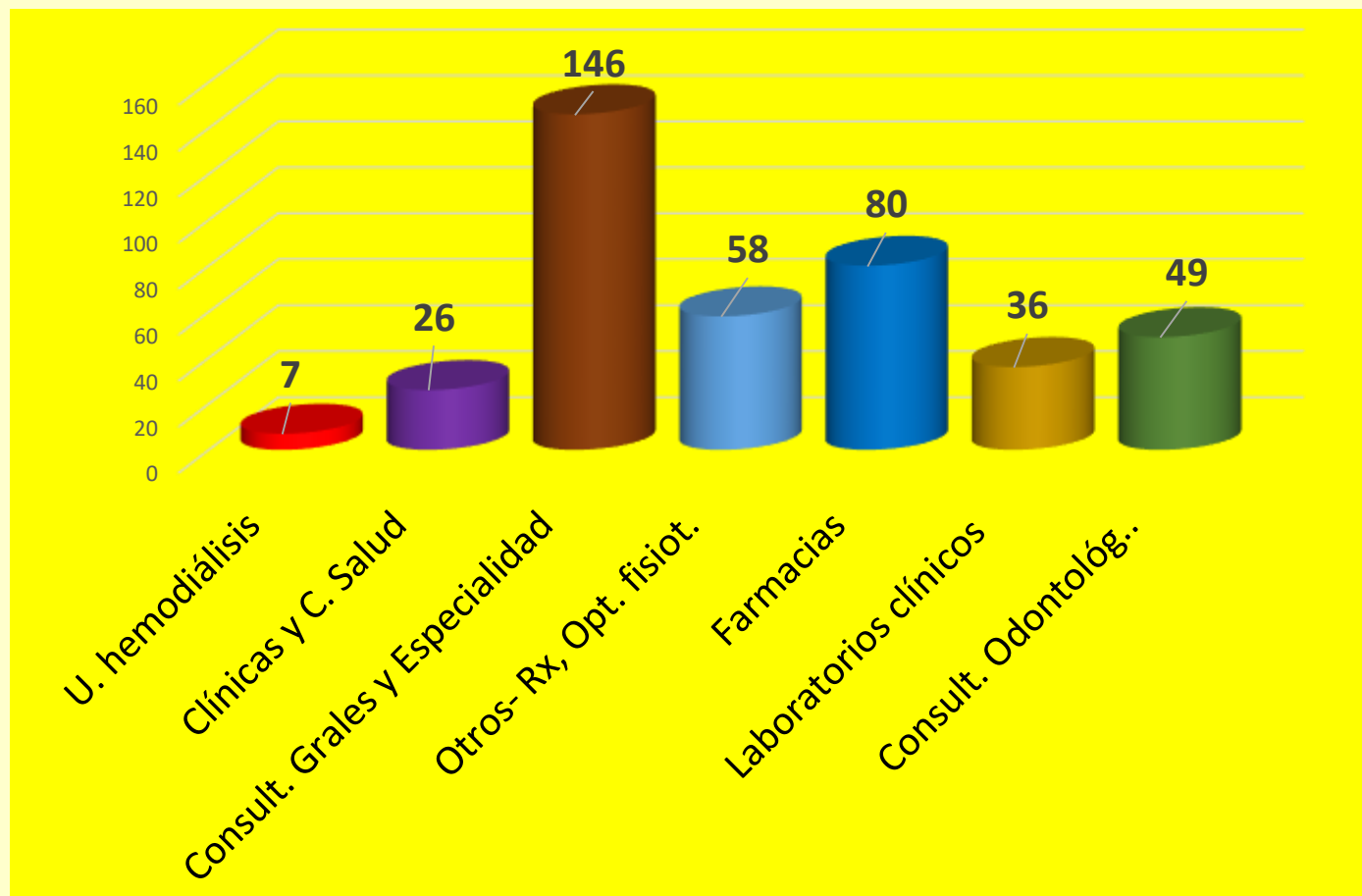


- **USACCSIA**
- **U. REDES**
- **U. EPIDEMIOLOGÍA**
- **U. GESTIÓN DE CALIDAD**

**ESTABLECIMIENTOS
HABILITADOS**

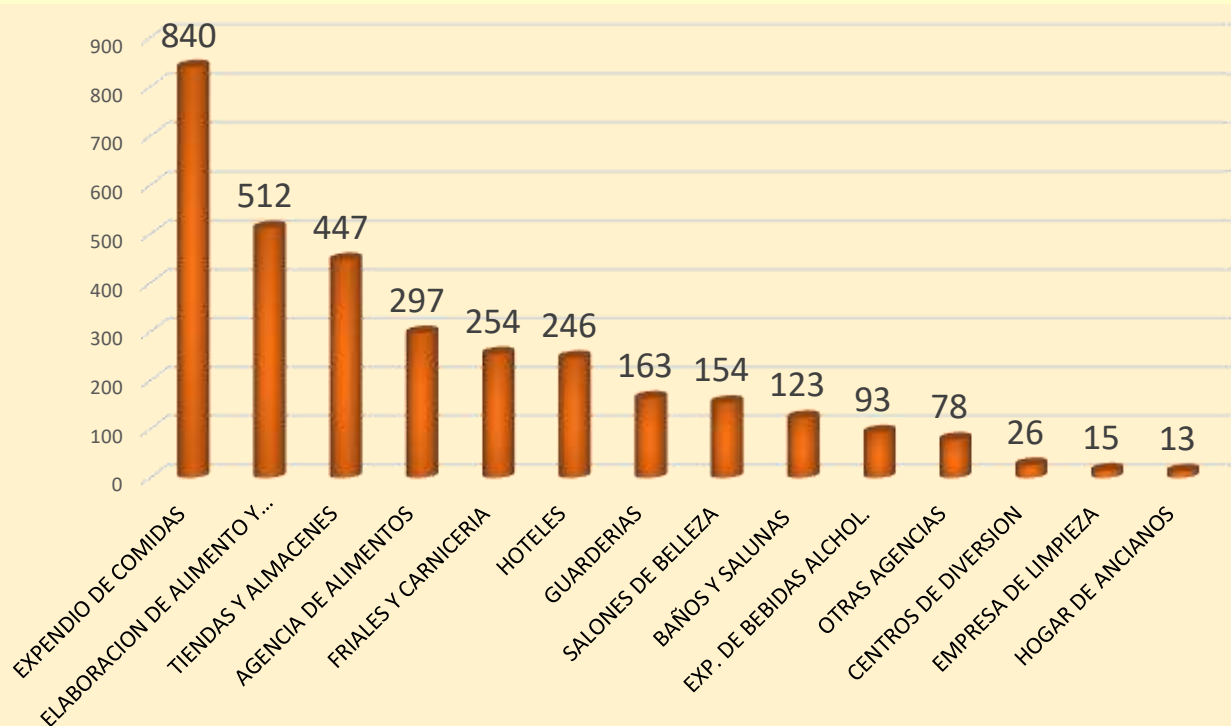
ESTABLECIMIENTOS DE SALUD (PRIVADO) HABILITADOS NUEVOS – Gestión 2016

UNIDADES	ESTABLECIMIENTOS	CANTIDAD
Epidemiología	Unidades de hemodiálisis	7
USACSA	Clínicas y Centros de Salud	26
	Consultorio Gral. y Especialidad	146
	Otros- Radiología, Ópticas y fisioterap.	58
Gestión de Calidad	Farmacias	80
	Laboratorios clínicos	36
Unidad de Redes	Consultorios Odontológicos	49
TOTAL		402



OTROS ESTABLECIMIENTOS PRIVADOS HABILITADOS – Gestión 2016

CERTIFICACION SANITARIA



Fuente: USACSA-SEDES

N°	OTROS ESTABLECIMIENTOS HABILITADOS	CANT.
1	EXPENDIO DE COMIDAS	840
2	ELABORACION DE ALIMENTO Y BEB.	512
3	TIENDAS Y ALMACENES	447
4	AGENCIA DE ALIMENTOS	297
5	FRIALES Y CARNICERIA	254
6	HOTELES	246
7	GUARDERIAS	163
8	SALONES DE BELLEZA	154
9	BAÑOS Y SALUNAS	123
11	EXP. DE BEBIDAS ALCHOL.	93
12	OTRAS AGENCIAS	78
13	CENTROS DE DIVERSION	26
14	EMPRESA DE LIMPIEZA	15
15	HOGAR DE ANCIANOS	13
	TOTAL	3.261

GESTION DE CALIDAD

SEGUIMIENTO A AUDITORIAS MEDICAS

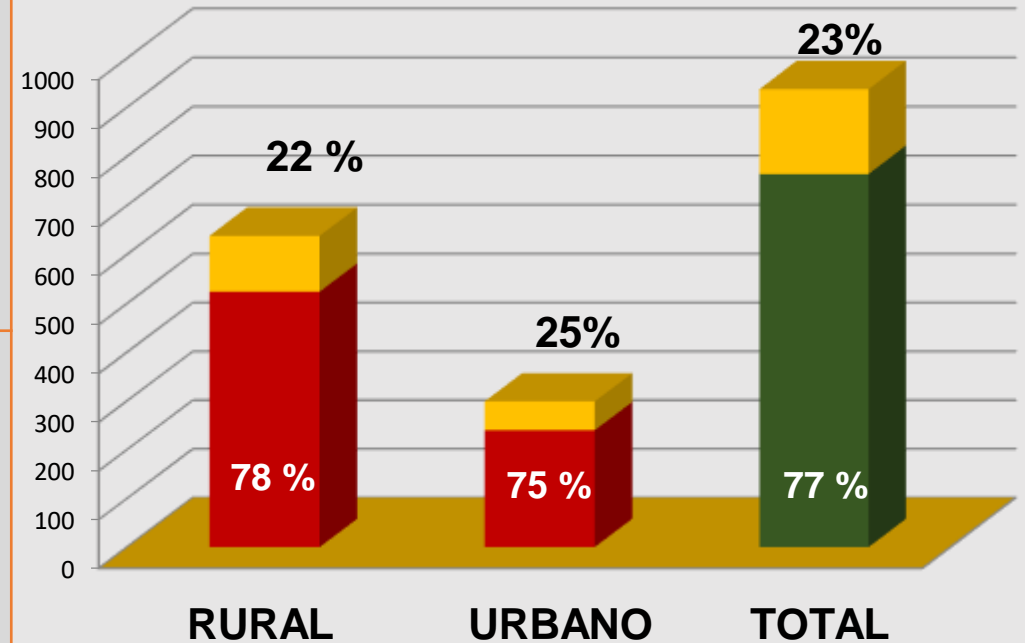
Nº	DETALLE	CANTIDAD
1	Auditorias Médicas externas concluidas a Establecimiento de Salud - PRIVADOS Y PUBLICOS	22
2	Auditorias Médicas en curso a Establecimiento de Salud -	3
3	Casos de Auditoria Médica con responsabilidad	5
4	Expedientes para Auditoria Médica externa	19
5	Denuncias recibidas por presunta mala praxis médica en E. Privados	34
6	Denuncias recibidas por presunta mala praxis médica en E. Públicos	16
7	Comités de Gestión de Calidad y Auditoria Médica Conformados en redes Urbanas y Rurales	32

GESTION DE CALIDAD

PROCESO DE ACREDITACIÓN 2016



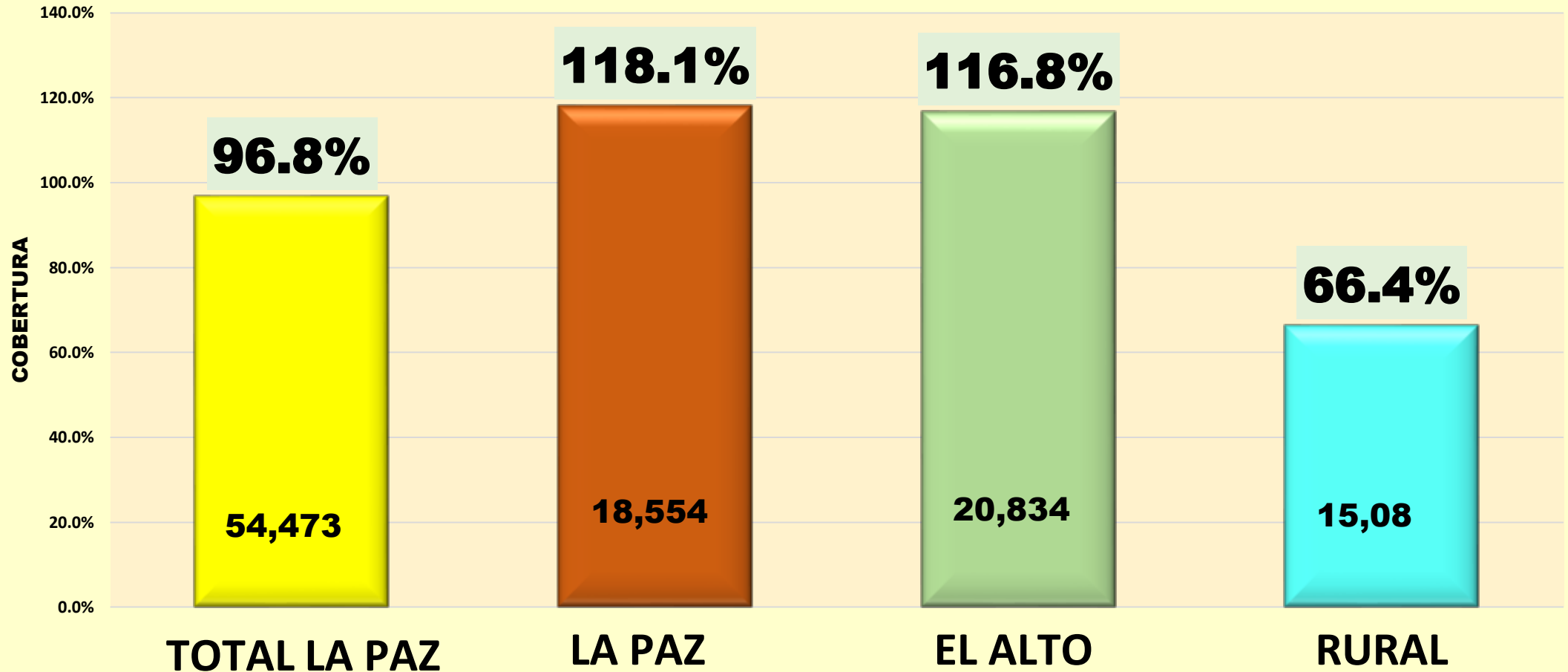
DETALLE	CANT. E.S.	%
Establecimientos de Salud en proceso de acreditación (con Autoevaluaciones 1 y 2) RURAL	114	22%
Establecimientos de Salud en proceso de acreditación (con Autoevaluaciones 1 y 2) URBANO	59	25%
TOTAL DE E.S. PUBLICOS CON Auto Evaluación	173	23%



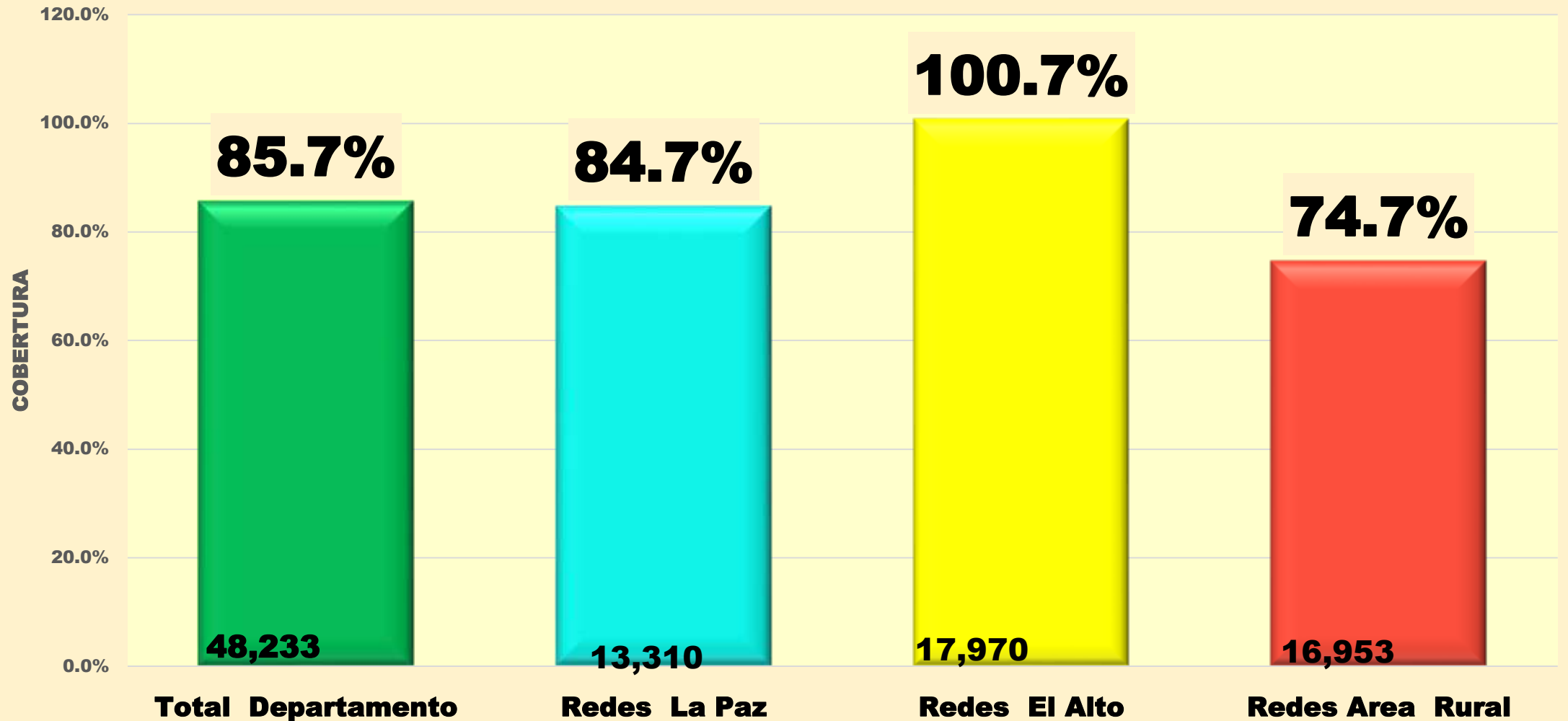


ATENCIÓN INTEGRAL A NIÑOS Y NIÑAS

Cobertura de Vacunación con BCG a niños < 1 año Gestión 2016

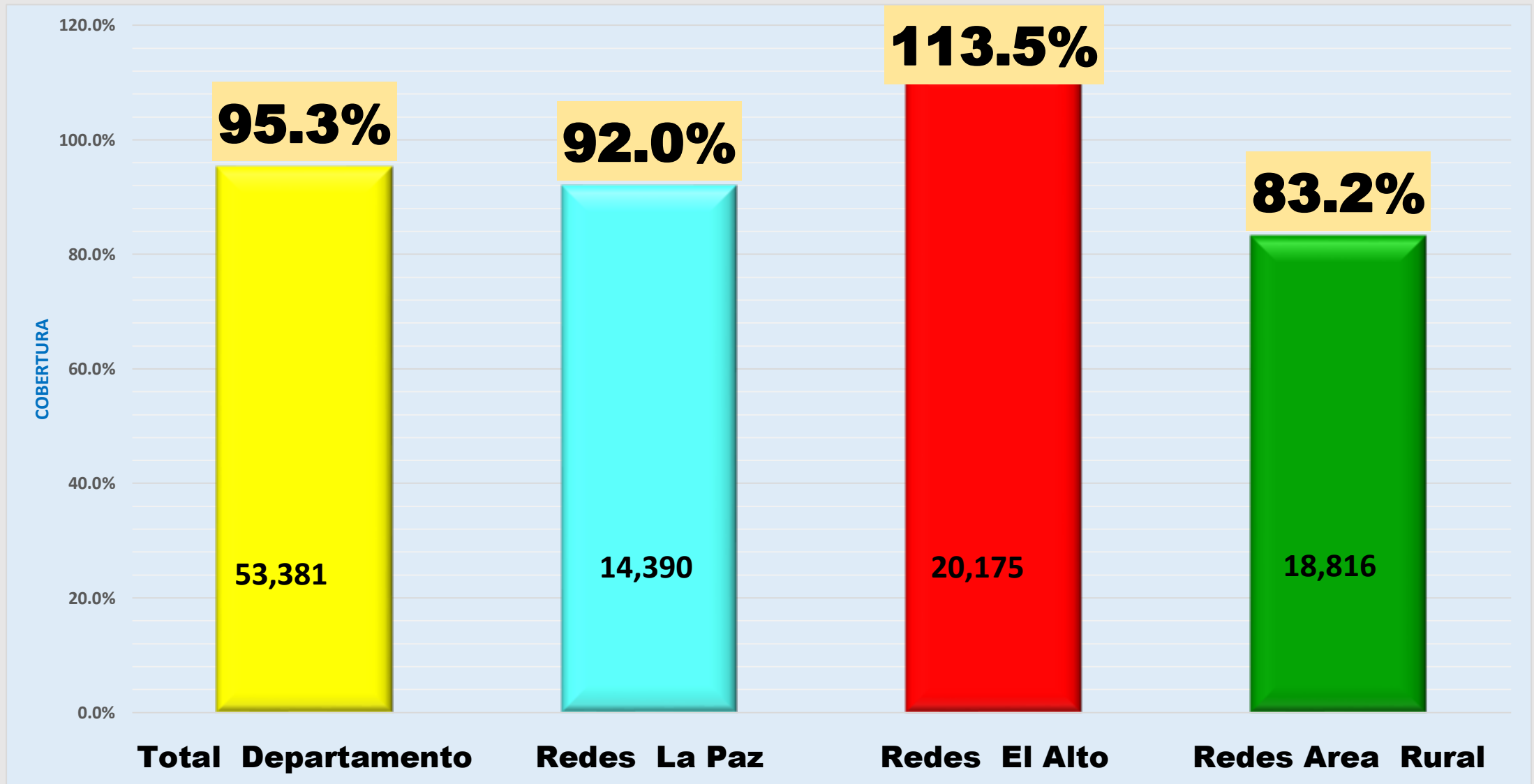


Cobertura de Vacunación 3ra. Pentavalente a niños (as) Menores de 1 año - Gestión 2016





Cobertura de Vacunación con SRP niñas y niños de 12 – 23 meses - Gestión 2016

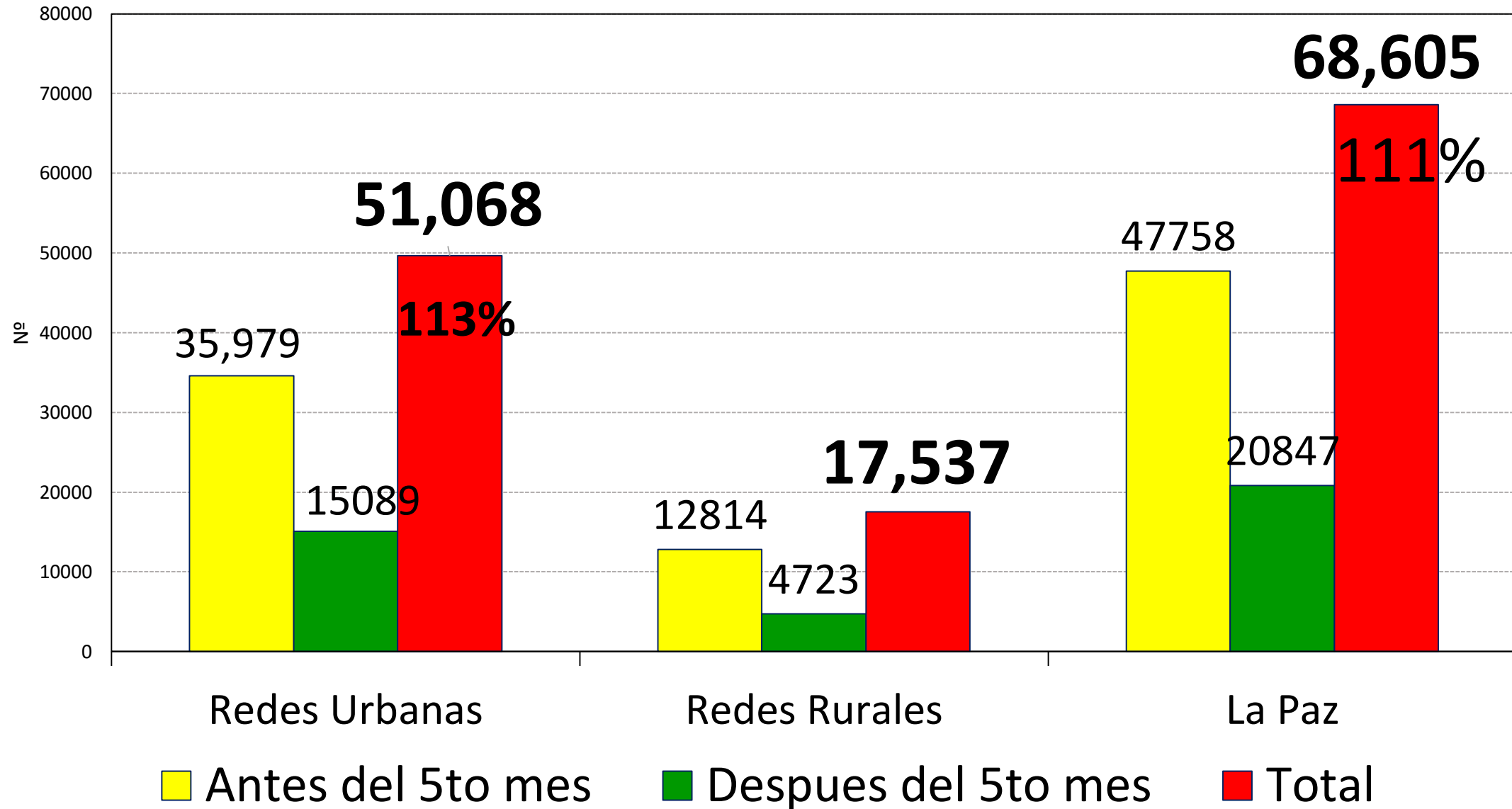


ATENCIÓN INTEGRAL A LA MUJER



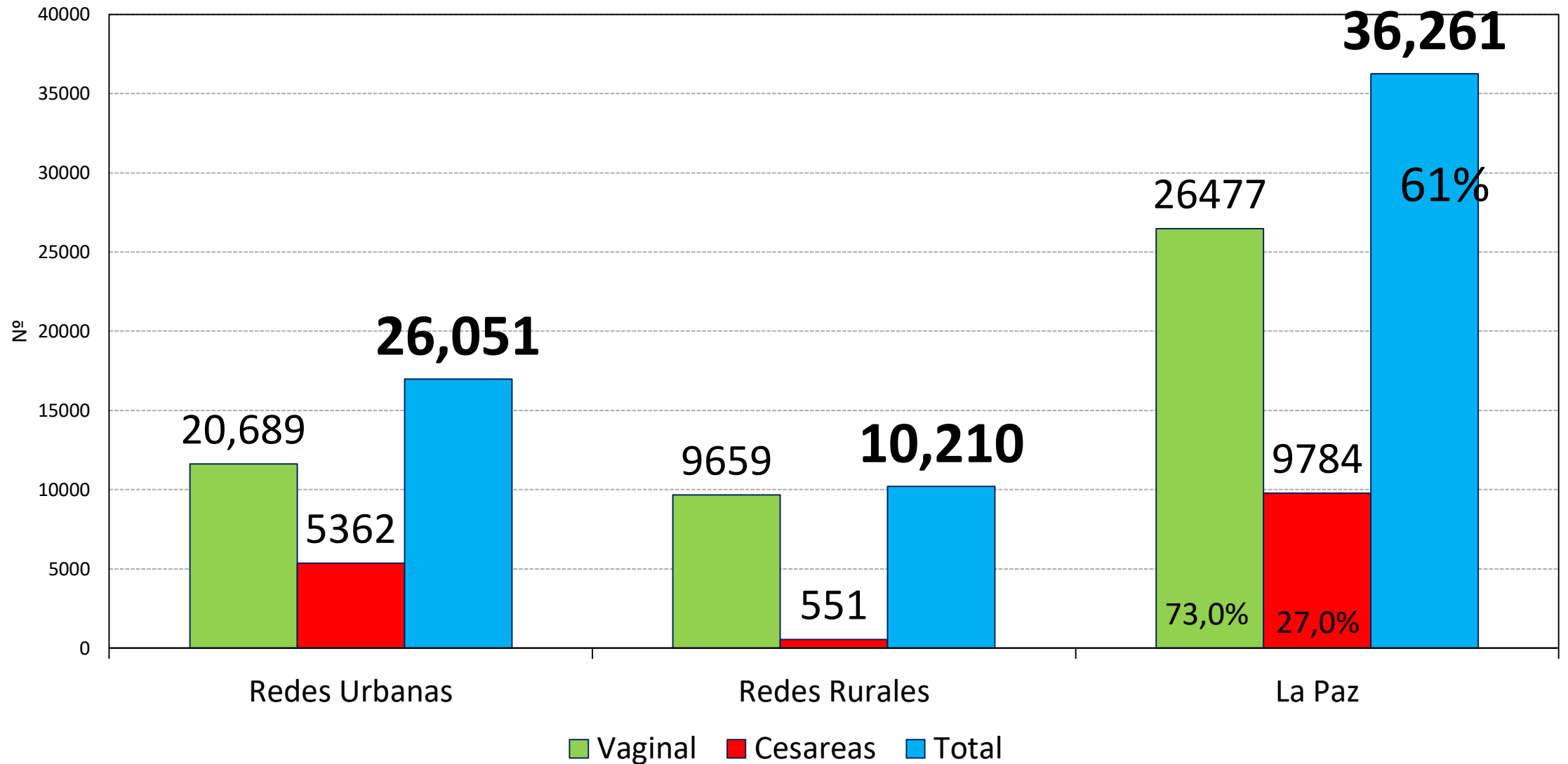
CONTROL PRENATAL

2016

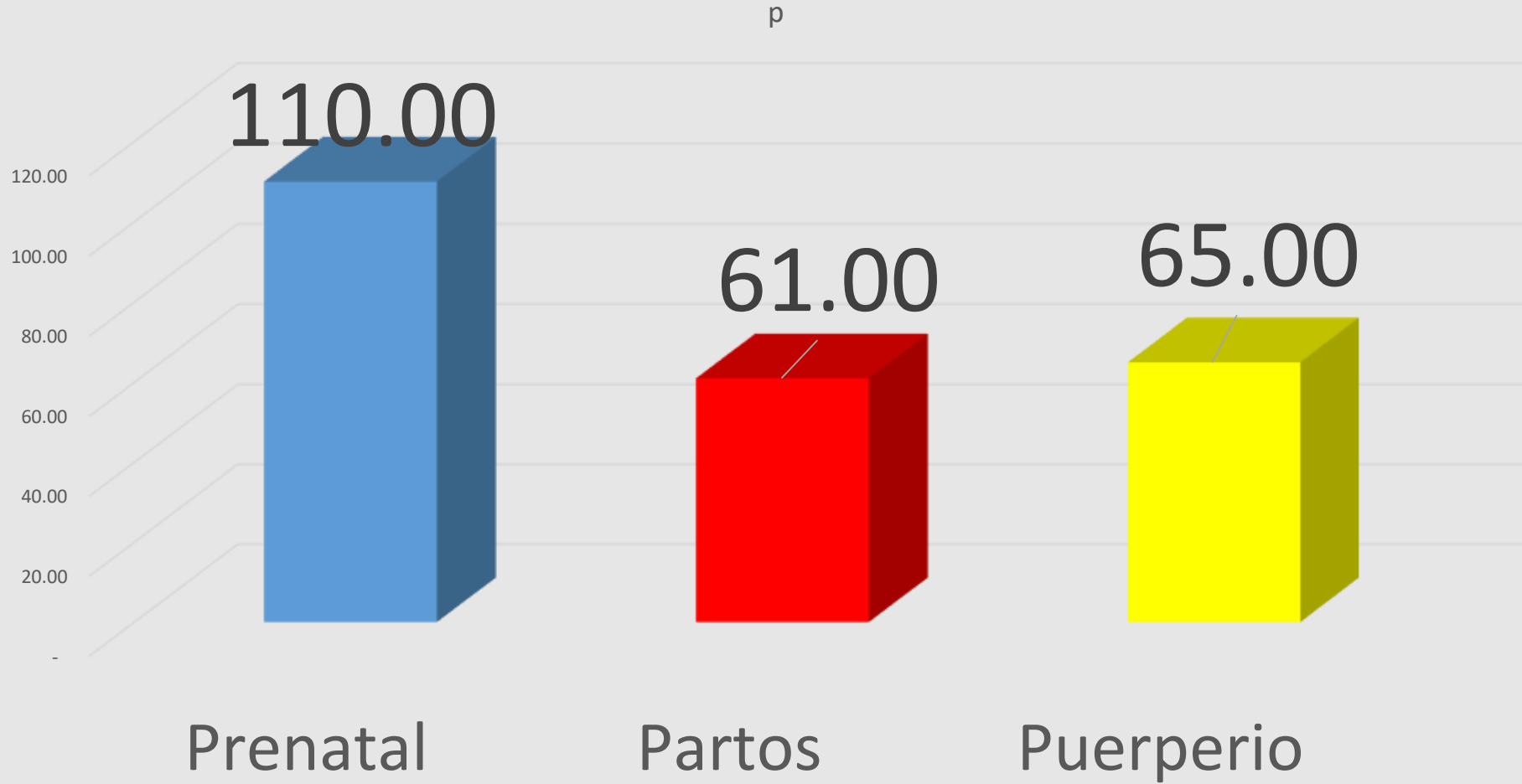


PARTOS INSTITUCIONALES

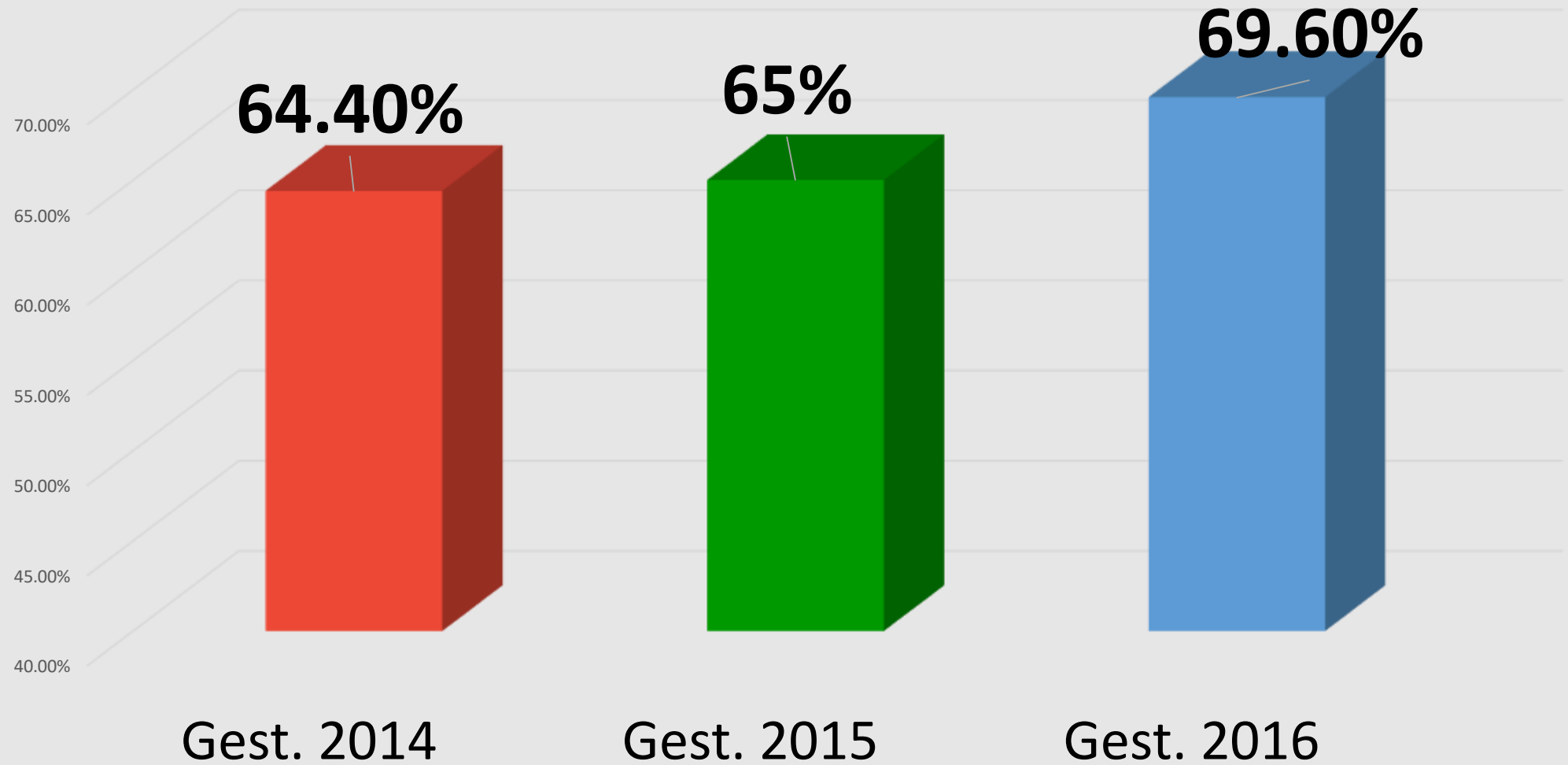
2016



PROCESO DE EMBARAZO



CONTROL PRENATAL ANTES DEL QUINTO MES

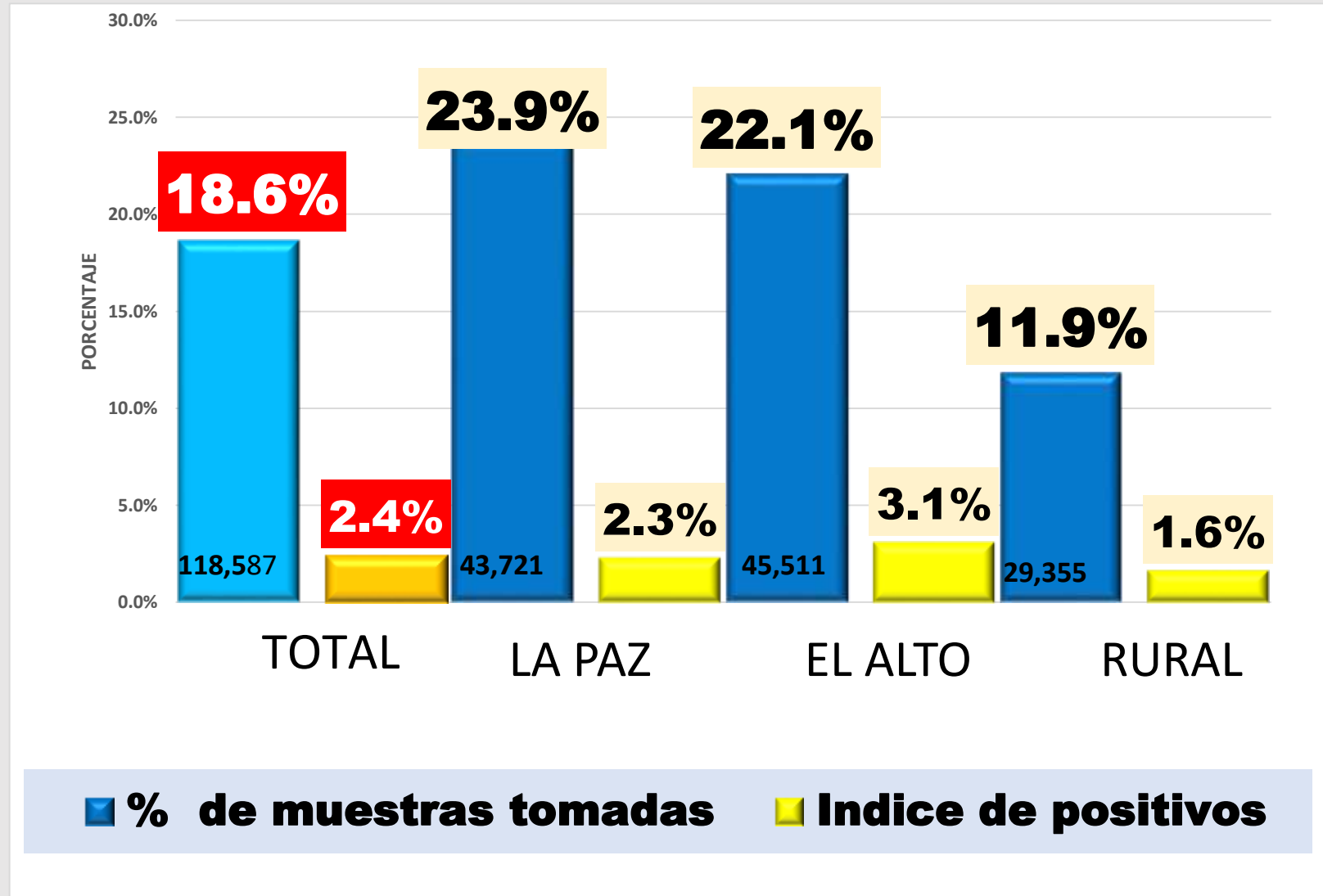




COBERTURA DE MUESTRAS - PAP - MUJERES DE 25 A 64 AÑOS

Gestión - 2016

Área geográfica	Población de mujeres de 25 a 64 años
Total Departamento	635.950
Redes La Paz	182.562
Redes El Alto	206.157
Redes Área Rural	247.231





ALERTAS EPIDEMIOLOGICAS

INTERVENCIONES, CONTROL DE BROTES - 2016

ENFERMEDAD CASOS POSITIVOS	Nº DE MUNICIPIOS AFECTADOS	Nº DE CASOS
PARAINFLUENZA	2	11
ADENOVIRUS	2	6
LEISHMANIASIS TF	15	615
VARICELA	57	1353
VIH/SIDA	11	279
HEPATITIS A	19	234
PAROTIDITIS	33	109
INFLUENZA AH1 N1	2	358
VRS	2	42
DENGUE	12	175
H3N2	2	25
TOSFERINA	1	42
INFLUENZA B	2	16
RABIA CANINA	3	8
MALARIA VIVAX	1	13
MENINGITIS MENINGOCOCICA	1	1
CHIKUNGUNYA	8	31
RABIA FELINA	1	1

49 INTERVENCIONES REALIZADAS



Alertas epidemiológicas declaradas

- ✓ Enfermedad por el virus de CHIKV
- ✓ Rabia por canes y Felina

Contención y Respuesta

88 brotes en 35 municipios

VIH / SIDA - 2016

DATOS 2016

- ✓ 510 CASOS DETECTADOS CON VIH
- ✓ 128 CASOS DETECTADOS DE SIDA

49 EMBARAZADAS VIH(+)

27 NIÑOS VIH (+)

1 TRABAJADORAS SEXUALES (+)

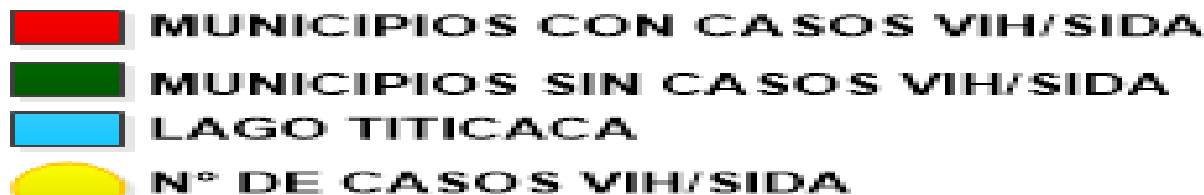
0 HSH (+)

- ✓ 39.690 PERSONAS QUE ACCEDEN A PRUEBAS RÁPIDAS PARA VIH

Total desde
1987: **3682**
20% LP

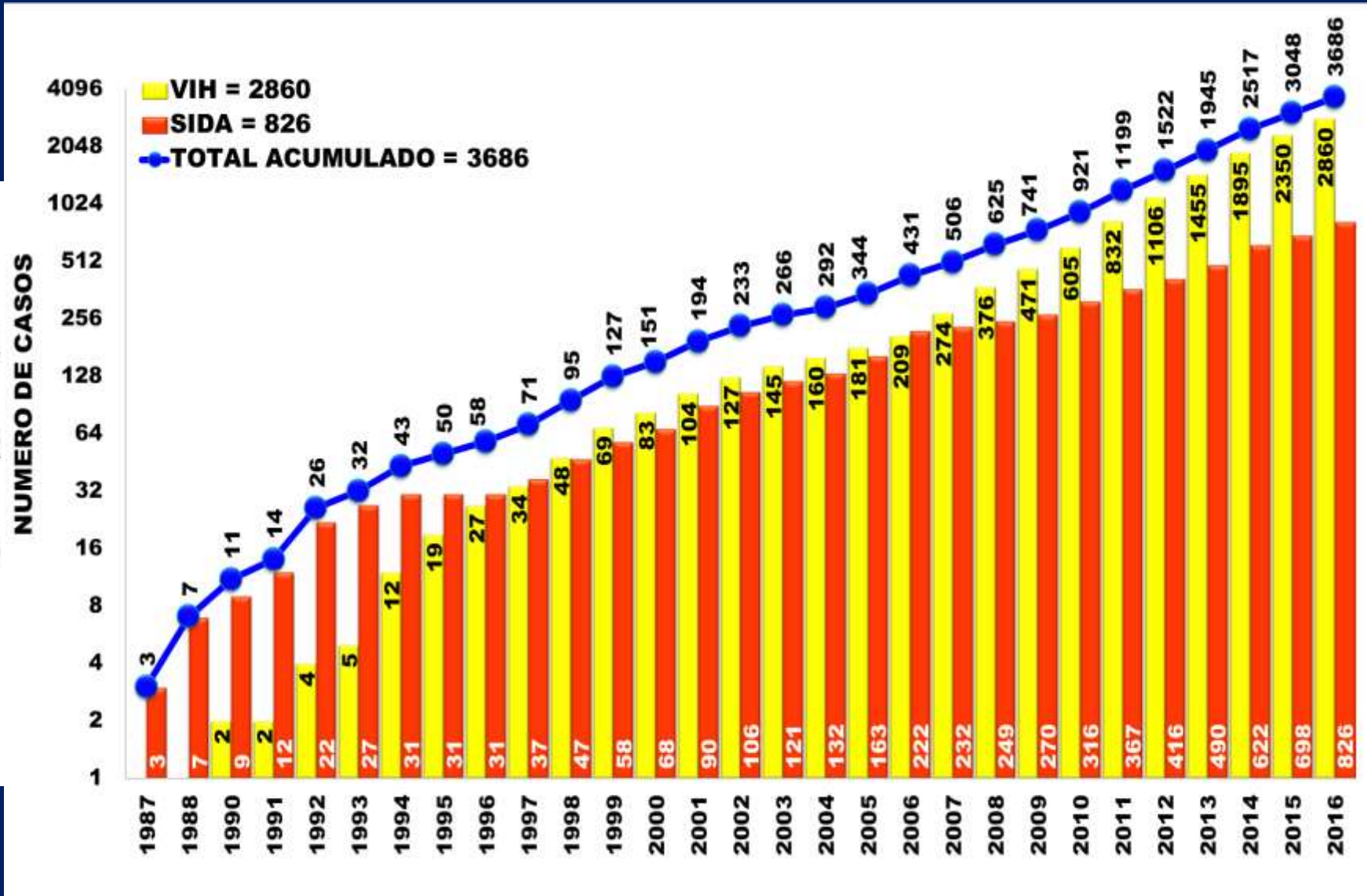
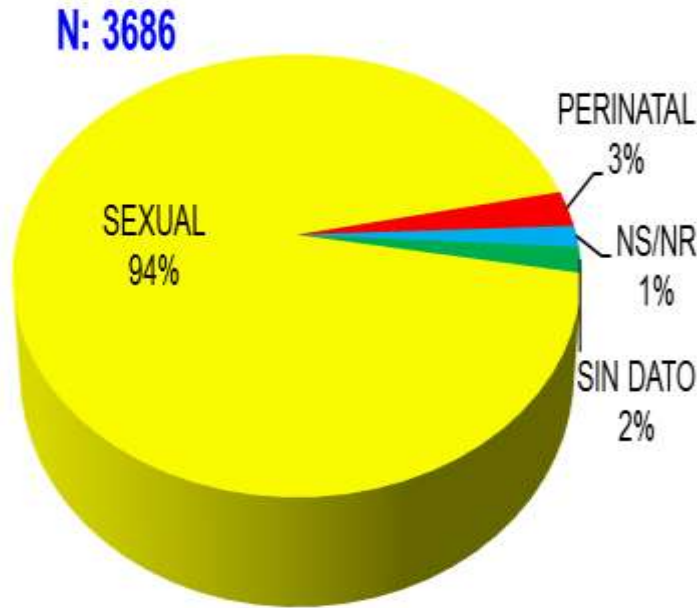
CASOS VIH
= **2860** = 78%

CASOS SIDA
= **826** = 22%



TENDENCIA SECULAR TOTAL ACUMULADO DE CASOS NOTIFICADOS DE VIH/SIDA, AÑO 1987 – 2016

Vía de transmisión



TOMA DE CONSCIENCIA DEL PROBLEMA



VIGILANCIA DEL AGUA EN UNIDADES DE HEMODIALISIS

Diciembre del 2016

MUESTRAS DE CALIDAD DE AGUA
CON EQUIPO HACKS



Nº	UNIDAD DE HEMODIALISIS	RESPONSABLE DE CONTROL CLORO RESIDUAL			
		OPS/MIN.SALUD		MISMA UNIDAD	
		PRE- TRATAMIENT O	AGUA TRATADA	PRE- TRATAMIEN TO	AGUA TRATADA
1	Hospital Obrero	0.42	0.07	0.96	0
2	Hospital del Niño	0.72	0.01		
3	Clínica Arco Iris	0.38	0.02	1	0.01
4	NEFROMED	0.45	0.03	0.52	0.04
5	San Francisco de Asís	0.30	0.07		
6	INBOLNEF	0.31	0.01	0.75	0.01



PROMOCIÓN DE LA SALUD Y PREVENCIÓN DE ENFERMEDADES

ASISTENCIA TECNICA PARA LA ELABORACION DE PLANES MUNICIPALES DE SALUD



Redes 3,5,9 y 2
Rurales
24 Planes
Municipales



PROMOCIÓN DE ALIMENTACIÓN Y NUTRICIÓN CONTINUA A TRAVÉS DE MATERIAL DE DIFUSIÓN IMPRESO

OBJETIVO
Informar a la población, los beneficios de una alimentación y nutrición adecuada para mejorar la salud en el ciclo de la vida

RESULTADO:
Material de difusión elaborado:
Trípticos, afiches, volantes y banners

BENEFICIO SOCIAL
Población, informada que conoce temas de alimentación y nutrición saludable



ACREDITACIÓN DE ESTABLECIMIENTOS DE I NIVEL SALUD “AMIGOS DE LA MADRE Y LA NIÑEZ”

OBJETIVO: Acreditar los Centros de Salud como amigos de la madre y la niñez, en cumplimiento a la ley 3460

RESULTADO:
5 Centros de salud acreditados en la IAMN para lactancia Materna exitosa

BENEFICIO SOCIAL
Reducir la desnutrición y la Morbimortalidad Infantil



MEDICINA TRADICIONAL

- * 300 PRESTADORES DE MEDICINA TRADICIONAL CAPACITADOS EN LA LEY 459
- * 8 SALAS INTERCULTURALES IMPLEMENTADAS EN E.S. PUBLICOS




MEDICINA TRADICIONAL 2016

ATENCIÓN DE PACIENTES CON LA MEDICINA TRADICIONAL POR SEXO Y GRUPO ETAREO

PRIMER SEMESTRE 2016

SISTEMA PRIVADO			SISTEMA PUBLICO		
EDAD	VARON	MUJER	EDAD	VARON	MUJER
1 A 10	1	0	1 A 10	57	53
11 A 20	4	1	11 A 20	12	24
21 A 30	9	27	21 A 30	21	123
31 A 40	18	23	31 A 40	13	101
41 A 50	19	26	41 A 50	17	45
51 A 60	21	29	51 A 60	11	35
61 A 70	33	27	61 A 70	15	48
71 A 80	15	3	71 A 80	15	12
81 A 90	3	1	81 A 90	2	2
SUB TOTAL	123	137	SUB TOTAL	163	443
SUB TOTAL	260		SUB TOTAL	606	
TOTAL GENERAL	866	ATENCIONES			

ATENCIONES EN EL SEMESTRE DEL SISTEMA PUBLICO Y PRIVADO EN EL DEPARTAMENTO DE LA PAZ

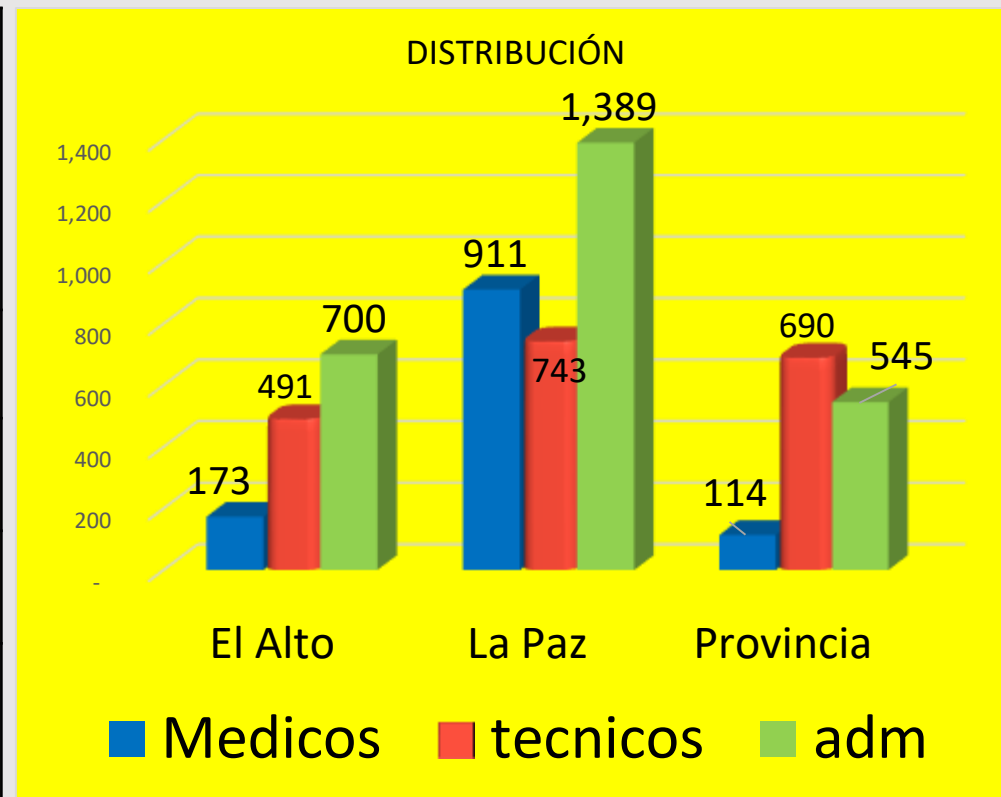




RECURSOS HUMANOS

RECURSOS HUMANOS EN EL DEPARTAMENTO DE LA PAZ

AREA	PROFESIONAL MÉDICO	TÉCNICOS EN SALUD	APOYO ADMINISTRATIVO EN SALUD	TOTAL
EL ALTO	173	491	700	1.364
LA PAZ	911	743	1,389	3.043
PROVINCIA	114	690	545	1.349
TOTAL – LA PAZ	1.198	1924	2.634	5.756



Detalle	DIRECTORES	ESPECIALISTAS	SUB –ESPECIALISTAS	MÉD GEN; ODONT; BIOQ; LIC ENF	TRABAJADORES EN SALUD	TOTAL
Institucionalización 2016	3	143	6	0	0	152



RESPONSABILIDAD POR LA FUNCION PUBLICA

AUDITORIAS A LA ADMINISTRACION DEL SEDES



DETALLE	Cant	Estado
Auditoría de Confiabilidad de los Estados Financieros del SEDES a diciembre de 2015	1	Concluido
Auditoría Operativa al Proceso de Obtención de Carnet Sanitario - USACCSIA	1	Concluido
Auditoria Especial sobre el cumplimiento de la declaración Jurada de bienes y Rentas	1	Concluido
Seguimiento a la Implantación de las Recomendaciones de Control Interno 2013-2014	4	Concl.
Informe a la Auditoría de Administración del Almacén Central del SEDES 2010.	2	Concl.
Informe sobre la Auditoría del Bono de vacunación del SEDES 2009 y 2010. y a la Categoría Básica en Salud, 2010 al 2014	2	Concl.
Auditoria Especial a contrataciones menores 2014	1	Concl.
Auditorias Especial a Fondos en Avance 2001 a 2008	2	Concl.
TOTAL	14	

PROCESOS LEGALES

DETALLE	CANT.
Procesos Penales	52
Procesos Coactivo Fiscales	58
Proceso Civil al SEDES	1
Proceso Laboral	1
Procesos Administrativos	450

SEGUIMIENTO A LA GESTIÓN TRANSPARENTE

OBJETIVO DE GESTIÓN DE LA UNIDAD (POA 2016)	LOGROS ALCANZADOS	ACTIVIDADES REALIZADAS
Seguimiento y Monitoreo de Procesos de denuncias y hechos de corrupción y falta de Transparencia.	266 Denuncias y procesos sobre hechos de falta de transparencia y de corrupción. - 80% atendidos/Procesados. - 20% en proceso	Recopilación de información referente a presuntos hechos de corrupción, discriminación, acoso laboral y otros. 82 informes remitidos a la MAE, con las respectivas recomendaciones.
Seguimiento y Monitoreo al cumplimiento del proceso de Audiencia Publica Rendición de Cuentas y el ejercicio del control social y actores sociales del Departamento de La Paz.	* 16 Hospitales de 2do y 3er Nivel La Paz y El Alto. * 10 Redes Urbanas de Salud * 14 Redes Rurales de Salud. • 2 Rendición de SEDES • 1 SERES El Alto.	Supervisión a la presentación de Audiencia Publica Rendición de Cuentas , Urbanas y rurales.



EQUIPAMIENTO DE ESTABLECIEMTOS DE SALUD

GADLP -SEDES

3er. Nivel

HOSPITALES	
1	Hospital de Clínicas
2	Hospital de la Mujer

PROGRAMA FORTALESSA - M.S. - GADLP

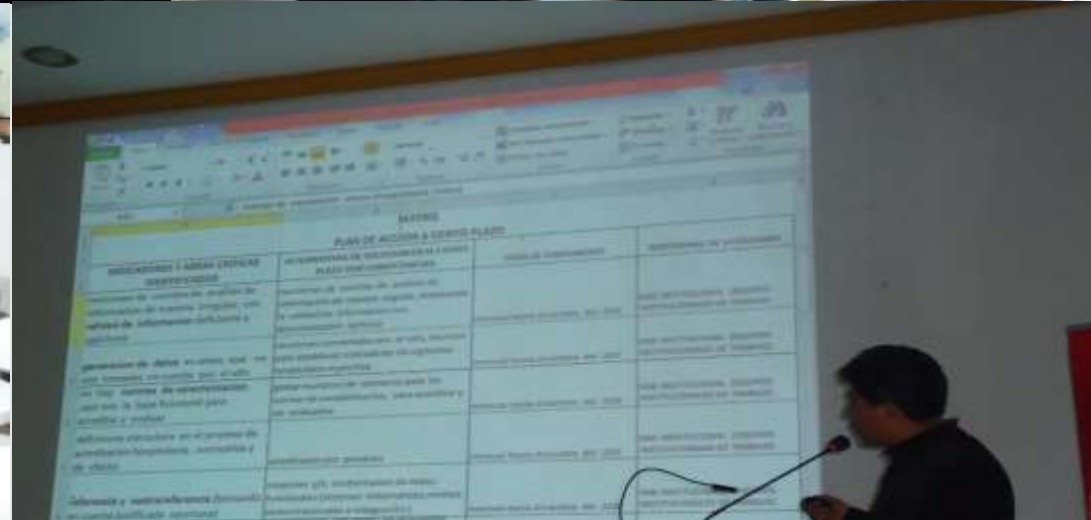
2do. Nivel

Nº	HOSPITALES
1	HOSPITAL QUIME
2	HOSPITAL PATACAMAYA
3	HOSPITAL VIACHA
4	HOSPITAL ACHACACHI
5	HOSPITAL ESCOMA
6	HOSPITAL CARANAVI
7	HOSPITAL CHULUMANI

1er. Nivel

ESTABLECIMIENTOS DE SALUD	
1	C.S. I. COROCORO
2	C.S.I. SANTIAGO DE MACHACA
3	C.S.I. COPACABANA
4	C.S.I. BATALLAS
5	C.S.I. SORATA
6	C.S.I. APOLO
7	C.S.I. SAN BUENAVENTURA
8	C.S.I. IXIAMAS
9	C.S.L. GUANAY
10	C.S.I. PALOS BLANCOS
11	C.S.I. LA ASUNTA
12	C.S.I. CORIPATA
13	C.S.I. CALAMARCA
14	C.S.I. COLQUIRI

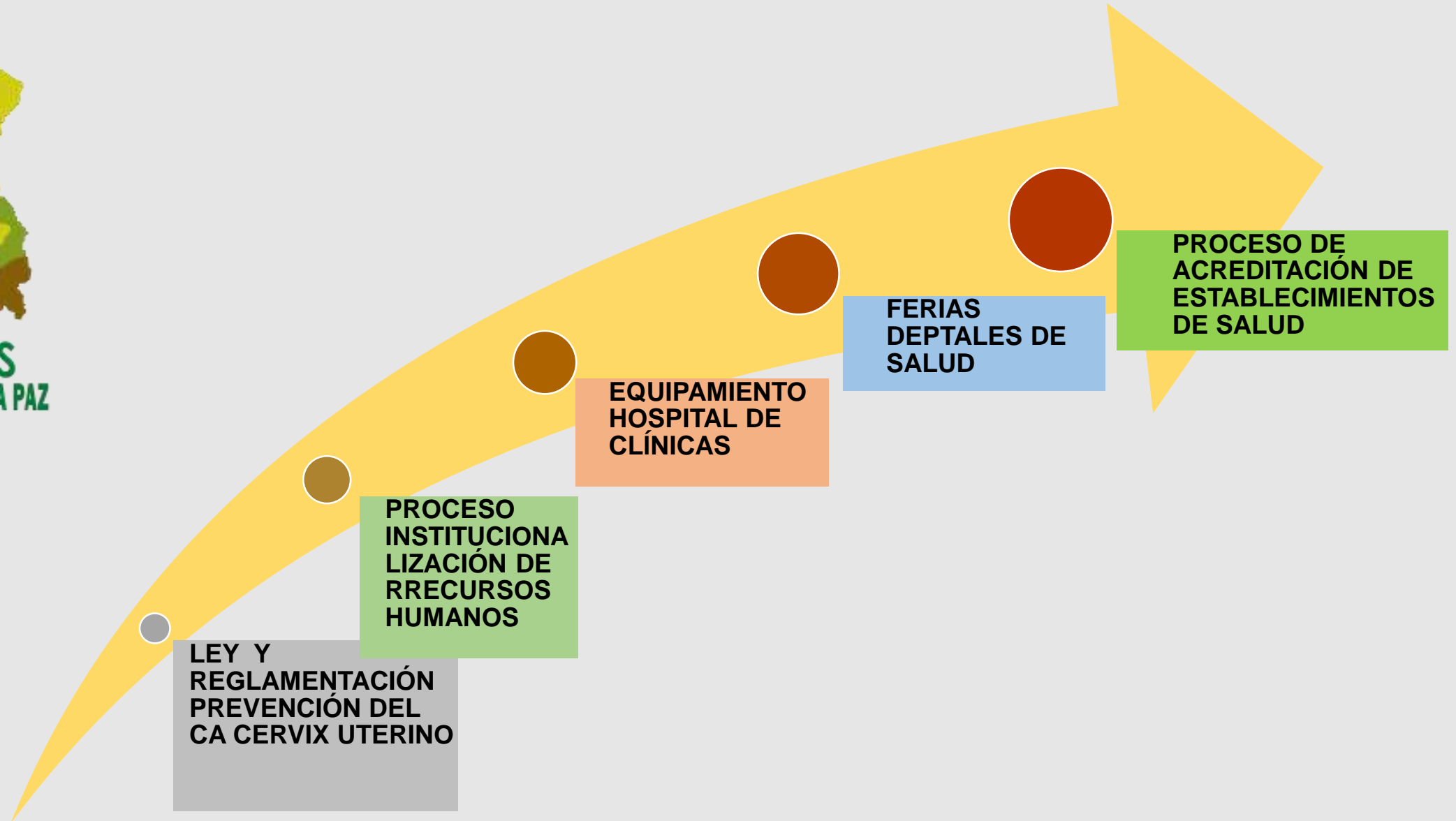
C.A.I. DEPARTAMENTAL DE SALUD 29 Y 30 DE JULIO



El Comité de Análisis de la Información "CAI" Departamental, es un espacio de discusión, análisis e intercambio de opiniones sobre problemas relacionados con la situación de salud, sus determinantes y factores de riesgo participaron los coordinadores de red, directores de hospitales,

MEMORIAS DEL CAI

ACTIVIDADES RELEVANTES





PRESUPUESTO DE RECURSOS Y GASTOS GESTIÓN 2016

DISTRIBUCIÓN DE RECURSOS GESTIÓN 2016



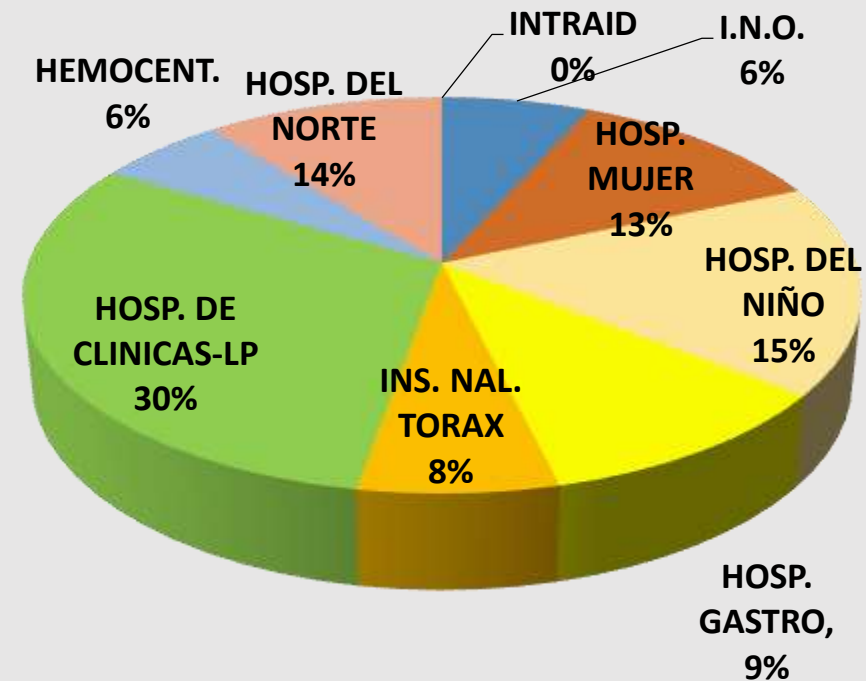
Cód.	DETALLE	RECURSOS	%
0	HOSPITALES DE 3er. NIVEL	134.001.212	16,55%
16	ADMINISTRACION DEPTAL. SEDES LA PAZ	6.329.247	0,78%
9	VIGILANCIA Y CONTROL DE ENFERMEDADES ENDEMICAS Y SALUD	1.021.752	0,13%
20	SEDES- (TGN-HIPIC) Personal de salud LP	632.428.682	78,10%
22	BONO DE VACUNACION Y ESCALAFON MERITO - BECAS MEDICINA	16.293.261	2,01%
50	SERVICIOS BASICOS (Ley 31 Autónomo.)	7.776.267	0,96%
800	EQUIP. U. CARDIOLOGIA H.Niño (Japon)	689.910	0,09%
300	EQUIP HOSPITALES DE TERCE NIVEL	3.000.000	0,37%
500	CONST. SERV. ONCOHEMATOLOGIA HOSP.NIÑO	8.089.769	1,00%
91	PLAN DE SALUD REPRODUCTIVA (UNFPA)	137.197	0,02%
	SEDES LA PAZ – TOTAL en Bs.	809.767.297	100%

RECURSOS PROPIOS DE HOSPITALES

3er. NIVEL - GESTION 2016

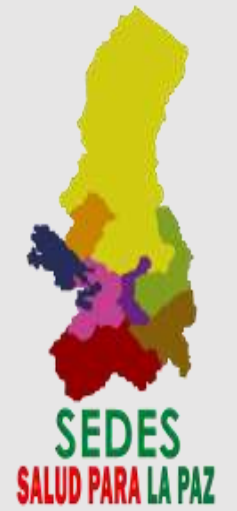


HOSPITALES 3er. NIVEL	PRESUP. TOTAL
INS. NAL. OFTALMOLOGIA	8.629,541
HOSP. DE LA MUJER	17.288.027
HOSP. DEL NIÑO	19.480.010
HOSP. GASTROENTEREOLOGICO	12.376.558
INS. NAL. DEL TORAX	10.400.150
HOSP. DE CLINICAS LAPAZ	40.061.543
HEMOCENTRO COMPLEJO HOSP. MIRAFLORES	6.883.840
HOSP. DEL NORTE	18.854.355
INTRAIID (salud mental y dependencia)	27.188
TOTAL Bs.	134.001.212



RECAUDACION POR MES - SEDES - Gestión 2016

MES	SEDES	USACSA	CDVIR-LP	SERES	ASISTENC. PUBLICA	TOTAL DEL MES
ENERO	82.221	200.978	2.649	78.776	14.385	379.009
FEBRERO	50.713	305.578	2.655	101.193	11.970	472.109
MARZO	68.810	384.176	3.292	101.931	12.285	570.494
ABRIL	81.755	326.844	3.051	114.694	12.705	539.049
MAYO	103.035	256.444	2.208	99.996	10.780	472.463
JUNIO	89.942	240.449	2.430	81.399	11.550	425.770
JULIO	120.079	221.590	2.140	72.505	12.145	428.459
AGOSTO	96.086	270.426	3.130	67.599	12.145	449.386
SEPT.	70.625	227.438	5.937	78.379	15.295	397.673
OCTUBRE	98.840	254.987	3.996	69.378	15.400	442.600
NOV.	239.721	285.111	3.425	97.614	18.410	644.281
DIC.	60.464	229.171	3.859	83.780	21.770	399.043
TOTAL Bs.	1.162.289	3.203.192	38.772	1.047.242	168.840	5.620.335



EJECUCIÓN DE GASTOS SEDES

EJECUCION PRESUPUESTARIA DE GASTOS ADMINISTRACION - SEDES 2016

PARTIDA	DESCRIPCIÓN	PRESUPUESTO	EJECUTADO	%
		APROBADO		
100	SERVICIOS PERSONALES	523.692,00	349.899,02	66,81%
200	SERV. NO PERSON. (BASICOS)	2.406.751,00	2.135.642,54	88,28%
300	MATERIALES Y SUMINISTROS	2.595.843,00	2,281.129,75	87,88%
400	ACTIVOS REALES Y EQUIPAMIENTO	776.461,00	728.544,61	93,83%
800	TASAS Y MULTAS	26,500	4.003,50	15,11%
	TOTAL GENERAL Bs.	6.329.247,00	5.499.219,42	86,89%



EJECUCION DE GASTOS PROGRAMAS Y PROYECTOS

Cód.	PROYECTOS Y PROGRAMAS	PRESUP. TOTAL	EJECUTADO	%
0	HOSPITALES DE TERCER NIVEL	134.001.212	113.309.716	84,56
16	ADMINISTRACION SEDES LA PAZ	6.329.247	5.499.219	86,89
		1.021.752	985.264	96,43
09	VIGILANCIA Y CONTROL DE ENFERMEDADES			
		632.428.682	613.009.598	96,93
20	SEDES- (TGN-HIPIC) Personal de salud LP			
22	BONO DE VACUNACION Y ESCALAFON	16.293.261	16.007.069	98,24
50	SERVICIOS BASICOS (Ley 31 Autónomo.)	7.776.267	7.535.412	96,90
		689.910	685.700	99,39
800	EQUIP. U. CARDIOLOGIA H.Niño (Japon)			
300	EQUIP HOSPITALES DE TERCE NIVEL	3.000.000	2.477.945	82,60
		8.089.769	6.229.202	77,00
500	CONST. SERV. ONCOHEMATOLOGIA HOSP.NIÑO			
91	PLAN DE SALUD REPRODUCTIVA (UNFPA)	137.197	121.721	88,72
	TOTAL Bs. SEDES LA PAZ	809.767.297	765.860.846	94,5%



PROGRAMACION 2017



PRESUPUESTO PARA LA GESTION 2017



Cód..	DETALLE GENERAL	TOTAL INICIAL Bs.	%
4	SEDES- (TGN-HIPIC) Personal de salud LP	645.290.410	78,19%
5	BONO DE VACUNACION Y ESCALAFON MERITO - BECAS MEDICINA	16.293.261	1,97%
6	SERVICIOS BASICOS (Ley 31 Autónomo.)	6.251.260	0,76%
1	HOPSITALES DE 3er. NIVEL	134.843.075	16,34%
3	VIGILANCIA Y CONTROL DE ENFERMEDADES ENDEMICAS Y SALUD INTEGRAL	960.000	0,12%
2	ADMINISTRACION DEPTAL. SEDES LA PAZ	5.790.376	0,70%
7	CONST NUEVA INFR HOSPITAL -COMPLEJO	1.900.000	0,23%
8	EQUIP HOSPITALES DE TERCE NIVEL	3.000.000	0,36%
9	PROGR. DE INVERSION SALUD	11.000.000	1,33%
	TOTAL Bs. SEDES LA PAZ	825.328.382	100%



PROGRAMAS Y PROYECTOS DE CONTINUIDAD





PROGRAMAS Y ACTIVIDADES NUEVOS



**GOBIERNO
ELECTRONICO**

**CONTROL DE
ACTIVIDADES DEL
PARQUE
AUTOMOTOR
MEDIANTE SIST. GPS**

**REFERENCIA Y
RETORNO ENTRE
NIVELES DE
ATENCION**

**ALERTA TEMPRANA DE
VACUNACIÓN Y PAP**



PROGRAMAS PROYECTOS NUEVOS



CONCLUSIÓN ESTUDIO
CONST. NUEVO
HOSPITAL DE CLINICAS

EQUIPAMIENTO INST.
GASTROENTEROLOGICO
(Tomógrafo)

EQUIPAMIENTO UNIDAD DE
ONCOLOGÍA
(Acelerador Lineal)

FORTALECIMIENTO Y
EQUIPAMIENTO PARA
EL CONTROL DEL
VIH/SIDA

SERVICIO DEPARTAMENTAL DE SALUD SEDES La Paz



Gracias



Dr. Freddy R. Valle Calderón
DIRECTOR TECNICO - SEDES

13 DE ENERO DE 2017