



Servicio Departamental de Salud

RED RURAL DE SALUD Nº3 “CAMACHO”



RENDICION DE CUENTAS PUBLICAS CIERRE GESTION 2023

EQUIPO DE COORDINACION:

Dr. JOSE LUIS MAMANI USNAYU
Lic. MAURA MAMANI MARCA
Lic. DELIA LOZA CHAMBI
Dr: ADALID SURCO POMA
Est. EDWIN PERALTA PACHAHUAYA

COORDINADOR TECNICO.
RESP. SALUD PUBLICA
RESP. NUTRICION
COORDINADOR ODONTOLOGIA
RESP. ESTADISTICA



Servicio Departamental de Salud

RED DE SALUD N° 3 CAMACHO



OBJETIVO

El presente informe pretende socializar a las autoridades del sector salud, control social y público en general; sobre las actividades realizadas durante la gestión 2020. Haciendo cumplir el derecho a la información y la obligación de rendir cuentas de las responsabilidades asignadas.

MARCO LEGAL

Audiencia Pública de Rendición de cuentas cumplimiento de los Artículos N.º 235 numeral 4, 241 y 242 de la Constitución Política del Estado Plurinacional de Bolivia. Ley 004 "Marcelo Quiroga Santa Cruz" artículo 4 inciso 4 artículo 5 incisos 1 y 4.



Servicio Departamental de Salud **RED DE SALUD N° 3 CAMACHO**



LA COORDINACION DE RED ES EL BRAZO OPERATIVO DEL SEDES LA PAZ

ES EL ORGANO DESCONCENTRADO DEL GOBIERNO AUTONOMO DEPARTAMENTAL DE LA PAZ, RESPONSABLE DE LA RECTORIA Y AUTORIDAD EN SALUD DEL DEPARTAMENTO DE LA PAZ.

“EL SERVICIO DEPARTAMENTAL DE SALUD” (S.E.D.E.S), FUE CREADO MEDIANTE D.S.25233 DE 27 DE NOVIEMBRE DE 1998



Servicio Departamental de Salud
RED DE SALUD N° 3 CAMACHO



MISION

BRINDAR ATENCION, ADMINISTRACION TECNICA, EFICIENTE, CON CAPACIDAD DE COORDINACION INSTITUCIONAL E INTERINSTITUCIONAL PARA RESOLVER DIFICULTADES, OFERTAR SERVICIOS DE CALIDAD Y CON CALIDEZ EN EL PRIMER Y SEGUNDO NIVEL DE ATENCION, PARA SATISFACER LAS NECESIDADES DE LOS USUARIOS INTERNOS Y EXTERNOS DURANTE LA PRESENTE



Servicio Departamental de Salud **RED DE SALUD N° 3 CAMACHO**



VISION

LOGRAR UNA ADMINISTRACION TECNICA Y ADMINISTRATIVA EFICIENTE, IMPLEMENTAR E INCORPORAR LA ATENCION MEDICA DE UN SEGUNDO NIVEL EN LA RED, CON CAPACIDAD RESOLUTIVA QUE BENEFICIE A TODOS LOS MUNICIPIOS DE LA PROVINCIA Y ALREDEDORES CONTAR CON LA MAYOR CANTIDAD DE ESTABLECIMIENTOS DE SALUD ACREDITADOS, IMPLEMENTAR LA POLITICA SAFCI, CUMPLIR A PLENITUD CON EL SISTEMA UNICO DE SALUD (SUS) PARA FORTALECER LA SALUD EN LA PROVINCIA CAMACHO.



Servicio Departamental de Salud

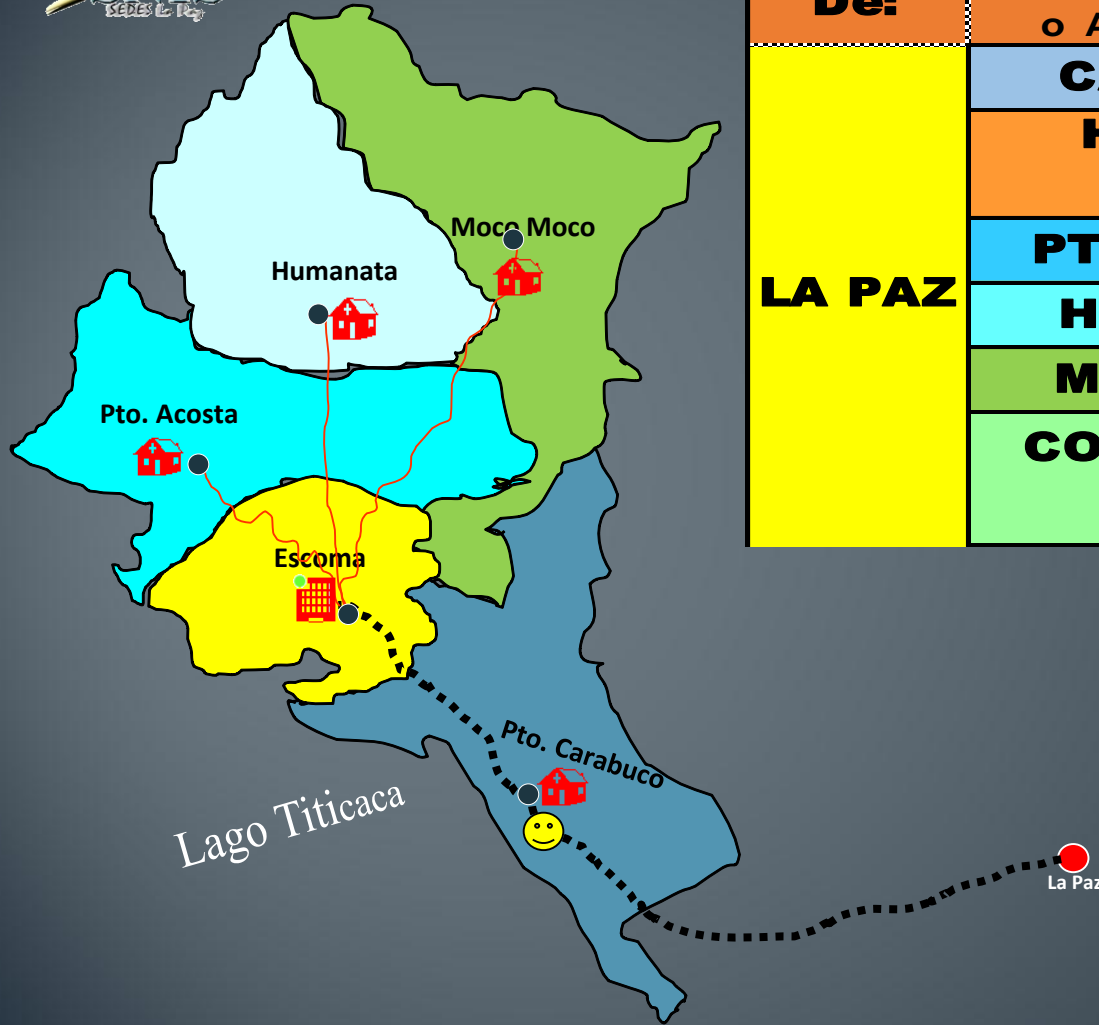
RED DE SALUD N° 3 CAMACHO

ORGANIGRAMA INSTITUCIONAL



RED DE SALUD N°3 CAMACHO ISOCRONAS

Elaborado por:
SNIS
SERIES LP



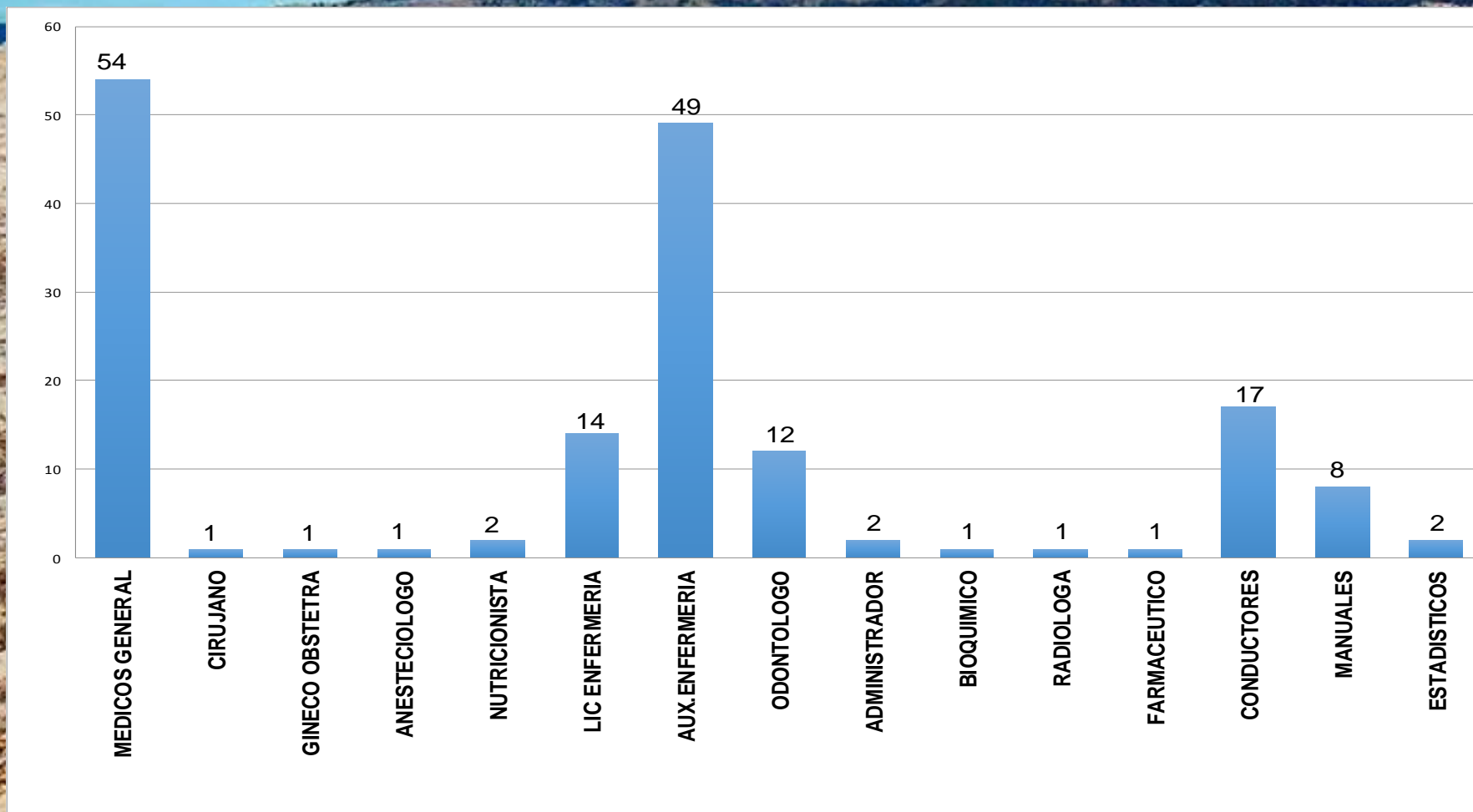
De:	Municipios o Area de Salud	Distancia en Km.
LA PAZ	CARABUCO	150 Km.
	HOSPITAL ESCOMA	170 Km.
	PTO. ACOSTA	195 Km.
	HUMANATA	235 Km.
	MOCOMOCO	255 Km.
	COORDINACION DE RED	140 Km.



RED DE SALUD N° 3 CAMACHO

RECURSO HUMANO, SEDES, MINISTERIO, MUNICIPIO

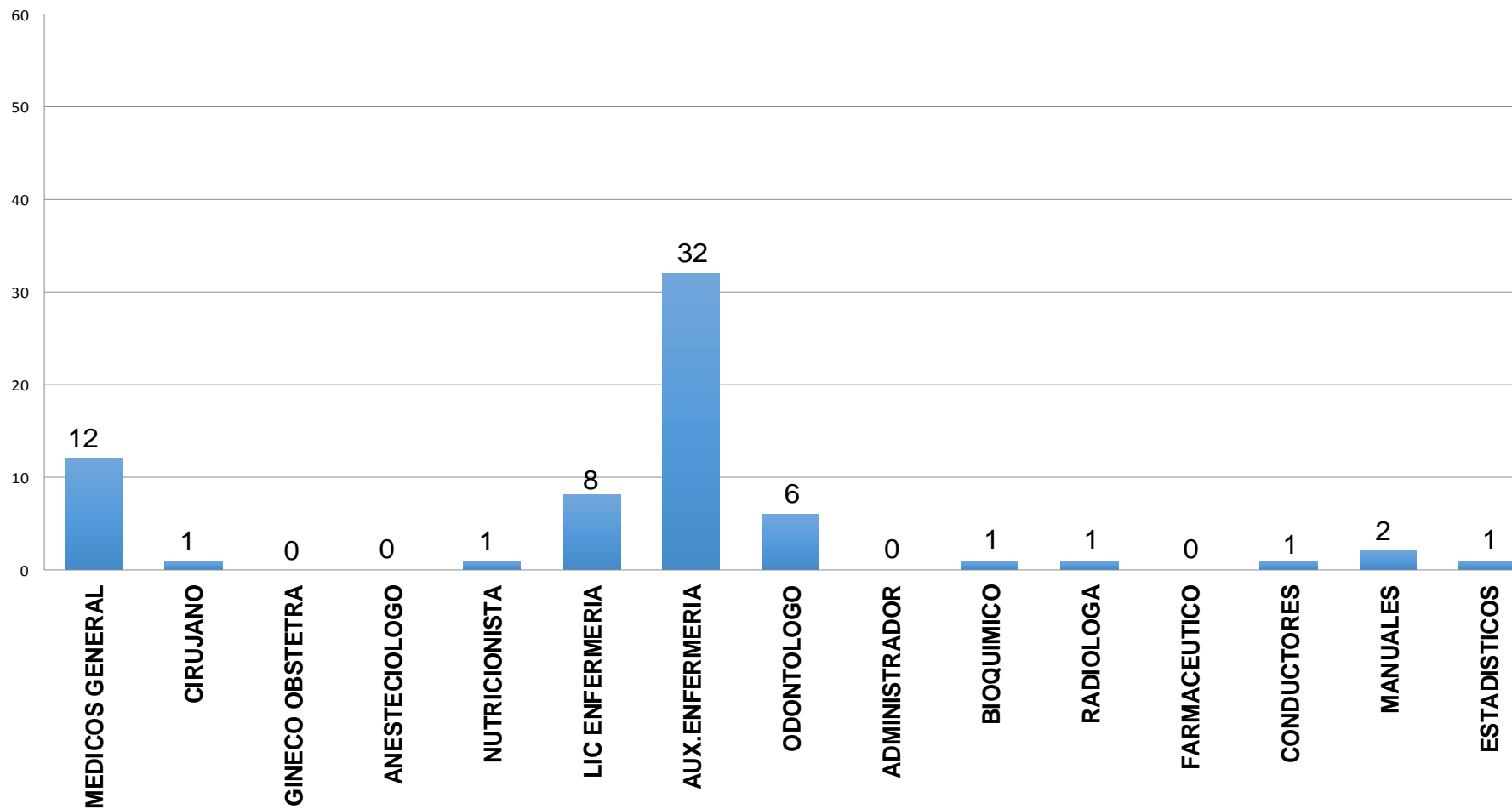
GESTION - 2023



RED DE SALUD N° 3 CAMACHO

RECURSO HUMANO, SEDES

GESTION - 2023



RED DE SALUD N° 3 CAMACHO

DISTRIBUCION DE LA POBLACION

GESTION - 2023

POBLACION GESTION 2023 RED N°3 CAMACHO

Establecimientos	TOTAL	< 1 año	1 año	2 años	3 años	4 años	5-9 años	10-14 años	15-19 años	20-39 años	40-49 años	50-59 años	60-64	65+	MEF (15-49)	Embarazos Esperados	Partos Esperados	10-49 Varones	10-49 Mujeres	25-64 PAP	30-49 IVVA	7-9 Mujeres	7-9 varones	16 años	17 años
C.S.I. PUERTO ACOSTA	3,085	33	32	35	38	40	206	227	236	532	362	441	202	701	532	38	33	716	641	477	308	58	66	52	49
C.S.A. COTAPATA	925	10	9	11	12	12	62	68	71	160	109	132	61	210	160	12	10	215	192	143	92	17	20	16	15
C.S.A. CHIRAYA	1,645	18	17	19	20	21	110	121	126	284	193	235	108	374	284	20	18	382	342	254	164	31	35	28	26
C.S.A. IQUIPUNI	1,748	19	18	20	22	23	117	128	134	302	205	250	114	397	302	22	19	405	363	270	174	33	38	29	28
C.S.A. SALLACUCHO	1,542	17	16	18	19	20	103	113	118	266	181	220	101	350	266	19	17	358	321	238	154	29	33	26	25
P.S. PASUJA BELEN	1,337	14	14	15	17	17	89	98	102	231	157	191	87	304	231	17	14	310	278	207	133	25	29	22	21
Total PUERTO ACOSTA	10,283	111	105	117	128	133	688	755	787	1,774	1,207	1,469	673	2,336	1,774	128	111	2,385	2,138	1,589	1,025	192	221	173	164
C.S.INT. MOCO MOCO	1,576	22	21	22	23	23	118	125	128	313	197	193	104	286	282	25	22	421	342	233	155	34	37	28	26
C.S.INT. PACAURES	1,666	23	22	23	25	25	125	132	135	331	208	204	110	302	298	27	23	445	362	246	163	36	39	29	28
C.S.INT. WILA KALA	1,531	21	20	21	23	23	115	122	124	304	191	188	101	278	274	25	21	409	332	226	150	33	36	27	26
P.S. ILAVE	989	14	13	14	15	15	74	79	80	196	124	121	65	180	177	16	14	264	215	146	97	21	23	17	17
C.S.A. ITALAQUE	1,054	15	14	15	16	16	79	84	86	209	132	129	69	191	189	17	15	281	229	156	103	23	25	18	18
P.S. PACOBAMBA	778	11	10	11	12	12	58	62	63	154	97	95	51	141	139	12	11	208	169	115	76	17	18	14	13
P.S. QUEÑI	1,167	16	16	16	17	17	88	93	95	232	146	143	77	212	209	19	16	311	253	172	114	25	27	20	20
P.S. QUILIMAS	1,236	17	17	17	18	18	93	98	100	245	154	151	81	224	221	20	17	330	268	183	121	26	29	22	21
C.S.A. SAPHIA	1,270	18	17	18	19	19	95	101	103	252	159	156	84	230	227	20	18	339	276	188	124	27	30	22	21
C.S.A. TAJANI	1,280	18	17	18	19	19	96	102	104	254	160	157	84	232	229	21	18	342	278	189	125	27	30	22	21
Total MOCO MOCO	12,547	175	168	176	186	187	942	997	1,019	2,490	1,567	1,537	826	2,277	2,247	201	174	3,349	2,724	1,853	1,230	268	294	220	210
C.S.INT. AMBANA	1,164	21	18	17	16	16	90	91	91	239	133	151	74	207	205	25	21	305	249	171	112	29	27	19	19
C.S.INT. CARABUCCO	1,262	23	19	18	18	17	97	98	98	260	144	164	80	225	222	27	23	331	270	186	122	31	29	20	20
C.S.INT. CHAGUAYA	1,234	23	19	18	17	17	95	96	96	254	141	160	78	220	217	26	23	324	264	182	119	30	29	20	20
C.S.A. AGUAS CALIENTES	785	14	12	11	11	11	60	61	61	161	90	102	50	140	138	17	14	206	168	116	76	19	18	13	13
P.S. CHUANI	621	11	9	9	9	8	48	48	48	128	71	81	39	111	109	13	11	163	133	91	60	15	14	10	10
P.S. COPUSQUIA	941	17	14	13	13	13	72	73	73	194	108	122	60	168	165	20	17	247	201	139	91	23	22	15	15
C.S.A. CRUZ PATA	679	13	10	10	10	9	52	53	53	140	78	88	43	121	119	14	12	178	145	100	66	17	16	11	11
P.S. HUILLACUNCA	763	14	12	11	11	10	59	60	60	157	87	99	48	136	134	16	14	200	163	112	74	19	18	12	12
P.S. MOLLIPONGO	437	8	7	6	6	6	34	34	34	90	50	57	28	78	77	9	8	115	93	64	42	11	10	7	7
C.S.A. SANTIAGO DE OKOLA	857	16	13	12	12	11	66	67	67	176	98	111	54	153	151	18	16	225	183	126	83	21	20	14	14
P.S. YARICHA	961	18	15	14	14	13	74	75	75	198	110	125	61	171	169	20	18	252	205	141	93	24	22	15	16
Total CARABUCCO	9,704	179	147	139	137	130	747	757	757	1,995	1,110	1,259	617	1,730	1,706	205	178	2,545	2,074	1,429	937	239	226	155	157
C.S.INT. HUMANATA	4,177	57	53	55	58	59	328	352	368	850	494	537	242	727	795	65	56	1,106	957	618	403	99	103	77	76
P.S. PACOLLA	1,790	24	23	23	25	25	141	151	158	364	212	230	104	311	341	28	24	474	410	265	173	42	44	33	32
Total HUMANATA	5,967	81	75	78	83	84	469	503	525	1,214	705	767	345	1,038	1,135	93	80	1,580	1,367	883	576	141	147	110	108
HOSPITAL ESCOMA	5,940	62	64	71	75	75	357	394	405	1,071	733	897	487	1,250	1,049	72	62	1,370	1,233	964	584	102	109	87	84
C.S.A. CHALLAPATA	1,485	15	16	18	19	19	89	98	101	268	183	224	122	312	262	18	16	342	308	241	146	25	27	22	21
Total ESCOMA	7,425	77	80	89	94	94	446	492	506	1,339	916	1,121	609	1,562	1,311	90	78	1,712	1,541	1,205	730	127	136	109	105
TOTAL RED 3	45,926	623	575	599	628	628	3,292	3,504	3,594	8,812	5,505	6,153	3,070	8,943	8,173	717	621	11,571	9,844	6,959	4,498	967	1,024	767	744

CAMACHO - RESPONSABLE ESTADISTICA EDWIN PERALTA PACHAHUAYA

RED DE SALUD N° 3 CAMACHO

LOGISTICA, CADENA DE FRIO, RADIO COM. Y TRANSPORTE

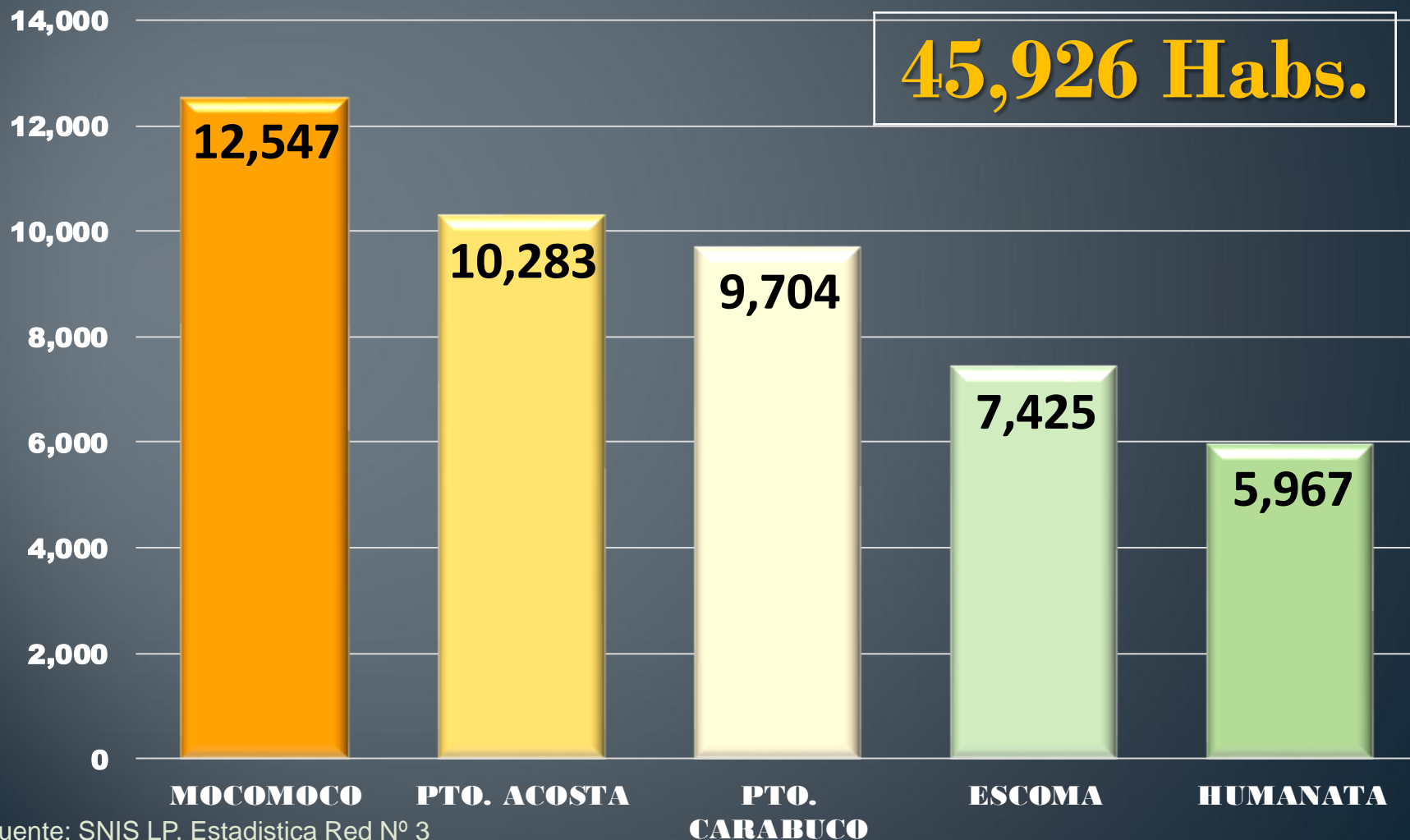
GESTION - 2023



RED DE SALUD N° 3 CAMACHO

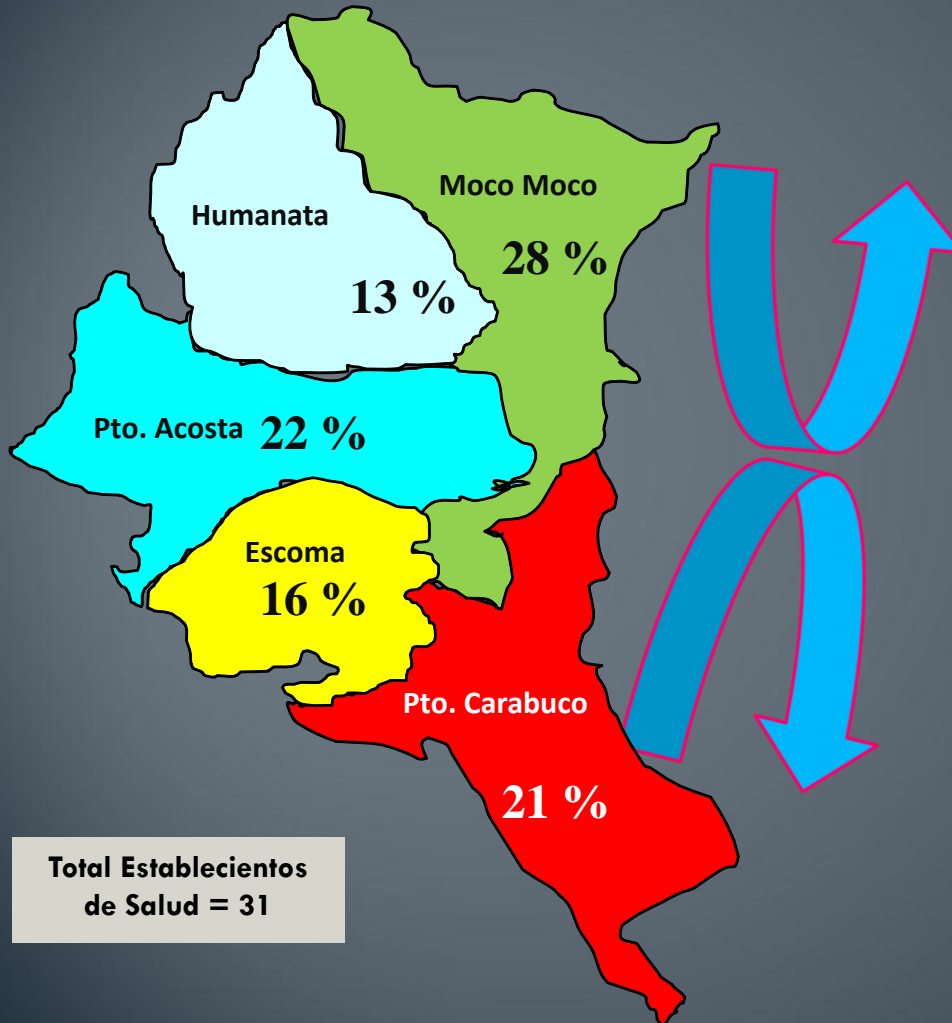
DISTRIBUCION DE LA POBLACION

GESTION - 2023



RED DE SALUD N.º 3 CAMACHO

DISTRIBUCION DE LA POBLACION EN PORCENTAJE Y LOS ESTABLECIMIENTOS DE SALUD POR MUNICIPIOS



ESCOMA	CHALLAPATA
ESCOMA	HOSPITAL ESCOMA
HUMANATA	HUMANATA
HUMANATA	PACOLLA
MOCOMOCO	ILAVE
MOCOMOCO	ITALAQUE
MOCOMOCO	MOCO MOCO
MOCOMOCO	PACAURES
MOCOMOCO	PACOBAMBA
MOCOMOCO	QUEÑI
MOCOMOCO	QUILIMAS
MOCOMOCO	SAPHIA
MOCOMOCO	TAJANI
MOCOMOCO	WILACALA
MOCOMOCO	Total
PUERTO ACOSTA	CHIÑAYA
PUERTO ACOSTA	COTAPATA
PUERTO ACOSTA	IQUIPUNI
PUERTO ACOSTA	PASUJA BELEN
PUERTO ACOSTA	PUERTO ACOSTA
PUERTO ACOSTA	SALLACUCHO
PUERTO CARABUCO	AGUAS CALIENTES
PUERTO CARABUCO	AMBANA
PUERTO CARABUCO	CARABUCO
PUERTO CARABUCO	CHAGUAYA
PUERTO CARABUCO	CHUANI
PUERTO CARABUCO	COPUSQUIA
PUERTO CARABUCO	CRUZ PATA
PUERTO CARABUCO	HUILACUNCA
PUERTO CARABUCO	MOLLIPONGO
PUERTO CARABUCO	SANTIAGO DE OKOLA
PUERTO CARABUCO	YARICOA

ACTIVIDADES DE EQUIPO DE COORDINACION



RED DE SALUD N.º 3 CAMACHO

GESTION Y ENTREGA DE REFRIGERADORES PRECALIFICADOS



CAPACITACIONES

RED DE SALUD N.º 3 CAMACHO

CAPACITACION AL PERSONAL DE LA RED



RED DE SALUD N.º 3 CAMACHO COMITÉ ANALISIS DE LA INFORMACION CUATRIMESTRAL



RED DE SALUD N.º 3 CAMACHO

FERIAS DE SALUD MULTIPROGRAMATICAS



RED DE SALUD N.º 3 CAMACHO

GESTION Y CONSTRUCCION DE NUEVAS INFRAESTRUCTURA PARA COORDINACION DE RED



**Muchas
gracias**

