



INSTITUTO NACIONAL DE TORAX

COMITÉ DE ANALISIS DE INFORMACION HOSPITALARIO

ENERO – SEPTIEMBRE

GESTION 2022



CAMAS CENSABLES 2019-2022

NUMERO DE CAMAS CENSABLES INSTITUTO NACIONAL DE TORAX

DEPARTAMENTO	Nº DE CAMAS 2019	Nº DE CAMAS 2020	Nº DE CAMAS ENERO A JUNIO 2022	Nº DE CAMAS A PARTIR DE SEPTIEMBRE 2022
CARDIOLOGIA	29	10	15	20
CIRUGIA	15	8	14	16
ÁREA COVID	0	12	4	0
NEUMOLOGIA	31	10	14	30
UTI	6	5	5	5
TOTAL	81	45	53	71

FUENTE: INSTITUTO NACIONAL DE TORAX 2022



CAPACIDAD INSTALADA

INSTITUTO NACIONAL DE TORAX

Nº	PLANTA FÍSICA ASISTENCIAL		ATENCIÓN
1	NÚMERO TOTAL DE CAMAS	71 CAMAS	24 HRS
2	NUMERO DE QUIRÓFANOS	2 QUIROFANOS	6 HORAS Y POSTERIORM ENTE A LLAMADO
3	SERVICIO DE EMERGENCIAS	4 CAMILLAS	24 HRS
4	DEPARTAMENTO DE CARDIOLOGÍA	20 CAMAS	24 HRS
		ECOCARDIOGRAFÍA	6 HRS
		ELECTROFISIOLOGÍA	6 HRS
		HOLTER	24 HRS
5	DEPARTAMENTO DE NEUMOLOGÍA	30 CAMAS	24 HRS
		FIBRO BRONCOSCOPIA	6 HRS
		FISIOLOGÍA RESPIRATORIA	6 HRS
6	DEPARTAMENTO DE CIRUGÍA	16 CAMAS	24 HRS
7	UNIDAD DE TERAPIA INTENSIVA	5 CAMAS	24 HRS



CAPACIDAD INSTALADA INSTITUTO NACIONAL DE TORAX

Nº	PLANTA FISICA APOYO AL TRATAMIENTO Y DIAGNOSTICO		ATENCION
1	UNIDAD DE IMAGENOLOGÍA	ARCO EN C EQUIPO PORTÁTIL	12 HRS
2	UNIDAD DE LABORATORIO	CLÍNICO Y BACTERIOLÓGICO	24 HRS
3	SERVICIO TRANSFUSIONAL	EMERGENCIAS Y HOSPITALIZACION	12 HRS
4	UNIDAD DE ANATOMÍA PATOLÓGICA	CONSULTA EXTERNA, EMERGENCIAS Y HOSPITALIZACION	6 HRS
5	UNIDAD DE FARMACIA	CONSULTA EXTERNA, EMERGENCIAS Y HOSPITALIZACION	24 HRS
6	UNIDAD NUTRICIÓN	CONSULTA EXTERNA, EMERGENCIAS Y HOSPITALIZACION	12 HRS
7	UNIDAD DE FISIOTERAPIA	CONSULTA EXTERNA, EMERGENCIAS Y HOSPITALIZACION	12 HRS

FUENTE: INSTITUTO NACIONAL DE TÓRAX 2022



RECURSOS HUMANOS

PERFIL	MSYD	SEDES	TOTAL
ABOGADO	1	0	1
APOYO ADMINISTRATIVO	11	13	24
AUXILIAR DE ENFERMERIA	27	42	69
BIOQUIMICA	9	4	13
BIOQUIMICA M/T	0	3	1.5
CAJERO	4	2	6
DIRECTOR	0	1	1
ENFERMERA	21	29	50
ESTADISTICO	2	4	6
FARMACEUTICA	7	1	8
FISIOTERAPEUTA	1	3	4
INGENIERO EN SISTEMAS	1	0	1
JEFE RRHH	0	1	1
MEDICO	11	29	40
MEDICO M/T	0	8	4
MEDICO RESIDENTE	0	6	6
MENSAJERO	0	1	1
NUTRICIONISTA	0	4	4
PSICOLOGA	0	1	1
SECRETARIA	1	4	5
SUB DIRECTOR ADMINISTRATIVO	0	1	1
SUB DIRECTOR MEDICO	0	1	1
TECNICO ELECTROMEDICINA	2	0	2
TECNICO LABORATORIO	1	10	11
TECNICO RAYOS X	1	3	4
TRABAJADOR MANTENIMIENTO	4	0	4
TRABAJADOR MANUAL	17	36	53
TRABAJO SOCIAL	0	3	3
TOTAL GENERAL	121	210	325.5

FUENTE :RECURSOS HUMANOS INSTITUTO NACIONAL DE TORAX 2022



ITEMS DEPENDIENTES DEL SEDES – LA PAZ QUE DEBEN RETORNAR AL INSTITUTO NACIONAL DE TORAX 2022

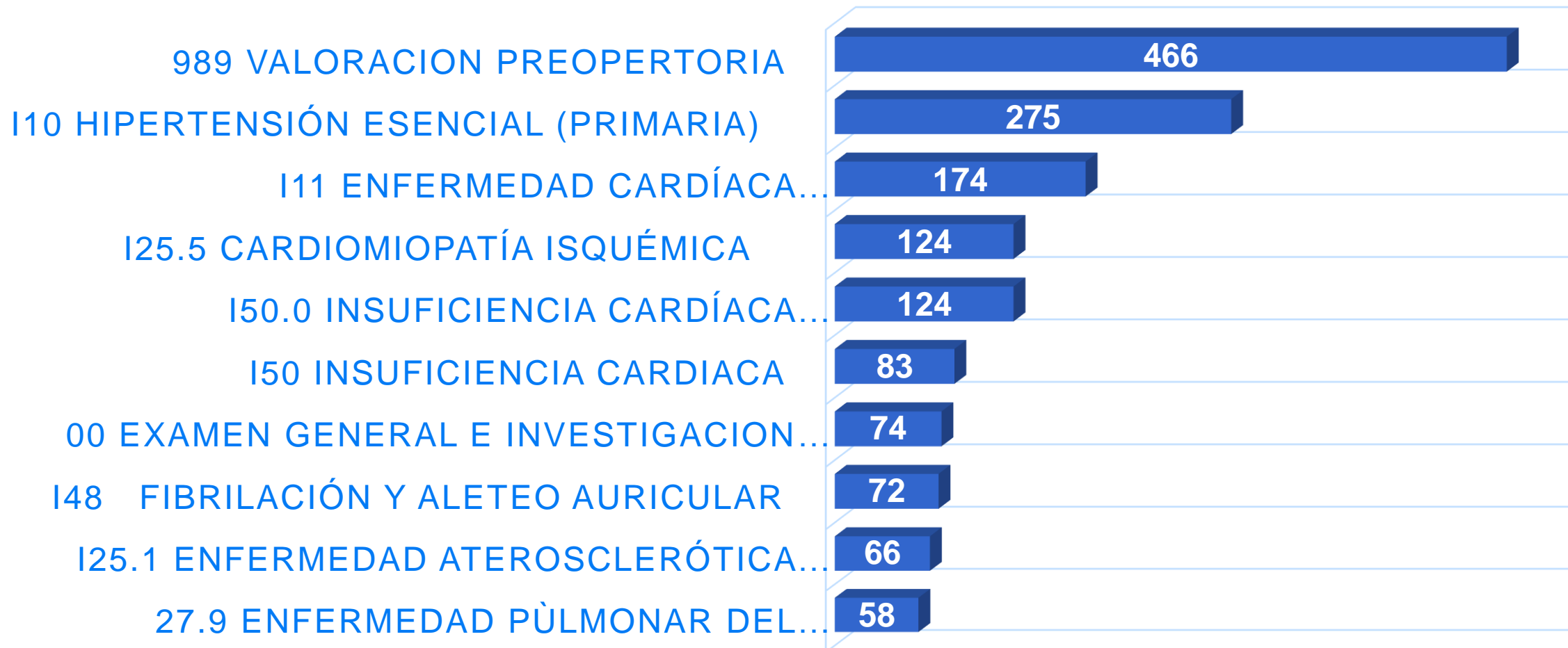
ACEFALIAS PERSONAL DEPENDIENTE SEDES LA PAZ SEPTIEMBRE 2022					
Nº	ITEM TORAX	UBICACION	NOMBRE	ACEFALIO POR:	SOLICITUD
1	1653	H. CLINICAS	OLGA RODRIGUEZ	JUBILACION	REPOSICION
2	1654	SE DESCONOCE	CRISTINA RONDO	DESVINCULACION	REPOSICION
3	1671	SE DESCONOCE	MARIEL TICONA	DESVINCULACION	REPOSICION
4	1676	H. NORTE	MARIA CARDOZO	JUBILACION	REPOSICION
5	1681	SE DESCONOCE	INES LIMACHI	JUBILACION	REPOSICION
6	1716	SE DESCONOCE	JESUS QUISPE	DESVINCULACION	REPOSICION
7	1728	SE DESCONOCE	NAYADE MEDINA	DESVINCULACION	REPOSICION
8	1732	SE DESCONOCE	CRISTIAN VILLCA	DESVINCULACION	REPOSICION
9	2849	SE DESCONOCE	SANDRA BLANCO	DESVINCULACION	REPOSICION
10	50033	SE DESCONOCE	JESUS TARQUI	DESVINCULACION	REPOSICION
11	80049	SE DESCONOCE	JOSE ZAMBRANA	FALLECIMIENTO	REPOSICION
12	82459	H. CLINICAS	ROMER GARNICA	DESVINCULACION	REPOSICION
13	82499	SE DESCONOCE	VIVIANA ROJAS	CAMBIO DE ITEM	REPOSICION

FUENTE: RECURSOS HUMANOS INSTITUTO NACIONAL DE TÓRAX 2022



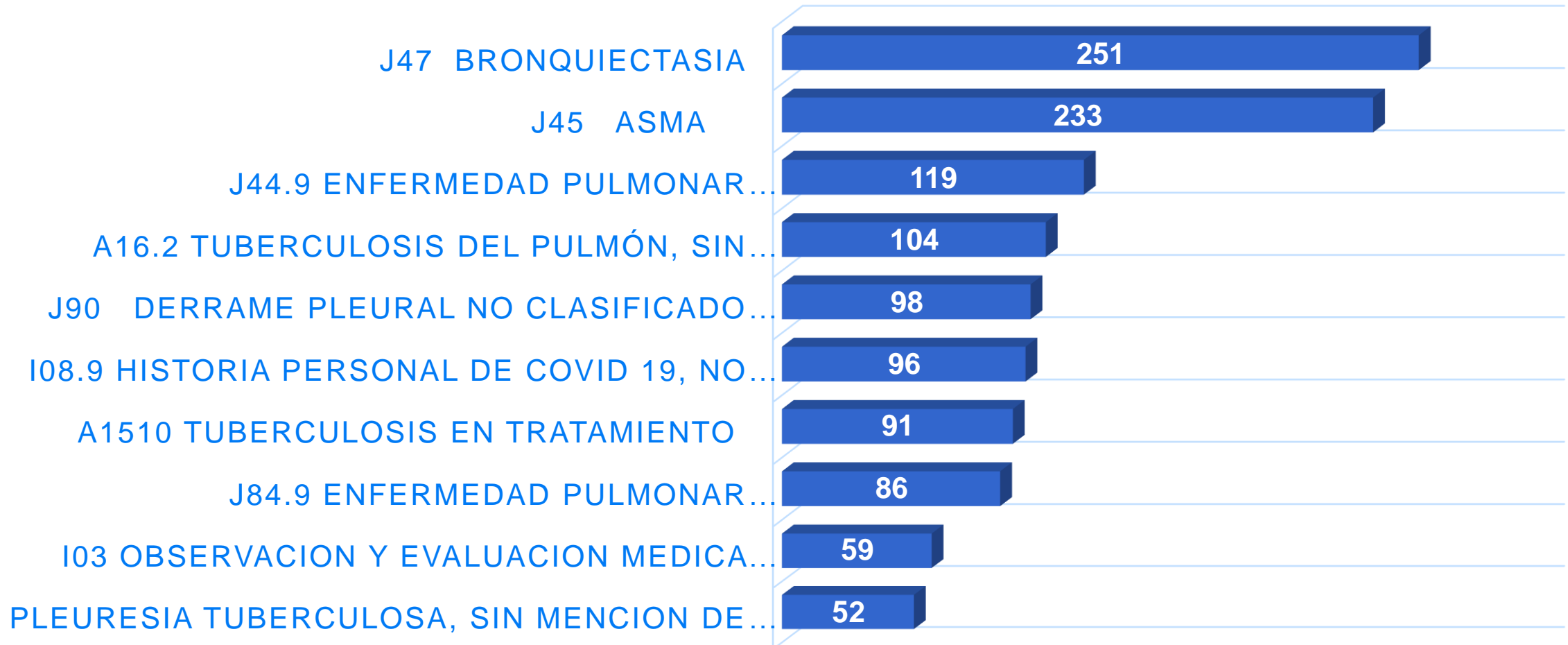
MORBILIDAD CE CARDIOLOGIA ENERO - SEPTIEMBRE 2022

192 CIRUGIAS REALIZADAS

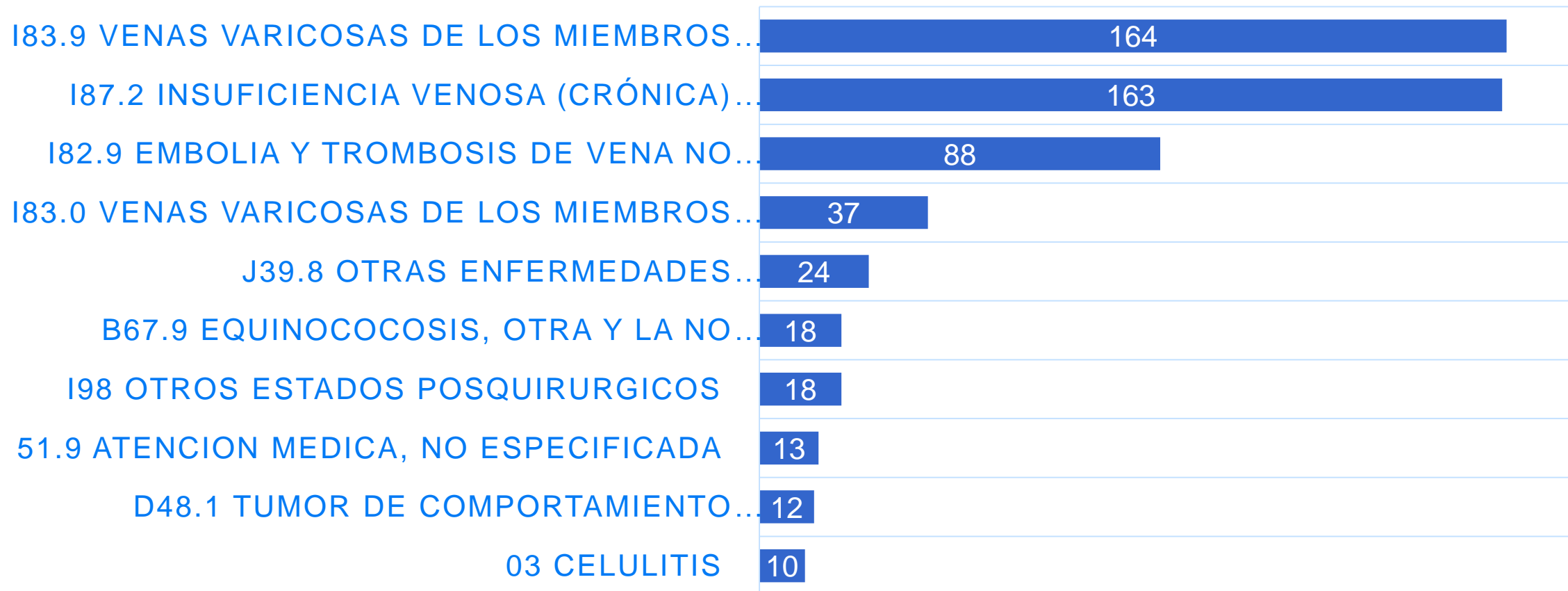




MORBILIDAD CE NEUMOLOGIA ENERO - SEPTIEMBRE 2022



MORBILIDAD CE CIRUGIA ENERO - SEPTIEMBRE 2022



MORBILIDAD HOSP. CARDIOLOGIA ENERO - SEPTIEMBRE 2022



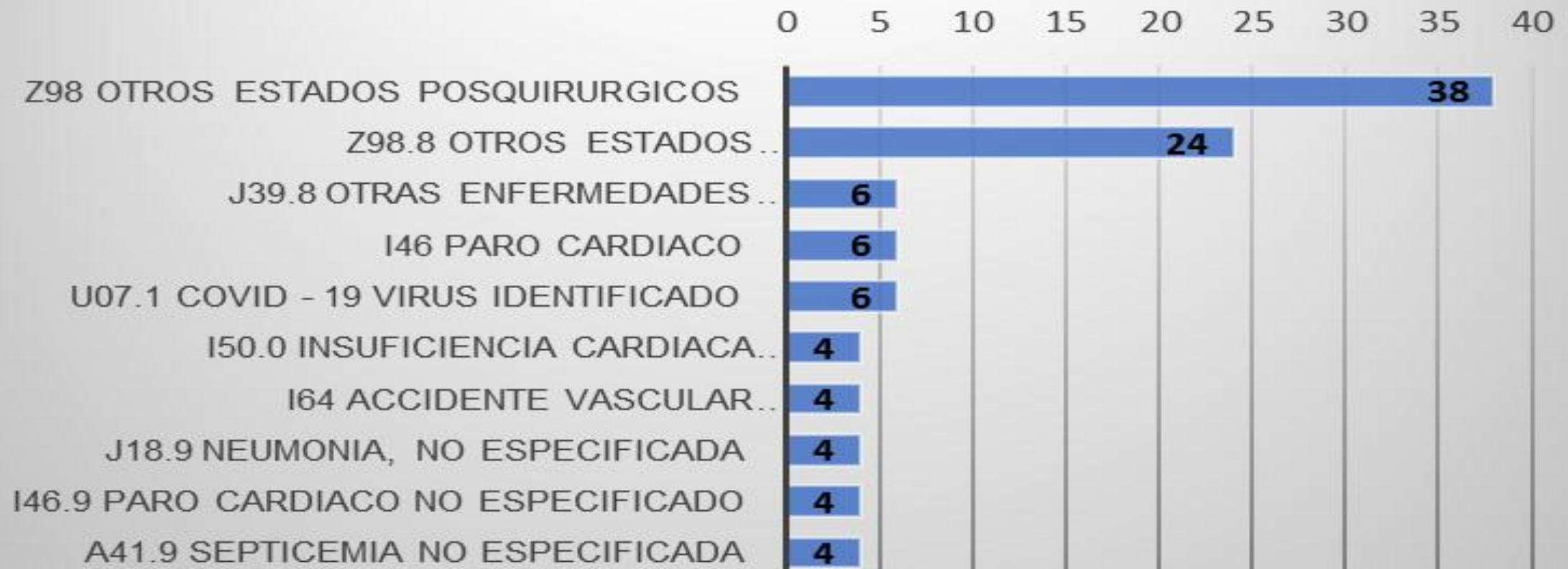
MORBILIDAD HOSP. NEUMOLOGIA ENERO - SEPTIEMBRE 2022



MORBILIDAD HOSP. CIRUGIA ENERO - SEPTIEMBRE 2022



MORBILIDAD UNIDAD DE TERAPIA INTENSIVA ENERO - SEPTIEMBRE 2022

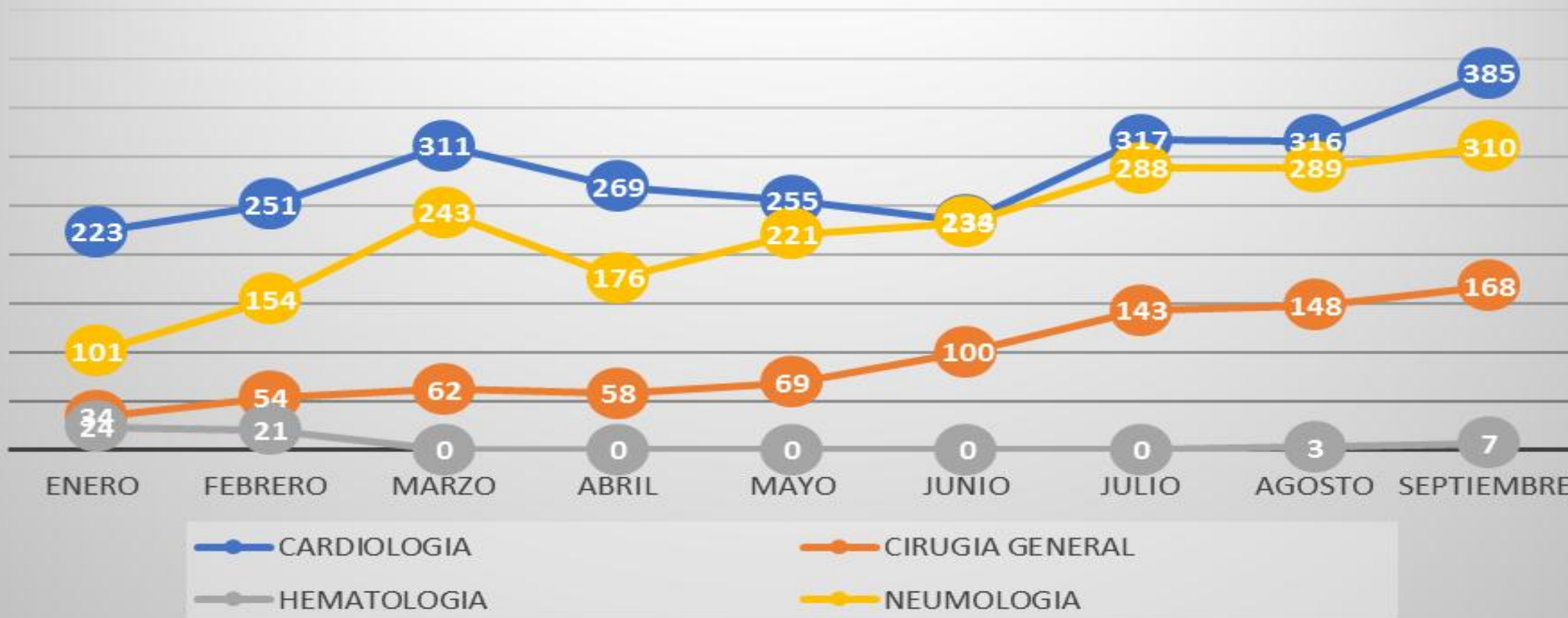


ESPECIFICACIÓN			2021	2022
INDICADORES DE ESTRUCTURA	NUMERO DE CAMAS CENSABLES	CAMA POR MEDICO	2,30	2,30
		CAMA POR ENFERMERA	4,52	3,98
		CAMA POR AUXILIAR DE ENFERMERÍA	3,88	4,28
INDICADORES DE RESULTADOS		PORCENTAJE DE REFERENCIAS RECIBIDAS	35,40%	56,60%
		PORCENTAJE DE CONTRA REFERENCIAS	16,30%	43,90%
		PROMEDIO DE ATENCIÓN DE CONSULTA EXTERNA POR HORA	4,00	4,00
		RENDIMIENTO DE QUIRÓFANO	64,00%	75,00%
		GIRO DE CAMA	13,16	13,96
		NUMERO DE CIRUGÍAS	135,00	192,00
		ESTANCIA PROMEDIO HOSPITALARIA	12,98	13,98
		INDICE OCUPACIONAL DE CAMAS	66.45	71.50
		SERVICIOS DE APOYO AL DIAGNOSTICO		
	INDICADORES DE IMPACTO	HOSPITALIZACIÓN	TASA DE MORTALIDAD TEMPRANA	3,38
TASA DE MORTALIDAD TARDÍA			9,12	7,30
EMERGENCIA		TASA DE MORTALIDAD TEMPRANA	0,00	0,00
		TASA DE MORTALIDAD TARDÍA	0,00	0,00
CONSULTA EXTERNA		TASA DE MORBILIDAD	25,72	64,98
EMERGENCIA		TASA DE MORBILIDAD	8,17	7,18
HOSPITALIZACIÓN	TASA DE MORBILIDAD	6,86	8,50	

OBSERVACIÓN: PARA PRESENTAR LAS TABLAS COMPARATIVAS SE TOMARON LOS MISMOS PERIODOS DE TIEMPO (TERCER TRIMESTRE).

PRODUCCION DE SERVICIOS CONSULTA EXTERNA ENERO - SEPTIEMBRE 2022

TOTAL 5.467



EMERGENCIA ENERO-SEPTIEMBRE 2022 INSTITUTO NACIONAL DE TORAX



INDICADORES HOSPITALARIOS

Nº	SERVICIO	CAMAS	TOTAL EGRESOS	INDICADORES HOSPITALARIOS TERCER TRIMESTRE							TASA DE MORTALIDAD		
				DÍAS CAMA DISP.	DÍAS CAMA OCUP.	Nª DÍAS ESTADA	PROM. ESTADIA	% DE OCUP.	GIRO CAMA	INTERVALO SUSTITUCIÓN	NO INST.	INST.	BRUTA
1	CARDIOLOGIA	14	188	3822	2787	2455	14.82	72.91	13.43	5.51	1.59	1.59	3.19
2	CIRUGIA	14	214	3822	2440	2557	11.40	63.84	15.29	6.46	0.46	3.27	3.73
3	COVID	4	25	1092	276	276	11.04	25.27	6.25	32.64	4.00	8.00	12.00
4	NEUMOLOGIA	15	214	4095	3858	3594	18.03	94.21	14.27	1.11	0.46	3.73	4.20
5	UTI	6	99	1638	984	1039	9.94	60.07	16.50	6.61	6.06	34.34	40.40
TOTALES		53	740	14469	10345	9921	13.98	71.50	13.96	5.57	1.62	7.30	8.92

Nº DE CIRUGIAS REALIZADAS ENERO - SEPTIEMBRE 2022



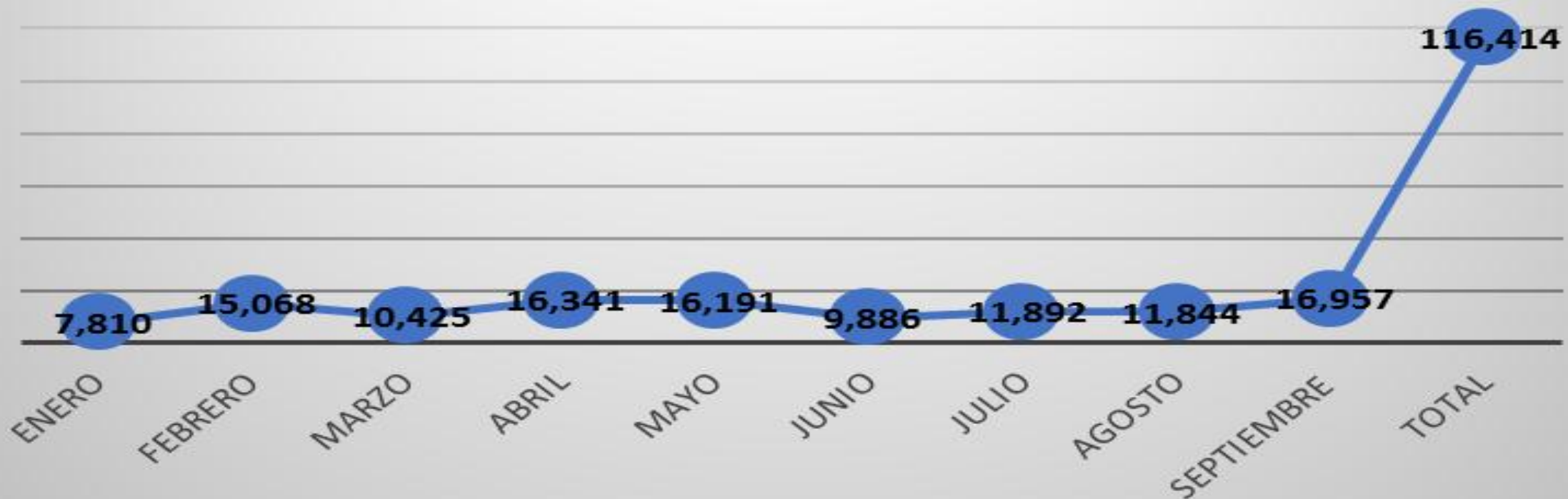


ACTIVIDAD ASISTENCIAL ENFERMERIA

ACTIVIDADES DE ENFERMERIA	ENERO	FEBRERO	MARZO	ABRIL	MAYO	JUNIO	JULIO	AGOSTO	SEPTIEMBRE	TOTAL
SUEROS	3728	4065	2284	1589	1989	2128	1820	2620	6577	26.800
INYECTABLES	4103	8335	11053	15895	9283	6813	5193	7176	2910	70.761
CURACIONES Y/O SUTURAS	1116	544	274	804	682	736	637	664	384	5.841
OTRAS ACTIVIDADES	7374	12052	29636	32071	47500	47374	42274	64784	61489	344.554
TOTAL	16321	24996	43247	50359	59454	57051	49924	75244	71360	447.956

EXAMENES COMPLEMENTARIOS

PRODUCCION UNIDAD DE LABORATORIO ENERO - SEPTIEMBRE 2022





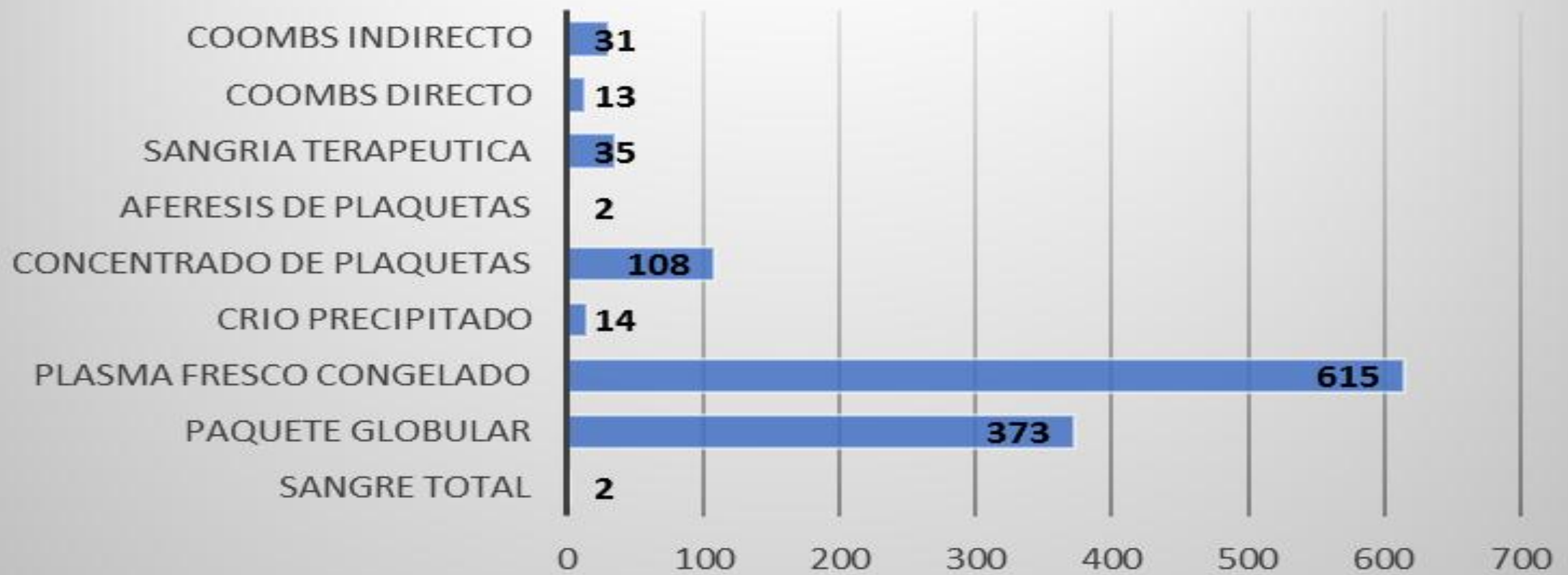
EXAMENES COMPLEMENTARIOS


SERVICIO DE TRATAMIENTO COMPLEMENTARIO	ENERO	FEBRERO	MARZO	ABRIL	MAYO	JUNIO	JULIO	AGOSTO	SEPTIEMBRE	TOTAL
Nº DE ESTUDIOS DE ANATOMÍA PATOLÓGICA	50	62	86	111	66	73	94	80	98	720
Nº DE PLACAS RADIOGRÁFICAS REALIZADAS	196	251	342	345	372	361	316	353	213	2749
Nº DE ECOGRAFÍAS REALIZADAS	80	119	143	164	137	111	165	144	205	1268
Nº DE ELECTROCARDIOGRAMAS REALIZADOS	149	167	194	169	185	165	219	191	212	1651
Nº DE OTROS ESTUDIOS COMPLEMENTARIOS	17	23	28	41	53	56	53	80	69	420
TOTAL	492	622	793	830	813	766	847	848	797	6808

PRODUCCION DE SERVICIOS FISIOTERAPIA ENERO - SEPTIEMBRE 2022



PRODUCCION DE SERVICIO TRANSFUSIONAL ENERO - SEPTIEMBRE 2022





EJECUCIÓN PRESUPUESTARIA

DEL 1 DE ENERO AL 10 DE OCTUBRE GESTIÓN 2022

DEPARTAMENTO:

SUB DIRECCIÓN ADMINISTRATIVA FINANCIERA

DEL 1 DE ENERO AL 10 DE OCTUBRE 2022

Descripción de la Partida	Partida	PRESUPUESTO ASIGNADO	PRESUPUESTO EN ESTADO PAGADO AL 10/10/2022	PRESUPUESTO COMPROMETIDO AL 10/10/2022	PORCENTAJE DE EJECUCION SEGÚN EL PREVENTIVO	SALDO DEL PRESUPUESTO AL 10/10/2022
ENERGIA ELECTRICA	2.1.2.0.0	89,999.40	89,081.60	89,081.60	98.98%	917.80
AGUA	2.1.3.0.0	136,577.10	133,309.70	133,309.70	97.61%	3,267.40
TELEFONÍA	2.1.4.0.0	26,400.00	9,137.04	9,554.64	36.19%	16,845.36
GAS DOMICILIARIO	2.1.5.0.1	2,181.48	2,181.48	2,181.48	100.00%	-
GASTOS ESPECIALIZADOS POR ATENCIÓN MÉDICA Y OTROS	2.5.1.2.0.	600,200.00	199,945.00	199,945.00	33.31%	400,255.00
SERVICIOS DE IMPRENTA, FOTOCOPIADOS Y FOTOGRAFICO	2.5.6.0.0	17,488.00	10,250.00	10,250.00	58.61%	7,238.00
ALIMENTACIÓN HOSPITALARIA, PENITENCIARIA, AERONAVES Y OTRAS ESPECÍFICAS	3.1.1.40	1,174,200.00	671,709.61	982,939.26	83.71%	191,260.74
HILADOS, TELAS, FIBRAS Y ALGODÓN	3.3.1.0.0	10,176.00	10,165.00	10,165.00	99.89%	11.00
CONFECCIONES TEXTILES	3.3.2.0.0	15,900.00	15,898.00	15,898.00	99.99%	2.00
PRENDAS DE VESTIR	3.3.3.0.0	72,881.00	0.00	72,177.50	99.03%	703.50
PRODUCTOS QUIMICOS Y FARMACEUTICOS	3.4.2.0.0	3,391,930.00	2,081,442.84	3,109,522.76	91.67%	282,407.24
MATERIAL DE LIMPIEZA E HIGIENE	3.9.1.0.0	194,400.00	185,800.40	194,012.90	99.80%	387.10
INSTRUMENTAL MENOR MEDICO - QUIRURGUICO	3.9.4.0.0	894,572.02	757,374.00	891,604.12	99.67%	2,967.90
TOTALES		6,626,905.00	4,166,294.67	5,720,641.96	86.32%	906,263.04

EVALUACION DE LA EJECUCION DE RECURSOS: Fuente y Organismo Financiador (41-111) S.U.S.
DEL 1 DE ENERO AL 10 DE OCTUBRE 2022


Descripción de la Partida	Partida	RECURSOS ASIGNADO	RECURSOS EJECUTADOS AL 10/10/2022	PORCENTAJE DE EJECUCION	SALDO DE RECURSOS AL 10/10/2022
ENERGIA ELECTRICA	2.1.2.0.0	89,999.40	89,081.60	98.98%	917.80
AGUA	2.1.3.0.0	136,577.10	133,309.70	97.61%	3,267.40
TELEFONÍA	2.1.4.0.0	26,400.00	9,137.04	34.61%	17,262.96
GAS DOMICILIARIO	2.1.5.0.1	2,181.48	2,181.48	100.00%	-
GASTOS ESPECIALIZADOS POR ATENCIÓN MÉDICA Y OTROS	2.5.1.2.0.	199,945.00	199,945.00	100.00%	-
SERVICIOS DE IMPRENTA, FOTOCOPIADOS Y FOTOGRAFICO	2.5.6.0.0	17,488.00	10,250.00	58.61%	7,238.00
ALIMENTACIÓN HOSPITALARIA, PENITENCIARIA, AERONAVES Y OTRAS ESPECÍFICAS	3.1.1.40	671,709.61	671,709.61	100.00%	-
HILADOS, TELAS, FIBRAS Y ALGODÓN	3.3.1.0.0	10,176.00	10,165.00	99.89%	11.00
CONFECCIONES TEXTILES	3.3.2.0.0	15,900.00	15,898.00	99.99%	2.00
PRENDAS DE VESTIR	3.3.3.0.0	72,881.00	0.00	0.00%	72,881.00
PRODUCTOS QUIMICOS Y FARMACEUTICOS	3.4.2.0.0	2,243,433.41	2,081,442.84	92.78%	161,990.57
MATERIAL DE LIMPIEZA E HIGIENE	3.9.1.0.0	194,400.00	185,800.40	95.58%	8,599.60
INSTRUMENTAL MENOR MEDICO - QUIRURGUICO	3.9.4.0.0	758,374.00	757,374.00	99.87%	1,000.00
TOTALES		4,439,465.00	4,166,294.67	93.85%	273,170.33
RESUMEN					
RECURSOS TRANSFERIDOS POR EL MINISTERIOS DE SALUD			4,439,465.00		
RECURSOS EJECUTADOS AL 10/10/2022			4,166,294.67		
SALDO DE RECURSOS EN EFECTIVO AL 10/10/2022			273,170.33		

CUADRO DE EJECUCION DEL PRESUPUESTO COMPROMETIDO Y EJECUTADO (MANTENIMIENTO DE HOSPITALES)

DEL 1 DE ENERO AL 10 DE OCTUBRE 2022

Actividad Programatica:	SERVICIOS Y PRODUCTOS DE SALUD UNIVERSAL Y GRATUITA - SUS				
Fuente de Financiamiento:	41 Transferencias T.G.N.				
Organismo Financiador:	117 Impuesto Especial a los Hidrocarburos y sus Derivados				
DA:	26				
Entidad:	902				



Descripción de la Partida	Partida	RECURSOS ASIGNADOS	PRESUPUESTO COMPROMETIDO AL 04/10/2022	PORCENTAJE DE EJECUCION	SALDO DEL PRESUPUESTO 04/10/2022
OTROS GASTOS POR CONCEPTO DE INSTALACION, MANTENIMIENTO Y REPARACION	2.4.3.0.0	50,000.00	46,050.00	0.00%	3,950.00
PRODUCTOS DE MINERALES NO METALICOS Y PLASTICOS	3.4.5.0.0	70,000.00	50,960.00	72.80%	19,040.00
PRODUCTOS METALICOS	3.4.6.00	30,000.00	18,750.00	62.50%	11,250.00
MINERALES	3.4.7.0.0	25,000.00	5,950.00	0.00%	19,050.00
HERRAMIENTAS MENORES	3.4.8.0.0	50,000.00	49,745.00	0.00%	255.00
UTILES Y MATERIALES ELECTRICOS	3.9.7.0.0	120,000.00	93,790.00	78.16%	26,210.00
OTROS REPUESTOS Y ACCESORIOS	3.9.8.0.0	115,585.00	112,470.00	97.31%	3,115.00
OTROS MATERIALES Y SUMINISTROS	3.9.9.90	25,000.00	16,333.00	65.33%	8,667.00
TOTALES		485,585.00	394,048.00	81.15%	91,537.00

MODIFICACIONES PRESUPUESTARIAS **URGENTES** PARA EL CUMPLIMIENTO DE PAGOS DE SERVICIOS BÁSICOS

MODIFICACIONES Y/O TRAPASO PRESUPUESTARIO INTRAINSTITUCIONAL

PRESUPUESTO: 41/111 - T.G.N. - SALUD UNIVERSAL Y GRATUITA - SUS

INSTITUTO NACIONAL DE TOTAX

(Expresado en Bolivianos)

TRASPASOS INTRAINSTITUCIONALES

DE:

ENT	DA	UE	PROG	PROY	ACT	FIN FUN	FTE	ORG	PARTIDA	DESCRIPCION	DISMINUCION
0902	26	49	40	0	99	7.3.2	41	111	2.5.1.20	GASTOS ESPECIALIZADOS POR ATENCION MEDICA Y OTROS	400,255.00
0902	26	49	40	0	99	7.3.2	41	111	3.1.1.40	ALIMENTACION HOSPITALARIA, PENITENCIARIA, AERONAVES Y OTRAS ESPECIFICAS	145,800.00
0902	26	49	40	0	99	7.3.2	41	111	3.4.2.0.0	PRODUCTOS QUIMICOS Y FARMACEUTICOS	146,026.00
TOTAL GENERAL											692,081.00

A:

ENT	DA	UE	PROG	PROY	ACT	FIN FUN	FTE	ORG	PARTIDA	DESCRIPCION	ADICION
0902	26	49	40	0	99	7.3.2	41	111	2.1.2.0.0	ENERGIA ELECTRICA	220,548.60
0902	26	49	40	0	99	7.3.2	41	111	2.1.3.0.0	AGUA	262,362.90
0902	26	49	40	0	99	7.3.2	41	111	2.1.5.0.0	GAS DOMICILIARIO	9,266.50
0902	26	49	40	0	99	7.3.3	41	111	3.9.1.0.0	MATERIAL DE LIMPIEZA E HIGIENE	79,603.00
0902	26	49	40	0	99	7.3.4	41	111	3.9.4.0.1	INSTRUMENTAL MENOR MEDICO QUIRURGICO	120,300.00
TOTAL											692,081.00

RECURSOS GENERADOS POR EL INSTITUTO NACIONAL DE TÓRAX "GESTIÓN 2022"
FUENTE DE FINANCIAMIENTO: 20/230 RECURSOS DE GENERACION PROPIA

RESUMEN INGRESOS "GESTIÓN 2022"
RECURSOS DE GENERACIÓN PROPIA
DEL (1 ENERO AL 27 DE JUNIO 2022)

SERVICIOS DEL HOSPITAL	TOTAL INGRESOS POR SERVICIOS
VENTA DE PRODUCTOS FARMACEUTICOS	6,890.98
INGRESOS POR HOSPITALIZACION	33,014.00
INGRESOS POR CONSULTA EXTERNA	4,980.00
INGRESOS POR EMERGENCIA	5,980.00
DIAGNOSTICO Y TRATAMIENTO	199,791.09
INGRESOS ADMINISTRATIVOS	2,887.50
TOTAL DE INGRESOS GENERADOS POR EL HOSPITAL GESTION 2021	253,543.57 Bs.

SERVICIO QUE GENERO MAYOR RECURSO	
LABORATORIO CLÍNICO	61,266.04
PORCENTAJE DE GENERACIÓN DE RECURSOS POR LA UNIDAD DE LABORATORIO	27.93%

GRACIAS POR SU ATENCION

